

АРТЕКС ИНЖЕНЕРИНГ АД - ПРОЕКТИРАНЕ, ИНВЕСТИРАНЕ, СТРОИТЕЛСТВО

## ФИНАНСОВ ОТЧЕТ ЗА ПЕРИОДА, ЗАВЪРШВАЩ НА 30.06.2015 Г.



СОФИЯ 1000, ул. "Неофит Рилски" 46 тел. + 359 2 9800 557, e-mail: office@arteks.net

“АРТЕКС ИНЖЕНЕРИНГ” АД

Финансов отчет за периода,

завършващ на 30.06.2015 г.

Отчет за всеобхватния доход


За периода, завършващ на 30 юни 2015 година

В хиляди лева	Бележка	30 юни 2015	31 декември 2014
Приходи	1	13 338	21 233
Други приходи		0	506
Промени в запасите от продукция и незавършено производство		(2 850)	(2 188)
Балансова стойност на продадените активи		(86)	(69)
Разходи за суровини и материали		(4 736)	(9 629)
Разходи за външни услуги	2	(2 390)	(4 511)
Разходи за персонала	4	(1 048)	(1 947)
Разходи за амортизация		(49)	(91)
Други оперативни разходи		0	(8)
<b>Печалба от оперативна дейност</b>		<b>2 179</b>	<b>3 296</b>
Финансови приходи/(разходи)	3	(499)	(1 519)
<b>Печалба преди данъци</b>		<b>1 680</b>	<b>1 777</b>
Разход за данък върху дохода		(168)	(182)
<b>Печалба за периода</b>		<b>1 512</b>	<b>1 595</b>
Друг всеобхватен доход за периода, нетно от данъка върху дохода		-	-
<b>Сума на всеобхватния доход за периода</b>		<b>1 512</b>	<b>1 595</b>

Приложенията на страници от 6 до 32 са неразделна част от финансовия отчет.

  
арх. Пламен Мирянов  
Изпълнителен директор



  
Мирослава Димова  
Главен счетоводител

**“АРТЕКС ИНЖЕНЕРИНГ” АД**

Финансов отчет за периода,  
завършващ на 30.06.2015 г.


**Отчет за промените в собствения капитал**

За периода, завършващ на 30 юни 2015 година

<i>В хиляди лева</i>	Бележка	Акционерен капитал	Общи резерви	Печалби и загуби	Общо
Остатък към 1 януари 2014 г.		1 000	270	15 469	16 739
Сума на всеобхватния доход за 2014 година		-	-	1 595	1 595
Остатък към 31.12.2014 г.	11	1 000	270	17 064	18 334
Сума на всеобхватния доход за 2015 година		-	-	1 512	1 512
Остатък към 30 юни 2015 г.	11	1 000	270	18 576	19 846

Приложенията на страници от 6 до 32 са неразделна част от финансовия отчет.

  
арх. Пламен Мирянов  
Изпълнителен директор

  
Мирослава Димова  
Главен счетоводител



“АРТЕКС ИНЖЕНЕРИНГ” АД

Финансов отчет за периода,

завършващ на 30.06.2015 г.

Отчет за финансовото състояние

към 30 юни 2015 година

В хиляди лева

	Бележка	30 юни 2015	31 декември 2014
<b>Активи</b>			
<b>Нетекущи активи</b>			
Имоти, машини и съоръжения	5	501	532
Инвестиционни имоти	6	40 256	34 330
Финансови активи	6	16	16
		<u>40 773</u>	<u>34 878</u>
<b>Текущи активи</b>			
Материални запаси	7	4 297	7 230
Вземания от свързани лица	8	193	183
Търговски и други вземания	8	1 875	2 323
Парични средства и парични еквиваленти	10	2 218	1 018
		<u>8 583</u>	<u>10 754</u>
<b>Общо активи</b>		<b><u>49 356</u></b>	<b><u>45 632</u></b>
<b>Собствен капитал и пасиви</b>			
<b>Собствен капитал</b>			
Основен акционерен капитал	11	1 000	1 000
Резерви		270	270
Натрупана печалба/загуба		18 576	17 064
<b>Общо собствен капитал:</b>		<u>19 846</u>	<u>18 334</u>
<b>Нетекущи пасиви</b>			
Дългосрочни заеми и финансов лизинг		14 866	14 866
		<u>14 866</u>	<u>14 866</u>
<b>Текущи пасиви</b>			
Търговски задължения	12	5 663	3 595
Задължения към свързани лица	12	4 709	3 864
Данъчни задължения	12	92	82
Задължения към персонала и социално осигуряване	12	272	258
Текуща част от дългосрочни заеми и финансов лизинг	12	3908	4 633
<b>Общо пасиви</b>		<u>14 644</u>	<u>27 298</u>
<b>Общо собствен капитал и пасиви</b>		<b><u>49 356</u></b>	<b><u>45 632</u></b>

Приложенията на страници от 6 до 32 са неразделна част от финансовия отчет.

арх. Пламен Мирянов  
Изпълнителен директор



Мирослава Димова  
Главен счетоводител

“АРТЕКС ИНЖЕНЕРИНГ” АД

Финансов отчет за периода,  
завършващ на 30.06.2015 г.

**Отчет за паричните потоци**

за периода, завършващ на 30 юни 2015 година


В хиляди лева

	Бележка	30 юни 2015	31 декември 2014
<b>Парични потоци от оперативна дейност</b>			
Парични постъпления от клиенти		18 205	28 532
Парични плащания към доставчици		(13 663)	(22 101)
Парични потоци, свързани с трудови възнаграждения		(982)	(1 846)
Парични потоци, свързани с курсови разлики		(3)	(7)
Парични потоци, свързани с данък печалба		(116)	(167)
Други парични потоци от оперативна дейност		0	505
<b>Нетни парични потоци от основната дейност</b>		<b>3 441</b>	<b>4 916</b>
<b>Парични потоци от инвестиционна дейност</b>			
Парични потоци, свързани с покупка на дълготрайни активи		(23)	(55)
Парични потоци, свързани с продажба на дълготрайни активи		0	1
<b>Нетни парични потоци от инвестиционна дейност</b>		<b>(23)</b>	<b>(54)</b>
<b>Парични потоци от финансова дейност</b>			
Парични потоци, свързани с получени или предоставени заеми		(1 704)	(2 930)
Парични потоци от лихви, комисионни, дивиденди и други		(446)	(1 578)
Други постъпления/плащания от финансова дейност		(68)	(103)
<b>Нетни парични потоци от финансова дейност</b>		<b>(2 218)</b>	<b>(4 611)</b>
Изменение на паричните средства през годината		<b>1 200</b>	<b>251</b>
Парични средства и парични еквиваленти в началото на годината	10	1 018	767
<b>Парични средства и парични еквиваленти в края на периода</b>	10	<b>2 218</b>	<b>1 018</b>

Приложенията на страници от 6 до 32 са неразделна част от финансовия отчет.

  
арх. Пламен Мирянов  
Изпълнителен директор



  
Мирослава Димова  
Главен счетоводител