

КОНСОЛИДИРАН ОТЧЕТ ЗА ПЕЧАЛБАТА ИЛИ ЗАГУБАТА И ДРУГИЯ ВСЕОБХВАТЕН ДОХОД
за годината приключваща на 31.12.2012 година
"БУЛГАР ЧЕХ ИНВЕСТ ХОЛДИНГ" АД

	Приложете	2012 г. BGN'000	2011 г. BGN'000
Продължаващи дейности			
Итени приходи от продажби			
Продукция	1.1.1.	344	627
Стоки		127	395
Услуги		-	83
		217	149
Други приходи	1.1.2.	170	400
Финансови приходи	1.1.3.	83	78
Общо приходи от продължаващи дейности		599	1 105
Разходи по икономически елементи	1.2.	(816)	(1 134)
Използвани суровини, материали и консумативи	1.2.1.	(113)	(61)
Разходи за външни услуги	1.2.2.	(287)	(645)
Разходи за амортизации	1.2.3.	(239)	(152)
Разходи за персонала	1.2.4.	(142)	(151)
Други разходи	1.2.5.	(35)	(135)
Суми с корективен характер	1.2.6.	(8)	166
Себестойност на продаваните стоки и други краткотрайни активи (без продукция)		(2)	(141)
Променен в наличностите на готовата продукция и незавършено производство		(6)	307
Финансови разходи	1.2.7.	(76)	(50)
Общо разходи от продължаващи дейности без разходи за данъци		(900)	(1 028)
Печалба/загуба от оперативната дейност		(301)	77
Печалба и загуби от операции, които се отчитат нетно	1.2.8.	311	125
Печалба/загуба от продължаващи дейности преди разходи за данъци		10	202
Разход за данъци от продължаващи дейности	1.2.9.	(9)	(5)
Печалба/(загуба) за периода от продължаващи дейности		9	197
Печалба/загуба за периода		9	197
в т.ч. за групата		5	113
за малцинствено участие		4	84
Друг всеобхватен доход, представен нето от данъци		-	-
Общо всеобхватен доход за периода		9	197
в т.ч. за групата		5	113
за неконтролираното участие		4	84
Доход на акция	1.2.10.	0,005	0,095
в т.ч. от продължаващи дейности		0,005	0,095

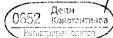

Приложенията са в съответствие с данните от консолидираният финансов отчет.

Представяващи:
ИНЖ. ТОМА ТОМОВ

Съставител:
ЕЛЕНКА ДИНКОВА

Заверил:
ДЕЯН КОНСТАНТИНОВ

Смолян, 21 март 2013 г.



КОНСОЛИДИРАН ОТЧЕТ ЗА ФИНАНСОВОТО СЪСТОЯНИЕ
за годината приключваща на 31.12.2012 година
"БУЛГАР ЧЕХ ИНВЕСТ ХОЛДИНГ" АД

АКТИВ	Приложе ние	31.12.2012 г.	31.12.2011 г.
		BGN'000	BGN'000
Нетекущи активи			
Имоти, съоръжения, машини и оборудване	2.1.	5 410	3 281
Инвестиции в дъщерни, съвместни и асоциирани предприятия	2.2.	497	497
Търговска репутация	2.3.	55	57
Активи по отсрочени данъци	2.4.	13	18
Търговски и други нетекущи вземания	2.5.	646	519
Общо нетекущи активи		6 621	4 672
Текущи активи			
Текущи материални запаси	2.6.	1 108	2 807
Текущи търговски и други вземания	2.7.	639	689
Текущите дългосрочни активи	2.8.	77	66
Текущи финансови активи	2.9.	14	14
Парични средства	2.10.	139	293
Общо текущи активи		2 037	3 869
Общо активи		8 658	8 541
СОВСТЕН КАПИТАЛ и ПАСИВИ			
Собствен капитал			
Основен капитал	2.11.1.	1 191	1 191
Регистриран капитал		1 191	1 191
Резерви	2.11.2.	3 074	3 074
Финансов резултат	2.11.3.	2 142	2 142
Неразпределени печалби/непокрити загуби		2 142	2 029
Печалба/загуба за годината		5	113
Общо собствен капитал принадлежащ на групата		6 412	6 407
Малцинствено участие		668	1 050
Нетекущи пасиви			
Нетекущи търговски и други задължения	2.12.	916	476
Общо нетекущи пасиви		916	475
Текущи пасиви			
Текущи търговски и други задължения	2.13.	584	528
Текущи задължения към персонала	2.14.	22	32
Текущи част на текущи данъчни задължения	2.15.	8	4
Други текущи финансови пасиви	2.16.	48	45
Общо текущи пасиви		662	609
Общо Пасиви		1 578	1 084
Общо собствен капитал и пасиви		8 658	8 541

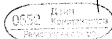
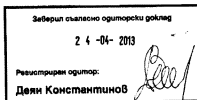
Приложенията са неразделна част от консолидирания финансов отчет.

Представяващи:
ИНЖ. ТОМА ТОМОВ

Съставител:
ЕЛЕНКА ДИНКОВА

Заверява:
ДЕЯН КОНСТАНТИНОВ

Смолян, 21 март 2013 г.



**КОНСОЛИДИРАН ОТЧЕТ ЗА ПАРИЧНИТЕ ПОТОЦИ (ПРЯК МЕТОД)
за годината приключваща на 31.12.2012 година
"БУЛГАР ЧЕХ ИНВЕСТ ХОЛДИНГ" АД**

	2012 г. BGN'000	2011 г. BGN'000
Парични потоци от оперативна дейност		
Постъпления от клиенти	811	541
Плащания на доставчици	(713)	(615)
Плащания на персонала и за социално осигуряване	(143)	(148)
Платени данъци (без корпоративни данъци)	(49)	(18)
Платени корпоративни данъци	(11)	(1)
Получени лихви	18	31
Други плащания, нетно	(233)	(37)
Нетни парични потоци от оперативна дейност	(320)	(247)
Парични потоци от инвестиционна дейност		
Плащания за придобиване на капиталови или дългови инструменти на други предприятия		(333)
Покупка на имоти, машини, съоръжения и оборудване	(299)	(67)
Постъпления от продажби на други дълготрайни активи	121	371
Получени дивиденди	20	
Нето парични средства използвани в инвестиционната дейност	(158)	(29)
Парични потоци от финансова дейност		
Постъпления по получени заеми	1 180	623
Плащания по получени заеми	(820)	(511)
Получени лихви		77
Платени лихви	(27)	
Други парични потоци от финансова дейност	(9)	(4)
Нето парични средства използвани във финансовата дейност	324	185
Нето увеличение (намаление) на паричните средства и паричните еквиваленти преди ефектът от промените в обменните курсове	(154)	(91)
Нето увеличение (намаление) на паричните средства и паричните еквиваленти	(154)	(91)
Парични средства и парични еквиваленти на 1 януари	293	384
Парични средства и парични еквиваленти на 31 декември	139	293


Приложенията са неразделна част от консолидираният финансов отчет.

Представяващи:
ИНЖ. ТОМА ТОМОВ

Съставител:
ЕЛЕНКА ДИНКОВА

Заверил:
ДЕЯН КОНСТАНТИНОВ

София, 21 март 2013 г.



КОНСОЛИДИРАН ОТЧЕТ ЗА ПРОМЕНИТЕ В СОБСТВЕНИЯ КАПИТАЛ
 за годината приключваща на 31.12.2012 година
 "БУЛГАР ЧЕХ ИНВЕСТ ХОЛДИНГ" АД

	Общо собствен капитал, принадлежат на групата:				Общо собствен капитал, принадлежат на малцинствено то участие	Общо собствен капитал
	Основен капитал	Резерви	Натрупани печалби/ загуби	Общо собствен капитал		
	BGN'000	BGN'000	BGN'000	BGN'000		
Остатък към 31.12.2010 г.	1 191	3 074	2 029	6 294	1 003	7 297
Пренесен остатък към 31.12.2010 г.	1 191	3 074	2 029	6 294	1 003	7 297
Промени в собствения капитал за 2011 г.						
Печалба/(загуба) за периода			113	113	84	197
Други изменения в собствения капитал					(37)	(37)
Остатък към 31.12.2011 г.	1 191	3 074	2 142	6 407	1 050	7 457
Пренесен остатък към 31.12.2011 г.	1 191	3 074	2 142	6 407	1 050	7 457
Промени в собствения капитал за 2012 г.						
Печалба/(загуба) за периода			5	5	4	9
Други изменения в собствения капитал					(36)	(36)
Остатък към 31.12.2012 г.	1 191	3 074	2 147	6 412	668	7 080

Приложенията са неразделна част от консолидирания финансов отчет.

Представящи:
ИНЖ. ТОМА ТОМОВ

Съставител:
ЕЛЕНКА ДИНКОВА

Заверил:
ДЕЯН КОНСТАНТИНОВ

София, 21 март 2013 г.

