

**ОТЧЕТ ЗА ФИНАНСОВОТО СЪСТОЯНИЕ**  
**на "ТЦ - ИМЕ" АД**  
**консолидиран**  
**към 31.12.2011 година**


| АКТИВИ  | Текущ период   | Предходен период | СОБСТВЕН КАПИТАЛ, МАЛЦИНСТВЕНО УЧАСТИЕ И ПАСИВИ       | Текущ период   | Предходен период |
|---|----------------|------------------|---|----------------|------------------|
| <b>A. НЕТЕКУЩИ АКТИВИ</b>                     |                |                  | <b>A. СОБСТВЕН КАПИТАЛ</b>                            |                |                  |
| I. Имоти, машини, съоръжения и оборудване     |                |                  | I. Основен капитал                                    |                |                  |
| 1. Земи (терени)                              | 35 603         | 4 365            | I. Записан и внесен капитал                           | 132 500        | 120 000          |
| 2. Сгради и конструкции                       | 2 953          | 2 835            | Общо за група I                                       | 132 500        | 120 000          |
| 3. Машини и оборудване                        | 8              | 10               |   |                |                  |
| 4. Транспортни средства                       | 911            | 1 302            | II. Резерви   |                |                  |
| 5. Стопански инвентар                         | 77             | 28               | I. Премии от резерви при емитиране на ценни книжа     | 6 192          | 1 811            |
| 6. Други                                      |                |                  |   |                |                  |
| 7. Разходи за придобиване и ликвидация на ДМА | 15 557         | 161              | 2. Резерв от последващи оценки на активите и пасивите |                |                  |
| Общо за група I                               | 55 109         | 8 701            | 3. Целеви резерви:                                    | 615            | 611              |
| II. Нематериални активи                       |                |                  | в т.ч. общи резерви                                   | 40             | 40               |
| 1. Програмни продукти                         | 2              | 937              | в т.ч. други резерви                                  | 575            | 571              |
| 2. Други нематериални активи                  | 94             |                  | Общо за група II                                      | 6 807          | 2 432            |
| Общо за група II                              | 96             | 937              |   |                |                  |
| III. Търговска репутация                      |                |                  | III. Финансов резултат                                |                |                  |
| 1. Положителна репутация                      | 44 707         | 0                |   |                |                  |
| Общо за група III                             | 44 707         | 0                | I. Натрупана печалба (загуба)                         | 40 866         | 22 211           |
| IV. Финансови активи                          |                |                  | в т.ч. неразпределена печалба                         | 65 527         | 49 821           |
| 1. Инвестиции в:                              |                | 72 307           | в т.ч. непокрита загуба                               | (24 661)       | (27 614)         |
| - дъщерни предприятия                         |                | 68 525           | 2. Текуща печалба/загуба                              | 20 064         | 2 210            |
| - смесени и други предприятия                 | 150            | 3 782            | Общо за група III                                     | 60 930         | 24 421           |
| 2. Дългосрочни вземания по търг. заеми        | 88 098         | 681              |   |                |                  |
| 3. Вземания по финансов лизинг                |                | 26 273           | <i>Общо за раздел A:</i>                              | <i>200 237</i> | <i>146 853</i>   |
| Общо за група IV                              | 88 248         | 99 261           |   |                |                  |
| V. Разходи за бъдещи периоди                  |                |                  | <b>B. МАЛЦИНСТВЕНО УЧАСТИЕ</b>                        | 347            | 945              |
| Общо за група V                               |                | 0                |   |                |                  |
| <i>Общо за раздел A:</i>                      | <i>188 160</i> | <i>108 899</i>   | <b>B. НЕТЕКУЩИ ПАСИВИ</b>                             |                |                  |
|   |                |                  | I. Търговски и други задължения                       |                |                  |
| <b>B. ТЕКУЩИ АКТИВИ</b>                       |                |                  | 1. Задължения по търговски заеми                      | 22 091         |                  |
| I. Материални запаси                          |                |                  | 2. Задължения по облигационни заеми                   | 29 337         | 29 337           |
| 1. Материали                                  | 15             | 7                | Общо за група I                                       | 51 428         | 29 337           |
| 2. Стоки                                      | 20             | 612              | II. Други нетекущи активи                             |                |                  |
| Общо за група I                               | 35             | 619              | III. Пасиви по отсрочени данъци                       | 10             |                  |
| II. Търговски и други вземания                |                |                  | Общо за група III.                                    | 10             |                  |
| 1. Вземания от свързани предприятия           |                | 1 297            |   |                |                  |
| 2. Вземания от клиенти и доставчици           | 579            | 423              | <i>Общо за раздел B:</i>                              | <i>51 438</i>  | <i>29 337</i>    |
| 3. Предоставени аванси                        | 183            | 187              |   |                |                  |
| 4. Вземания по предоставени търговски заеми   | 127 549        | 144 276          | <b>G. ТЕКУЩИ ПАСИВИ</b>                               |                |                  |
| 5. Данъци за възстановяване                   |                | 2                | 1. Търговски и други задължения                       |                |                  |
| 6. Други                                      | 125 522        | 65 686           | 1. Задължения по получени заеми към банки             |                |                  |
| Общо за група II:                             | 253 833        | 211 871          | 2. Текуща част от нетекущи задължения                 | 600            | 600              |
| III. Финансови активи                         |                |                  | 3. Текущи задължения                                  | 86 850         | 137 898          |
| 1. Краткосрочни ценни книжа                   | 25 441         |                  | в т.ч. към свързани предприятия                       |                |                  |
| Общо за група III:                            | 25 441         | 0                | в т.ч. задължения по получени търговски заеми         | 84 115         | 131 301          |
| IV. Парични средства и парични еквиваленти    |                |                  | в т.ч. задължения към доставчици и клиенти            | 161            | 111              |
| 1. Парични средства в брой                    | 1 393          | 162              | в т.ч. получени аванси                                | 135            | 2 202            |
| 2. Парични средства в безсрочни депозити      | 371            | 274              | в т.ч. задължения към персонала                       | 120            |                  |
|   |                |                  | в т.ч. задължения към осиг. предприятия               | 29             |                  |
| Общо за група IV:                             | 1 764          | 436              | в т.ч. данъчни задължения                             | 2 290          | 295              |
| V. Разходи за бъдещи периоди                  | 273            |                  | 4. Други  | 130 034        | 6 192            |
| <i>Общо за раздел B:</i>                      | <i>281 346</i> | <i>212 926</i>   | Общо за група I                                       | 217 484        | 144 690          |
|   |                |                  | <i>Общо за раздел G:</i>                              | <i>217 484</i> | <i>144 690</i>   |
| <b>ОБЩО АКТИВИ (A+B)</b>                      | <b>469 506</b> | <b>321 825</b>   | <b>ОБЩО ПАСИВИ (A+B+V+G)</b>                          | <b>469 506</b> | <b>321 825</b>   |


Дата на съставяне: 20.04.2012 год.

Съставител:

  
Петка Апостолова

Ръководител:

  
Теодора Танева

  
Завършено 20.04.2012 г.

# КОНСОЛИДИРАН ОТЧЕТ ЗА ВСЕОБХВАТНИЯ ДОХОД

на "ТЦ-ИМЕ" АД  
консолидиран  
за 01.01.2011 - 31.12.2011г.

ЕИК по Булетат 121084839

(в хил.лв.)

|    | Елементи                       | Текущ период | Предходен период |
|----|--------------------------------|--------------|------------------|
| 1  | Приходи                        | 1 636        | 461              |
| 2  | Себестойност на продажбите     | (471)        | (419)            |
| 3  | Разходи за материали           | (237)        | (55)             |
| 4  | Разходи за външни услуги       | (1 024)      | (742)            |
| 5  | Разходи за амортизации         | (602)        | (291)            |
| 6  | Разходи за възнаграждения      | (1 366)      | (63)             |
| 7  | Разходи за осигуровки          | (181)        | (9)              |
| 8  | Други разходи                  | (2 656)      | (116)            |
| 9  | Общо разходи за дейността      | (6 537)      | (1 695)          |
| 10 | Печалба от дейността           | (4 901)      | (1 234)          |
| 11 | Финансови приходи              | 45 418       | 4 601            |
| 12 | Финансови разходи              | (18 426)     | (1 478)          |
| 13 | Печалба преди данъчно облагане | 22 147       | 1 889            |
| 14 | Данъци върху печалбата         | 2 191        | 197              |
| 15 | Загуба за малцинствено участие | (164)        | (40)             |
| 16 | Нетна печалба за периода       | 20 064       | 1 732            |

Дата на съставяне: 20.04.2012 год.

Съставител:

Пенка Апостолова

Ръководител:

Теодора Танева

Завършен 20.04.2012г.

**ОТЧЕТ ЗА ПАРИЧНИТЕ ПОТОЦИ по прекия метод**

консолидиран


на "ТЦ - ИМЕ" АД



за 01.01.2011 - 31.12.2011г.

в хил.лева

| ПАРИЧНИ ПОТОЦИ  | Текущ период    | Предходен период |
|---|-----------------|------------------|
| <b>А. ПАРИЧНИ ПОТОЦИ ОТ ОПЕРАТИВНА ДЕЙНОСТ</b>                                |                 |                  |
| 1. Постъпления от клиенти   | 1 889           | 393              |
| 2. Плащания на доставчици   | (4 149)         | (870)            |
| 3. Плащания , свързани с финансови активи, държани с цел търговия             | 62 203          |                  |
| 4. Плащания, свързани с възнаграждения  | (1 515)         | (144)            |
| 5. Платени/възстановени данъци ( без корпоративен данък в/у пачалбата)        | 3 063           | (329)            |
| 6. Платени корпоративни данъци в/у пачалбата                                  | (1 154)         | (5)              |
| 7. Получени лихви   | (14)            |                  |
| 8. Платени банкови такси и лихви в/у краткосрочни заеми за оборотни средства  |                 | (1 002)          |
| 9. Курсови разлики  | (11)            | (3)              |
| 10. Други постъпления/плащания от оперативна дейност                          | (3 279)         | (25 577)         |
| <b>Нетен паричен поток от оперативна дейност (А)</b>                          | <b>57 033</b>   | <b>(27 537)</b>  |
| <b>Б. ПАРИЧНИ ПОТОЦИ ОТ ИНВЕСТИЦИОННА ДЕЙНОСТ</b>                             |                 |                  |
| 1. Покупка на дълготрайни активи  | (17 017)        | (1 270)          |
| 2. Постъпления от продажба на дълготрайни активи                              |                 | 265              |
| 3. Предоставени заеми   |                 | (40 527)         |
| 4. Възстановени (платени) предоставени заеми, в т.ч. по финансов лизинг       | 40 957          | 21 356           |
| 5. Получени/ платени лихви по предоставени заеми                              | (2 375)         | 2 697            |
| 6. Покупка на инвестиции  | (103 281)       | (3 056)          |
| 7. Постъпления от продажба на инвестиции                                      |                 | 21 710           |
| 8. Получени дивиденди от инвестиции   |                 | 562              |
| 8. Други постъпления/плащания от инвестиционна дейност                        | 13 005          |                  |
| <b>Нетен паричен поток от инвестиционна дейност (Б)</b>                       | <b>(68 711)</b> | <b>1 737</b>     |
| <b>В. ПАРИЧНИ ПОТОЦИ ОТ ФИНАНСОВА ДЕЙНОСТ</b>                                 |                 |                  |
| 1. Постъпления от продажба на ценни книжа                                     | 106 375         | 50               |
| 2. Плащания, свързани с обратно придобиване на ценни книжа                    |                 | -                |
| 3. Постъпления от заеми   | 240 158         | 89 678           |
| 4. Платени заеми  | (335 625)       | (61 556)         |
| 5. Платени задължения по лизингови договори                                   |                 |                  |
| 6. Платени/ получени лихви, такси, комисионни по заеми с инвестиционно предпа | 2 409           | (2 354)          |
| 7. Други постъпления/плащания от финансова дейност                            | (22)            |                  |
| <b>Нетен паричен поток от финансова дейност (В)</b>                           | <b>13 295</b>   | <b>25 818</b>    |
| <b>Г. ИЗМЕНЕНИЯ НА ПАРИЧНИТЕ СРЕДСТВА ПРЕЗ ПЕРИОДА (А+Б+В)</b>                | <b>1 617</b>    | <b>18</b>        |
| <b>Д. ПАРИЧНИ СРЕДСТВА В НАЧАЛОТО НА ПЕРИОДА</b>                              | <b>147</b>      | <b>418</b>       |
| <b>Е. ПАРИЧНИ СРЕДСТВА В КРАЯ НА ПЕРИОДА</b>                                  | <b>1 764</b>    | <b>436</b>       |

Дата на съставяне: 20.04.2012 год.

  
 Заведен 20.04.2012г

Съставител:   
 Метика Апостолова  
 Ръководител:   
 Теодора Танева

## ОТЧЕТ ЗА ИЗМЕНЕНИЯТА В СОБСТВЕНИЯ КАПИТАЛ

консолидиран

на "ТЦ - ИМЕ" АД към 31.12.2011 год.

( в хил. лв.)

| ПОКАЗАТЕЛИ  | Основен капитал | Резерви                           |                             |                |          |       | Натрупани печалби/загуби |          | Резерв от преводи | Общо собствен капитал | Малцинствено участие |
|---|-----------------|-----------------------------------|-----------------------------|----------------|----------|-------|--------------------------|----------|-------------------|-----------------------|----------------------|
|   |                 | премии от емисия (премиен резерв) | резерв от последващи оценки | целеви резерви |          |       | печалба                  | загуба   |                   |                       |                      |
|   |                 |                                   |                             | общ            | специал. | други |                          |          |                   |                       |                      |
| а   | 1               | 2                                 | 3                           | 4              | 5        | 6     | 7                        | 8        | 9                 | 10                    | 11                   |
| Салдо в началото на отчетния период   | 120 000         | 1 817                             | -                           | 40             | -        | 575   | 52 035                   | (27 614) |                   | 146 853               | 945                  |
| <b>Промени в началните салда поради:</b>  | -               | -                                 | -                           | -              | -        | -     | -                        | -        | -                 | -                     | -                    |
| Ефект от промени в счетоводната политика  |                 |                                   |                             |                |          |       |                          |          |                   |                       |                      |
| Фундаментални грешки  |                 |                                   |                             |                |          |       |                          |          |                   |                       |                      |
| Коригирано салдо в началото на отчетния период                                      | 120 000         | 1 817                             | -                           | 40             | -        | 575   | 52 035                   | (27 614) | -                 | 146 853               | 945                  |
| <b>Нетна печалба/загуба за периода</b>  |                 |                                   |                             |                |          |       | 20 064                   | -        |                   | 20 064                | (164)                |
| <b>1. Разпределение на печалбата за:</b>  | -               | -                                 | -                           | -              | -        | -     | -                        | -        | -                 | -                     | -                    |
| дивиденди   |                 |                                   |                             |                |          |       |                          |          |                   |                       |                      |
| други   |                 |                                   |                             |                |          |       |                          |          |                   |                       |                      |
| <b>2. Покриване на загуби</b>   |                 |                                   |                             |                |          |       |                          |          |                   |                       |                      |
| <b>3. Последващи оценки на дълготрайни материални и нематериални активи, в т.ч.</b> | -               | -                                 | -                           | -              | -        | -     | -                        | -        | -                 | -                     | -                    |
| увеличения  |                 |                                   |                             |                |          |       |                          |          |                   |                       |                      |
| намаления   |                 |                                   |                             |                |          |       |                          |          |                   | 0                     |                      |
| <b>4. Последващи оценки на финансови активи и инструменти, в т.ч.</b>               | -               | -                                 | -                           | -              | -        | -     | -                        | -        | -                 | -                     | -                    |
| увеличения  |                 |                                   |                             |                |          |       |                          |          |                   |                       |                      |
| намаления   |                 |                                   |                             |                |          |       |                          |          |                   |                       |                      |
| <b>5. Ефект от отсрочени данъци</b>   |                 |                                   |                             |                |          |       |                          |          |                   |                       |                      |
| <b>6. Други изменения</b>   | 12 500          | 4 375                             |                             |                |          |       | 13 492                   | 2 953    |                   |                       | (434)                |
| <b>Салдо към края на отчетния период</b>  | 132 500         | 6 192                             | -                           | 40             | -        | 575   | 85 591                   | (24 661) | -                 | 200 237               | 347                  |
| <b>7. Промени от преводи на годишни финансови отчети на предприятия в чужбина</b>   |                 |                                   |                             |                |          |       |                          |          |                   |                       |                      |
| <b>8. Промени от преизчисляване на финансови отчети при свърхинфлация</b>           |                 |                                   |                             |                |          |       |                          |          |                   |                       |                      |
| <b>Собствен капитал към края на отчетния период</b>                                 | 132 500         | 6 192                             | -                           | 40             | -        | 575   | 85 591                   | (24 661) | -                 | 200 237               | 347                  |

Дата на съставяне: 20.04.2012 год.

Съставител:

Пенка Апостолова

Ръководител:

Теодора Танева

## СПРАВКА ЗА НЕТЕКУЩИТЕ АКТИВИ

на "ТЦ - ИМЕ" АД

ЕИК по БУЛСТАТ 121 084 839

консолидиран

за 01.01.2011 - 31.12.2011г.

(в хил. лв)

| ПОКАЗАТЕЛИ  | Отчетна стойност на нетекущите активи |                             |                           |                           | Преценка   |           | Преоценена стойностна (4+5-6) | Амортизация           |                        |                       |                            | Преценка   |           | Преоценена амортизация в края на периода (11+12-13) | Балансова стойност за текущия период (7-14) |
|---|---------------------------------------|-----------------------------|---------------------------|---------------------------|------------|-----------|-------------------------------|-----------------------|------------------------|-----------------------|----------------------------|------------|-----------|---|---|
|   | в началото на периода                 | на постъгилите през периода | на излезлите през периода | в края на периода (1+2-3) | увеличение | намаление |                               | в началото на периода | начислена през периода | отписана през периода | в края на периода (8+9-10) | увеличение | намаление |   |   |
|   | 1                                     | 2                           | 3                         | 4                         | 5          | 6         | 7                             | 8                     | 9                      | 10                    | 11                         | 12         | 13        | 14  | 15  |
| <b>I. Дълготрайни материални активи</b>               |                                       |                             |                           |                           |            |           |                               |                       |                        |                       |                            |            |           |   |   |
| 1. Земи (терени)                                      | 4 365                                 | 31 238                      |                           | 35 603                    | 0          |           | 35 603                        |                       |                        |                       | 0                          |            |           | 0   | 35 603                                      |
| 2. Сгради и конструкции                               | 2 835                                 | 358                         | 107                       | 3 086                     |            |           | 3 086                         |                       | 140                    | 7                     | 133                        |            |           | 133   | 2 953                                       |
| 3. Машини и оборудване                                | 10                                    |                             | 0                         | 10                        |            |           | 10                            |                       | 2                      |                       | 2                          |            |           | 2   | 8   |
| 4. Съоръжения   |                                       |                             |                           | 0                         |            |           | 0                             |                       |                        |                       | 0                          |            |           | 0   | 0   |
| 5. Транспортни средства                               | 1 302                                 | 143                         | 158                       | 1 287                     |            |           | 1 287                         |                       | 437                    | 61                    | 376                        |            |           | 376   | 911   |
| 6. Стопански инвентар                                 | 28                                    | 46                          |                           | 74                        |            |           | 74                            |                       | 14                     |                       | 14                         |            |           | 14  | 60  |
| 7. Други  |                                       | 29                          | 10                        | 19                        |            |           | 19                            |                       | 2                      |                       | 2                          |            |           | 2   | 17  |
| 8. Р-ди за придобиване на ДМА                         | 161                                   | 15 396                      |                           | 15 557                    |            |           | 15 557                        |                       |                        |                       | 0                          |            |           | 0   | 15 557                                      |
| <b>Обща сума I:</b>                                   | <b>8 701</b>                          | <b>47 210</b>               | <b>275</b>                | <b>55 636</b>             | <b>0</b>   | <b>0</b>  | <b>55 636</b>                 | <b>0</b>              | <b>595</b>             | <b>68</b>             | <b>527</b>                 | <b>0</b>   | <b>0</b>  | <b>527</b>  | <b>55 109</b>                               |
| <b>II. Инвестиционни имоти</b>                        |                                       |                             |                           | 0                         |            |           | 0                             |                       |                        |                       | 0                          |            |           | 0   | 0   |
| <b>III. Биологични активи</b>                         |                                       |                             |                           | 0                         |            |           | 0                             |                       |                        |                       | 0                          |            |           | 0   | 0   |
| <b>IV. Нематериални активи</b>                        |                                       |                             |                           | 0                         |            |           | 0                             |                       |                        |                       | 0                          |            |           | 0   | 0   |
| 1. Права върху собственост                            | 937                                   |                             | 937                       | 0                         |            |           | 0                             |                       |                        |                       | 0                          |            |           | 0   | 0   |
| 2. Програмни продукти                                 | 8                                     | 2                           | 0                         | 10                        |            |           | 10                            | 8                     |                        |                       | 8                          |            |           | 8   | 2   |
| 3. Продукти от развойна дейност                       |                                       |                             |                           | 0                         |            |           | 0                             |                       |                        |                       | 0                          |            |           | 0   | 0   |
| 4. Други  |                                       | 101                         |                           | 101                       |            |           | 101                           |                       | 7                      |                       | 7                          |            |           | 7   | 94  |
| <b>Обща сума IV:</b>                                  | <b>945</b>                            | <b>103</b>                  | <b>937</b>                | <b>111</b>                | <b>0</b>   | <b>0</b>  | <b>111</b>                    | <b>8</b>              | <b>7</b>               | <b>0</b>              | <b>15</b>                  | <b>0</b>   | <b>0</b>  | <b>15</b>   | <b>96</b>                                   |
| <b>V. Финансови активи (без дългосрочни вземания)</b> |                                       |                             |                           |                           |            |           |                               |                       |                        |                       |                            |            |           |   |   |
| 1. <i>Инвестиции в:</i>                               | 3 782                                 | 0                           | 3 632                     | 150                       | 0          | 0         | 150                           | 0                     | 0                      | 0                     | 0                          | 0          | 0         | 0   | 150   |
| дъщерни предприятия                                   |                                       |                             |                           | 0                         |            |           | 0                             |                       |                        |                       | 0                          |            |           | 0   | 0   |
| смесени предприятия                                   | 3 782                                 |                             | 3 632                     | 150                       |            |           | 150                           |                       |                        |                       | 0                          |            |           | 0   | 150   |
| асоциирани предприятия                                |                                       |                             |                           | 0                         |            |           | 0                             |                       |                        |                       | 0                          |            |           | 0   | 0   |
| други предприятия                                     |                                       |                             |                           | 0                         |            |           | 0                             |                       |                        |                       | 0                          |            |           | 0   | 0   |
| 2. <i>Държани до настъпване на падеж:</i>             | 0                                     | 0                           | 0                         | 0                         | 0          | 0         | 0                             | 0                     | 0                      | 0                     | 0                          | 0          | 0         | 0   | 0   |
| държавни ценни книжа                                  |                                       |                             |                           | 0                         |            |           | 0                             |                       |                        |                       | 0                          |            |           | 0   | 0   |
| облигации, в т.ч.:                                    |                                       |                             |                           | 0                         |            |           | 0                             |                       |                        |                       | 0                          |            |           | 0   | 0   |
| общински облигации                                    |                                       |                             |                           | 0                         |            |           | 0                             |                       |                        |                       | 0                          |            |           | 0   | 0   |
| Други инвестиции, държани до настъпване на падеж      |                                       |                             |                           | 0                         |            |           | 0                             |                       |                        |                       | 0                          |            |           | 0   | 0   |
| 3. Други  |                                       |                             |                           | 0                         |            |           | 0                             |                       |                        |                       | 0                          |            |           | 0   | 0   |
| <b>Обща сума V:</b>                                   | <b>3 782</b>                          | <b>0</b>                    | <b>3 632</b>              | <b>150</b>                | <b>0</b>   | <b>0</b>  | <b>150</b>                    | <b>0</b>              | <b>0</b>               | <b>0</b>              | <b>0</b>                   | <b>0</b>   | <b>0</b>  | <b>0</b>  | <b>150</b>                                  |
| <b>VI. Търговска репутация</b>                        |                                       | 44 707                      |                           | 44 707                    |            |           | 44 707                        |                       |                        |                       | 0                          |            |           | 0   | 44 707                                      |
| <b>Общ сбор (I+ II+ III+ IV+V+VI)</b>                 | <b>13 428</b>                         | <b>92 020</b>               | <b>4 844</b>              | <b>100 604</b>            | <b>0</b>   | <b>0</b>  | <b>100 604</b>                | <b>8</b>              | <b>602</b>             | <b>68</b>             | <b>542</b>                 | <b>0</b>   | <b>0</b>  | <b>542</b>  | <b>100 062</b>                              |

Дата на съставяне: 20.04.2012 год.

Съставител: Пенка Апостолова

Ръководител: Теодора Танева