

СПЕЦИАЛИЗИРАНИ БИЗНЕС СИСТЕМИ АД ГР.СОФИЯ УЛ.БЕСАРАБИЯ 24
ГОДИШЕН БАЛАНС ЗА ПЕРИОДА, ПРИКЛЮЧВАЩ НА 31 декември 2013г.
Всички суми са в хиляди български лева, освен ако не е посочено друго

Балансови пера	Бележки	31 декември 2013г.	31 декември 2012г.
АКТИВИ			
Нетекущи активи			
Дълготрайни материални активи		1662	1697
Дълготрайни нематериални активи		1181	1215
Инвестиции		460	460
Вземания /активи по отсрочени данъци/		40	36
Всичко нетекущи активи		3343	3408
Текущи активи			
Материални запаси		1846	1705
Вземания и предоставени аванси		1988	1956
Парични средства и еквиваленти		81	54
Разходи за бъдещи периоди		14	11
Всичко текущи активи		3929	3726
Всичко активи		7272	7134
КАПИТАЛ И ПАСИВИ			
Капитал			
Основен капитал		5000	5000
Премии от емисии		577	577
Преоценъчен резерв		161	161
Капиталови резерви		437	437
Непокрита загуба		(209)	(214)
Неразпределена печалба			
Текуща финансов резултат		10	8
Всичко капитал		5976	5969
Пасиви			
Нетекущи пасиви			
Отсрочени данъчни пасиви		220	220
Всичко нетекущи пасиви		220	220
Текущи пасиви			
Задължение по банкови кредити		264	293
Текущи задължения		812	652
Финансирания			
Всичко текущи пасиви		1076	945
Всичко пасиви		1296	1165
Всичко капитал и пасиви		7272	7134

Дата 27.03.2014г.

Съставител:

Радостина Цолева


Дата на заверка:




0494 Николай Орешаров
Регистриран одитор

Изпълнителен директор

Кирил Желязков



СПЕЦИАЛИЗИРАНИ БИЗНЕС СИСТЕМИ АД ГР.СОФИЯ УЛ.БЕСАРАБИЯ 24
ГОДИШЕН ОТЧЕТ ЗА ДОХОДИТЕ ЗА ПЕРИОДА, ПРИКЛЮЧВАЩ НА 31 декември 2013г.
Всички суми са в хиляди български лева, освен ако не е посочено друго

Наименование на прихода / разхода	Бележки	31 декември 2013г.	31 декември 2012г.
ПРИХОДИ			
Приходи от продажби		1947	1847
Други приходи		31	
Всичко приходи		1978	1847
РАЗХОДИ ЗА ДЕЙНОСТТА			
Разходи за суровини и материали		512	679
Разходи за външни услуги		208	220
Разходи за персонала		270	233
Разходи за амортизация		71	105
Разходи за провизии			
Балансова стойност на продадени активи		909	530
Други оперативни разходи		79	123
Общо разходи за дейността		2049	1890
Печалба от дейността		-71	-43
Финансови приходи /разходи/		77	48
Печалба преди облагане с данъци		6	5
Разходи за данъци върху печалбата		-4	-3
Нетна печалба за периода		10	8

Дата 27.03.2014г.


Съставител:

Радостина Цолева

Дата на заверка:

Изпълнителен директор:

Кирил Желязков



0494 Николай Орешаров
Регистриран одитор

СПЕЦИАЛИЗИРАНИ БИЗНЕС СИСТЕМИ АД ГР.СОФИЯ УЛ.БЕСАРАБИЯ 24
ГОДИШЕН ОТЧЕТ ЗА ИЗМЕНЕНИЯТА В СОБСТВЕНИЯ КАПИТАЛ ЗА ПЕРИОДА, ПРИКЛЮЧВАЩ НА 31 декември 2013г.
 Всички суми са в хиляди български лева, освен ако не е посочено друго

Показатели	Основен капитал	Премии от емисии	Резерви			Финансов резултат печалба / загуба	Общо
			Преоценъчен резерв	Законови резерви	Други резерви		
Салдо на 01.01.2012г.	5000	577	161	411	194	(381)	5962
Финансов резултат 2012 г.					-168	8	-160
Покриване на загуби						168	168
Счетоводни грешки						(1)	(1)
Салдо на 31.12.2012 г.	5000	577	161	411	26	-206	5969
Промени в капитала през 2013 г.							
Финансов резултат 31.12.2013 г.						10	10
Покриване на загуби							
Счетоводни грешки						(3)	(3)
Салдо на 31.12.2013 г.	5000	577	161	411	26	-199	5976

Дата 27.03.2014г.


Съставител:

Радостина Цолева

Дата на заверка:

Изпълнителен директор:

Кирил Желязков



(Сорешаров)
 0494 Николай Орешаров
 Регистриран одитор

СПЕЦИАЛИЗИРАНИ БИЗНЕС СИСТЕМИ АД ГР.СОФИЯ УЛ.БЕСАРАБИЯ 24
ГОДИШЕН ОТЧЕТ ЗА ПАРИЧНИТЕ ПОТОЦИ ЗА ПЕРИОДА, ПРИКЛЮЧВАЩ НА 31 декември 2013г.
Всички суми са в хиляди български лева, освен ако не е посочено друго

Парични потоци	31 декември 2013г.	31 декември 2012г.
ПАРИЧНИ СРЕДСТВА В НАЧАЛОТО НА ПЕРИОДА	54	33
А. Парични потоци от основната дейност		
1. Постъпления от търговски контрагенти	2 066	2 157
2. Плащания към търговски контрагенти	1 840	1 798
Нетен паричен поток	226	359
3. Постъпления свързани с трудови възнаграждения		
4. Плащания свързани с трудови възнаграждения	226	258
Нетен паричен поток	(226)	(258)
5. Постъпления от лихви		7
6. Плащания за лихви и такси по краткосрочни заеми	31	33
Нетен паричен поток	(31)	(26)
7. Постъпления от валутни курсови разлики	1	
8. Плащания по валутни курсови разлики		
Нетен паричен поток	1	-
9. Платени данъци върху печалбата		
10. Платени данъци, без данък печалба	85	111
Нетен паричен поток	(85)	(111)
10. Постъпления свързани с други парични потоци от основната дейност	134	
11. Плащания свързани с други парични потоци от основната дейност	87	23
Нетен паричен поток	47	(23)
Всичко нетен паричен поток от основната дейност	(68)	(59)
Б. Парични потоци от инвестиционната дейност		
12. Плащания свързани с придобиване на инвестиции		
Нетен паричен поток	-	-
13. Постъпления свързани с дълготрайни материални активи		
14. Плащания свързани с дълготрайни материални активи		
Нетен паричен поток	-	-
Всичко нетен паричен поток от инвестиционна дейност	-	-
В. Парични потоци от финансовата дейност		
15. Постъпления свързани с получени заеми	132	217
16. Плащания свързани с получени заеми	69	137
Нетен паричен поток	63	80
17. Постъпления свързани с емитиране на ценни книжа		
18. Плащания свързани с емитиране на ценни книжа		
Нетен паричен поток	-	-
19. Постъпления от лихви, комисионни, дивиденди и други подобни	1	
20. Плащания за лихви, комисионни, дивиденди и други подобни		
Нетен паричен поток	1	-
21. Други плащания за финансовата дейност	31	
Нетен паричен поток	31	-
Всичко нетен паричен поток от финансовата дейност	64	80
Изменение на паричните потоци през периода	27	21
ПАРИЧНИ СРЕДСТВА В КРАЯ НА ГОДИНАТА	81	54

Дата 27.03.2014г.

Съставител:

Радостина Цолева

Дата на заверка:

Николай Орешаров
0494
Николай Орешаров
Регистриран одитор

Изпълнителен директор

Кирил Желязков

