

СЧЕТОВОДЕН БАЛАНС

Наименование на КНС: ТН БИ АЙ ДИНАМИК
Отчетен период 31.12.2010

ЕИК по БУДСТАТ: 131 468 215
(в лева)

АКТИВИ	Текущ период	Претходен период	СОБСТВЕН КАПИТАЛ И ПАСИВИ	Текущ период	Претходен период
а	I	I	а	I	I
A. НЕТЕКУЩИ АКТИВИ			A. СОБСТВЕН КАПИТАЛ		
I. ФИНАНСОВИ АКТИВИ			I. ОСНОВЕН КАПИТАЛ	3 221 937	3 688 914
1. Ценни книжа, в т.ч.:	0	0	II. РЕЗЕРВИ		
акции			1. Премийни резерви при емитиране/обратно изкупуване на акции/дялове	1 934 883	1 856 134
дългови			2. Резерви от последващи оценки на активи и пасиви		
2. Други финансови инструменти			3. Общи резерви		
Общо за група I	0	0	Общо за група II	1 934 883	1 856 134
II. ДРУГИ НЕТЕКУЩИ АКТИВИ			III. ФИНАНСОВ РЕЗУЛТАТ		
ОБЩО ЗА РАЗДЕЛ A	0	0	1. Натрупана печалба (загуба), в т.ч.:	-2 364 155	-2 311 353
B. ТЕКУЩИ АКТИВИ			неразпределена печалба		
I. ПАРИЧНИ СРЕДСТВА			непокрита загуба	-2 364 155	-2 311 353
1. Парични средства в каса	118	115	2. Текуща печалба (загуба)	-14 428	-2 802
2. Парични средства по безсрочни депозити	233 022	13 006	Общо за група III	-2 378 583	-2 364 155
3. Парични средства по срочни депозити	283 923	479 250	ОБЩО ЗА РАЗДЕЛ A	2 778 237	3 180 898
4. Блокирани парични средства					
Общо за група I	517 063	492 371			
II. ТЕКУЩИ ФИНАНСОВИ ИНСТРУМЕНТИ			B. ТЕКУЩИ ПАСИВИ		
1. Ценни книжа, в т.ч.:	1 695 692	2 204 251	1. Задължения, свързани с дивиденди		
акции	1 695 692	2 160 235	2. Задължения към финансови институции, в т.ч.	4 892	5 745
права			към банка девозитар	298	298
дългови		44 016	към управляващо дружество	4 594	5 447
други			към кредитни институции		
2. Инструменти на паричния пазар			3. Задължения към контрагенти	1 200	1 200
3. Дялове на колективни инвестиционни схеми	567 990	488 776	4. Задължения, свързани с възнаграждения		
4. Деривативни финансови инструменти			5. Задължения към осигурителни предприятия		
5. Блокирани			6. Данъчни задължения		
6. Други финансови инструменти			7. Задължения, свързани с емитиране	132	132
Общо за група II	2 263 682	2 693 027	8. Задължения, свързани с обратно изкупуване		
III. НЕФИНАНСОВИ АКТИВИ			9. Задължения, свързани със сделки с финансови инструменти	498	5 522
1. Вземания, свързани с лихви	4 030	4 532	10. Други		
2. Вземания/последък с финансови инструменти		1 877	Общо за група I	6 712	12 589
3. Вземания, свързани с емитиране			ОБЩО ЗА РАЗДЕЛ B	6 712	12 589
4. Други вземания	174	1 680			
Общо за група III	4 204	8 089			
IV. РАЗХОДИ ЗА БЪДЕЩИ ПЕРИОДИ		0			
ОБЩО ЗА РАЗДЕЛ B	2 784 949	3 193 487			
СУМА НА АКТИВА	2 784 949	3 193 487	СУМА НА ПАСИВА	2 784 949	3 193 487

Дата: 12.01.2011 г.

Съставител:
Елеонора Стоева

Ръководител:

Стефан Стефанов

Миряна Мирянова


ОТЧЕТ ЗА ДОХОДИТЕ

Наименование на КНС: ТП БИ АЙ ДИНАМИК
Отчетен период: 01.01. - 31.12.2010


ЕПК по БУ: ТСТАТ: 131 468 215
(в. левна)


РАЗХОДИ	Текущ период	Преходен период	ПРИХОДИ	Текущ период	Преходен период
а	1	1	а	1	1
A. Разходи за дейността			A. Приходи от дейността		
I. Финансови разходи			I. Финансови приходи		
1. Разходи за лихви			1. Приходи от дивиденди	38 501	110 692
2. Отрицателни разлики от операции с финансови активи, в т.ч.: от последната оценка	4 059 316	5 931 860	2. Положителни разлики от операции с финансови активи, в т.ч.: от последната оценка	1 042 171	5 806 841
3. Разходи, свързани с валутни операции	555 792	52 937	3. Приходи, свързани с валутни операции	561 914	51 740
4. Други	5 222	13 313	4. Приходи от лихви	23 955	38 998
			5. Други		
Общо за група I	4 620 330	5 998 110	Общо за група I	4 663 541	6 008 271
НЕТЕН РЕЗУЛТАТ ОТ ФИНАНСОВА ДЕЙНОСТ	43 211	10 161	НЕТЕН РЕЗУЛТАТ ОТ ФИНАНСОВА ДЕЙНОСТ	0	0
II. Нефинансови разходи			II. Нефинансови приходи		
1. Разходи за материали					
2. Разходи за външни услуги	57 639	62 963			
3. Разходи за амортизация					
4. Разходи, свързани с възнаграждения					
5. Други					
Общо за група II	57 639	62 963	Общо за група II	0	0
НЕТЕН РЕЗУЛТАТ ОТ НЕФИНАНСОВА ДЕЙНОСТ	0	0	НЕТЕН РЕЗУЛТАТ ОТ НЕФИНАНСОВА ДЕЙНОСТ	57 639	62 963
Б. Общо разходи за дейността (I+II)	4 677 969	6 061 073	Б. Общо приходи от дейността (I+II)	4 663 541	6 008 271
В. Печалба преди облагане с данъци	0	0	В. Загуба преди облагане с данъци	14 428	52 802
III. Разходи за данъци					
Г. Нетна печалба за периода (B-III)	0	0	Г. Нетна загуба за периода	14 428	52 802
ВСИЧКО (B+III+Г)	4 677 969	6 061 073	ВСИЧКО (B+Г)	4 677 969	6 061 073

Дата: 12.01.2011 г.

Съставител: 
/ Елена Стояна /

Ръководител:


/ Стоян Бойчев /


Мирсала Мирсенов


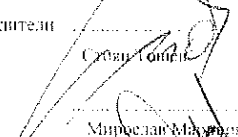
ОТЧЕТ ЗА ПАРИЧНИТЕ ПОТОЦИ ПО ПРЕКИЯ МЕТОД

Наименование на КПС:ТИ БИ АЙ ДИНАМИК
Отчетен период 01.01. - 31.12.2010

ЕИК по БУЛСТАТ:131468215
(в лева)

Наименование на паричните потоци	Текущ период			Преходен период		
	Постъпления	Плащания	Нетен поток	Постъпления	Плащания	Нетен поток
а	1	2	3	1	2	3
А. Парични потоци от основна дейност						
Емитиране и обратно закупуване на акции/дялове	92 852	475 002	-382 150	152 607	845 992	-693 385
Парични потоци, свързани с получени заеми, в т.ч.: лихви			0			0
Плащания при разпределения на печалби			0			0
Парични потоци от валутни операции и преоценки			0			0
Други парични потоци от основна дейност			0			0
Всичко парични потоци от основна дейност (А):	92 852	475 002	-382 150	152 607	845 992	-693 385
Б. Парични потоци от инвестиционна дейност						
Парични потоци, свързани с текущи финансови активи	2 057 992	1 683 221	374 771	3 417 831	2 982 264	435 567
Парични потоци, свързани с истекущи финансови активи			0			0
Лихви, комисиони и др. подобни	28	2 453	-2 425	217	3 309	-3 092
Получени дивиденди	37 006		37 006	109 012		109 012
Парични потоци, свързани с управлявано дружество		58 517	-58 517		71 573	-71 573
Парични потоци, свързани с банка-депозитар		2 400	-2 400		2 889	-2 889
Парични потоци, свързани с валутни операции	80 381	18 315	62 066	3 919	1 082	2 837
Други парични потоци от инвестиционна дейност		1 044	-1 044		1 104	-1 104
Всичко парични потоци от инвестиционна дейност (Б):	2 175 407	1 765 950	409 457	3 530 979	3 062 221	468 758
В. Парични потоци от неспециализирана дейност						
Парични потоци, свързани с други контрагенти		2 543	-2 543		2 400	-2 400
Парични потоци, свързани с нетекущи активи			0			0
Парични потоци, свързани с вознаграждения			0			0
Парични потоци, свързани с данъци			0			0
Други парични потоци от неспециализирана дейност		72	-72		72	-72
Всичко парични потоци от неспециализирана дейност (В):	0	2 615	-2 615	0	2 472	-2 472
Г. Изменение на паричните средства през периода (А+Б+В)	2 268 259	2 243 567	24 692	3 683 586	3 910 685	-227 099
Д. Парични средства в началото на периода			492 371			719 470
Е. Парични средства в края на периода, в т.ч.:			517 063			492 371
по безсрочни депозити			233 022			15 000

Дата: 12.01.2011 г.

Съставител: 
Елена СтоеваРъководител: 
Стефан Гибел
Мирслав Маринов

ОТЧЕТ ЗА ИЗМЕНЕНИЯТА В СОБСТВЕНИЯ КАПИТАЛ

Наименование на КНС:ТП БИ АЙ ДИПАНК

ЕНК по БУЛСТАТ: 131 468 215

Отчетен период: 01.01. - 31.12.2010

(в лева)

ПОКАЗАТЕЛИ	Основен капитал	Резерви			Натрупаани печалби/загуби		Общо собствен капитал
		премни от емисия (премнен резерв)	резерв от последващи оценки	общи резерви	печалба	загуба	
а	1	2	3	4	5	6	7
Салдо към началото на предходната година	4 698 522	1 551 397			9 232 478	11 543 831	3 938 566
Салдо към началото на предходния отчетен период	4 698 522	1 551 397			9 232 478	11 543 831	3 938 566
Салдо в началото на отчетния период	3 688 919	1 856 134	0	0	0	2 364 155	3 180 898
Промени в началните салда поради:	0	0	0	0	0	0	0
Ефект от промени в счетоводната политика							0
Фундаментални грешки							0
Коригирано салдо в началото на отчетния период							0
Изменение за сметка на собствениците, в т.ч.:							
емитиране	106 786	-15 218					91 568
обратно изкупуване	573 768	-93 967					479 801
Нетна печалба/загуба за периода						14 428	-14 428
1. Разпределение на печалбата за:	0	0	0	0	0	0	0
дивиденди							0
други							0
2. Покриване на загуби							0
3. Последващи оценки на дълготрайни материални и нематериални активи, в т.ч.:	0	0	0	0	0	0	0
увеличения							0
намаления							0
4. Последващи оценки на финансови активи и инструменти, в т.ч.:	0	0	0	0	0	0	0
увеличения							0
намаления							0
5. Други изменения							0
Салдо към края на отчетния период	3 221 937	1 934 883	0	0	0	2 378 583	2 778 237
6. Други промени							0
Собствен капитал към края на отчетния период	3 221 937	1 934 883	0	0	0	2 378 583	2 778 237

Дата: 12.01.2011г.

Съставител:

/Елеонора Съева/

Ръководител:

/Стоян Гошев/

/Миреца Мартинов/