

АКТИВ	Приложе ние	30.06.2011 г. BGN'000	31.12.2010 г. BGN'000
<b>Нетекущи активи</b>			
Имоти, машини и съоръжения	1.1.	59 958	65 723
Дълготрайни нематериални активи	1.2.	206	665
Нетекущи финансови активи	1.3.	129	129
Нетекущи търговски и други вземания	1.4.	56	50
Активи по отсрочени данъци	1.5.	271	271
Търговска репутация	1.6.	7 513	7 513
<b>Общо нетекущи активи</b>		<b>68 133</b>	<b>74 351</b>
<b>Текущи активи</b>			
Материални запаси	1.7.	9 483	8 097
Текущи търговски и други вземания	1.8.	102 028	101 716 *
Данъци за възстановяване	1.9.	3 198	2 185 *
Текущи финансови активи	1.10.	122 243	110 935
Пари и парични еквиваленти	1.11.	5 746	6 526
<b>Общо текущи активи</b>		<b>242 698</b>	<b>229 459</b>
<b>Сума на актива</b>		<b>310 831</b>	<b>303 810</b>

\* преизчислен, рекласифициран

	Приложе ние	30.06.2011 г. BGN'000	31.12.2010 г. BGN'000
<b>СОБСТВЕН КАПИТАЛ И ПАСИВ</b>			
<b>Собствен капитал</b>			
<b>Основен капитал</b>	1.12.1.	<b>30 672</b>	<b>30 672</b>
Регистриран капитал		30 672	30 672
<b>Премии от емисии</b>	1.12.2.	<b>43</b>	<b>43</b>
<b>Резерв от преизчисления</b>	1.12.3.	<b>(4)</b>	<b>(8)</b>
<b>Резерви</b>	1.12.4.	<b>15 053</b>	<b>13 735</b> *
<b>Финансов резултат</b>	1.12.5.	<b>(39 562)</b>	<b>(27 924)</b>
Натрупани печалби/загуби		(29 298)	(28 807)
Печалба/загуба за годината		(10 264)	883 *
<b>Собствен капитал за групата</b>		<b>6 202</b>	<b>16 518</b>
<b>Неконтролиращо участие</b>		<b>15 189</b>	<b>14 627</b>
<b>Общо собствен капитал</b>		<b>21 391</b>	<b>31 145</b>
<b>Нетекущи пасиви</b>			
Нетекущи финансови пасиви	1.13.	59 892	57 887
Нетекущи търговски и други задължения	1.14.		
Нетекущи провизии	1.15.	1 471	3 178
Пасиви по отсрочени данъци	1.16.	2 509	2 509
<b>Общо нетекущи пасиви</b>		<b>63 872</b>	<b>63 574</b>
<b>Текущи пасиви</b>			
Текущи финансови пасиви	1.17.	89 377	95 575
Текущи търговски и други задължения	1.18.	121 571	102 608
Данъчни задължения	1.19.	4 792	4 037
Задължения към персонала	1.20.	7 256	5 474
Текущи провизии	1.21.	2 572	1 397
<b>Общо текущи пасиви</b>		<b>225 568</b>	<b>209 091</b>
<b>Сума на собствен капитал и пасива</b>		<b>310 831</b> 0	<b>303 810</b>

Приложенията от страница 7 до страница 58 са неразделна част от финансовия отчет.


Представяващ:

Димитър Георгиев Гьошев

Съставител:

Даниела Димитрова Томова

София, 30 август 2011 г.



	Приложени	30.6.2011 г. BGN'000	30.6.2010 г. BGN'000
<b>Приходи</b>			
<b>Нетни приходи от продажби</b>	2.1.1.	<b>53 500</b>	<b>37 841</b>
Продукция		3 919	2 860
Услуги		46 089	33 801
Стоки		1 154	339
Други		2 338	841
<b>Финансови приходи</b>	2.1.2.	<b>3 399</b>	<b>7 016</b>
<b>Общо приходи</b>		<b>56 899</b>	<b>44 857</b>
<b>Разходи</b>			
<b>Разходи по икономически елементи</b>		<b>(54 381)</b>	<b>(44 008)</b>
Използвани суровини, материали и консумативи	2.2.1.	(12 780)	(10 409)
Разходи за външни услуги	2.2.2.	(25 385)	(18 748)
Разходи за амортизации	2.2.3.	(2 917)	(4 495)
Разходи за заплати и осигуровки на персонала	2.2.4.	(8 449)	(9 112)
Обезценка на активи	2.2.5.		(24)
Други разходи	2.2.6.	(4 850)	(1 220)
<b>Суми с корективен характер</b>	2.2.7.	<b>(4 211)</b>	<b>799</b>
Балансова стойност на продадени активи (без продукция)		(4 234)	(1 303)
Разходи капитализирани в стойността на активи		1	
Промени в наличностите на готовата продукция и незавършено производство		22	2 021
<b>Финансови разходи</b>	2.2.8.	<b>(8 009)</b>	<b>(6 460)</b>
<b>Общо разходи без разходи за данъци</b>		<b>(66 601)</b>	<b>(49 669)</b>
<b>Резултат от освобождаване от нетекущи активи</b>			
<b>Печалба/загуба преди разходи за данъци</b>		<b>(9 702)</b>	<b>(4 812)</b>
<b>Разход за данъци</b>		<b>-</b>	<b>-</b>
Текущ данък			
Изменение за сметка на отсрочени данъци			
<b>Печалба/загуба от продължаващи дейности</b>		<b>(9 702)</b>	<b>(4 812)</b>
<b>Печалба/загуба</b>		<b>(9 702)</b>	<b>(4 812)</b>
<b>в т.ч. печалба/загуба за групата</b>		<b>(10 264)</b>	<b>(4 699)</b>
<b>в т.ч. печалба/загуба за неконтролиращото участие</b>		<b>562</b>	<b>(113)</b>


Приложенията от страница 7 до страница 58 са неразделна част от финансовия отчет.

Представяващ:

Димитър Георгиев Гъшев

Съставител:

Даниела Димитрова Томова



София, 30 август 2011 г.

	Приложени	30.6.2011 г. BGN'000	30.6.2010 г. BGN'000
<u>Печалба/загуба</u>		(9 702)	(4 812)
<u>Друг всеобхватен доход</u>		-	-
Преизчисления на чуждестранни дейности			
<u>Общ всеобхватен доход</u>		(9 702)	(4 812)
<u>в т.ч. общ всеобхватен доход за групата</u>		(10 264)	(4 979)
<u>в т.ч. общ всеобхватен доход за неконтролиращото участие</u>		562	167


*Приложенията от страница 7 до страница 58 са неразделна част от финансовия отчет.*

Представяващ:

Димитър Георгиев Гьошев

Съставител:

Даниела Димитрова Томова



София, 30 август 2011 г.

	30.6.2011 г. BGN'000	30.6.2010 г. BGN'000
--	-------------------------	-------------------------

**Парични потоци от оперативна дейност**

Постъпления от контрагенти	58 939	47 207
Плащания на контрагенти	(38 153)	(24 951)
Потоци за персонал и социално осигуряване, нето	(6 464)	(9 265)
Платени данъци (без корпоративни данъци)	(2 548)	(1 637)
Възстановени данъци (без корпоративни данъци)	118	
Платени корпоративни данъци	(80)	(56)
Платени лихви и такси по получени оборотни заеми	(24)	(52)
Курсови разлики, нето		(6)
Други парични потоци от оперативна дейност	(176)	(611)
<b>Нетни парични потоци от оперативна дейност</b>	<b>11 612</b>	<b>10 629</b>

**Парични потоци от инвестиционна дейност**

Покупки на дълготрайни активи	(39)	(89)
Плащания по предоставени заеми	(3 381)	(11 421)
Постъпления от предоставени заеми	2 249	1 126
Получени лихви по предоставени заеми	(3)	
<b>Нето парични средства използвани в инвестиционната дейност</b>	<b>(1 174)</b>	<b>(10 384)</b>

**Парични потоци от финансова дейност**

Постъпления от емитирането на акции или други капиталови инструменти		76
Постъпления по получени заеми	87	103 095
Плащания по получени заеми	(7 832)	(97 859)
Платени лихви и такси по получени заеми	(130)	(4 073)
Плащания по финансов лизинг	(3 185)	(821)
Други парични потоци от финансова дейност	(158)	(126)
<b>Нето парични средства използвани във финансовата дейност</b>	<b>(11 218)</b>	<b>292</b>

**Нето изменение на паричните средства и паричните еквиваленти**

(780) 537

**Парични средства и парични еквиваленти на 1 януари**

6 526 2 917

**Парични средства и парични еквиваленти на 30 юни**

5 746 3 454

Приложенията от страница 7 до страница 58 са неразделна част от финансовия отчет.

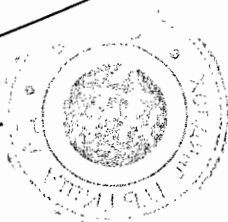
Представяващ:

Димитър Георгиев Гьошев

Съставител:

Даниела Димитрова Томова

София, 30 август 2011 г.



	Основен капитал	Премии от емисии	Резерв от преизчисления	Общи и Други резерви	Натрупан и печалби/загуби	Собствен капитал за Групата	Собствен капитал за НУ	Общо собствен капитал
	BGN'000	BGN'000	BGN'000	BGN'000	BGN'000	BGN'000	BGN'000	BGN'000
Преизчислен остатък към 31.12.2009 г.	30 672	43	(7)	17 934	(20 255)	28 387	786	29 173
Промена в собствения капитал за 2010 г.	-	-	(1)	(4 199)	(7 669)	(11 869)	13 841	1 972
Друг всеобхватен доход	-	-	(1)	-	-	(1)	-	(1)
Преизчисления на чуждестранни дейности			(1)			(1)		(1)
Печалба /загуба за периода					883	883	701	1 584
Общ всеобхватен доход за 2010 г.	-	-	(1)	-	883	882	701	1 583
Емисия на капитал						-	429	429
Разпределение на печалба				4 056	(4 056)*	-		-
Промена в участия в дъщерни предприятия без загуба на контрол				(8 255)	(4 456)	(12 711)	12 711	-
Други изменения в собствения капитал					(40)	(40)		(40)
Остатък към 30.6.2010 г.	30 672	43	(8)	13 735	(27 924)	16 518	14 627	31 145
Остатък към 1.01.2011 г.	30 672	43	(8)	13 735	(27 924)	16 518	14 627	31 145
Промена в собствения капитал за 2011 г.	-	-	4	1 318	(11 638)	(10 316)	562	(9 754)
Печалба /загуба за периода					(10 264)	(10 264)	562	(9 702)
Общ всеобхватен доход за 2011 г.	-	-	-	-	(10 264)	(10 264)	562	(9 702)
Разпределение на печалба				1 394	(1 394)	-		-
Други изменения в собствения капитал			4	(76)	20	(52)		(52)
Остатък към 30.6.2011 г.	30 672	43	(4)	15 053	(39 562)	6 202	15 189	21 391

Приложенията от страница 7 до страница 58 са неразделна част от финансовия отчет.

Представяващ:

Димитър Георгиев Гъшов

Съставител:

Даниела Димитрова Томова

София, 30 август 2011 г.

