

## СЧЕТОВОДЕН БАЛАНС

ПРЕДВАРИТЕЛЕН

Име на отчитащото се предприятие:

Вид на отчета: консолидиран /неконсолидиран:

Отчетен период:

"ЕНЕМОНА" АД, КОЗЛОДУЙ

НЕКОНСОЛИДИРАН

01.01.2009-31.12.2009 година

ЕИК по БУЛСТАТ

,020955078

Р1'-05-

1199-1

( в хил. лв.)

АКТИВИ	Код на реда	Текущ период	Предходен период	СОБСТВЕН КАПИТАЛ, МАЛЦИНСТВЕНО УЧАСТИЕ И ПАСИВИ	Код на реда	Текущ период	Предходен период
а	б	1	2	а	б	1	2
<b>А. НЕТЕКУЩИ АКТИВИ</b>				<b>А. СОБСТВЕН КАПИТАЛ</b>			
1. Имоти, машини, съоръжения и оборудване				I. Основен капитал			
1. Земи (терени)	1-0011	2819	3064	Записан и внесен капитал т.ч.:	1-0411	11934	11934
2. Сгради и конструкции	1-0012	9457	9622	обикновени акции	1-0411-1		
3. Машини и оборудване	1-0013	1674	2272	привилегирвани акции	1-0411-2		
4. Съоръжения	1-0014			Изкупени собствени обикновени акции	1-0417		
5. Транспортни средства	1-0015	5153	8632	Изкупени собствени привилегирвани акции	1-0417-1		
6. Стопански инвентар	1-0017-1	367	457	Невнесен капитал	1-0416		
7. Разходи за придобиване и ликвидация на дълготрайни материални активи	1-0018	5553	2259	Общо за група I:	<b>1-0410</b>	11934	11934
8. Други	1-0017	1281	1885	II. Резерви			
Общо за група I:	<b>1-0010</b>	26304	28191	1. Премийни резерви при смитиране на ценни книжа	1-0421	30837	31600
II. Инвестиционни имоти	<b>1-0041</b>			2. Резерв от последващи оценки на активите и пасивите	1-0422		5626
III. Биологични активи	<b>1-0016</b>			3. Целеви резерви, в т.ч.:	1-0423	17626	9889
IV. Нематериални активи				общи резерви	1-0424	17626	8665
1. Права върху собственост	1-0021	733	794	специализирани резерви	1-0425		
2. Програмни продукти	1-0022	126	156	други резерви	1-0426		1224
3. Продукти от развойна дейност	1-0023			Общо за група II:	<b>1-0420</b>	48463	47115
4. Други	1-0024			III. Финансов резултат			
Общо за група IV:	<b>1-0020</b>	859	950	1. Натрупана печалба (загуба) в т.ч.:	1-0451	4015	0
				неразпределена печалба	1-0452	4015	
V. Търговска репутация				непокрита загуба	1-0453		
1. Положителна репутация	1-0051			еднократен ефект от промени в счетоводната политика	1-0451-1		
2. Отрицателна репутация	1-0052			2. Текуща печалба	1-0454	10481	9612
Общо за група V:	<b>1-0050</b>	0	0	3. Текуща загуба	1-0455		
VI. Финансови активи				Общо за група III:	<b>1-0450</b>	14496	9612
1. Инвестиции в:	1-0031	20172	20502				
дъщерни предприятия	1-0032	19907	19896				
смесени предприятия	1-0033			ОБЩО ЗА РАЗДЕЛ "А" (I+II+III):	<b>1-0400</b>	74893	68661
асоциирани предприятия	1-0034	251	592				
други предприятия	1-0035	14	14				
2. Държани до настъпване на падеж	1-0042	0	0	<b>Б. МАЛЦИНСТВЕНО УЧАСТИЕ</b>	<b>1-0400-1</b>		
държавни ценни книжа	1-0042-1						
облигации, в т.ч.:	1-0042-2			<b>В. НЕТЕКУЩИ ПАСИВИ</b>			
общински облигации	1-0042-3			I. Търговски и други задължения			
други инвестиции, държани до настъпване на падеж	1-0042-4			1. Задължения към свързани предприятия	1-0511	1586	6310
3. Други	1-0042-5			2. Задължения по получени заеми от банки и небанкови финансови институции	1-0512	152	333
Общо за група VI:	<b>1-0040</b>	20172	20502	3. Задължения по ЗУНК	1-0512-1		
VII. Търговски и други вземания				4. Задължения по получени търговски заеми	1-0514		
1. Вземания от свързани предприятия	1-0044	18	1962	5. Задължения по облигационни заеми	1-0515	9301	12011
2. Вземания по търговски заеми	1-0045	2390	587	6. Други	1-0517	1707	3433
3. Вземания по финансов лизинг	1-0046-1			Общо за група I:	<b>1-0510</b>	12746	22087
4. Други	1-0046	1931	2920				

а	б	1	2	а	б	1	2
Общо за група VII:	1-0040-1	4339	5469	II. Други нетекущи пасиви	1-0510-1		
				III. Приходи за бъдещи периоди	1-0520		
VIII. Разходи за бъдещи периоди	1-0060			IV. Пасиви по отсрочени данъци	1-0516	980	27
IX. Активи по отсрочени данъци	1-0060-1			V. Финансирания	1-0520-1	16	27
ОБЩО ЗА РАЗДЕЛ "А" (I+II+III+IV+V+VI+VII+VIII+IX):	1-0100	51674	55112	ОБЩО ЗА РАЗДЕЛ "В" (I+II+III+IV+V):	1-0500	13742	22141
<b>Б. ТЕКУЩИ АКТИВИ</b>				<b>Г. ТЕКУЩИ ПАСИВИ</b>			
I. Материални запаси				I. Търговски и други задължения			
1. Материали	1-0071	12620	16589	1. Задължения по получени заеми към банки и небанкови финансови институции	1-0612	28162	24798
2. Продукция	1-0072			2. Текуща част от нетекущите задължения	1-0510-2	1042	2682
3. Стоки	1-0073			3. Текущи задължения, в т.ч.:	1-0630	36135	24570
4. Незавършено производство	1-0076	0	19880	задължения към свързани предприятия	1-0611	238	1771
5. Биологични активи	1-0074			задължения по получени търговски заеми	1-0614	3328	
6. Други	1-0077	179	317	задължения към доставчици и клиенти	1-0613	8966	5896
Общо за група I:	1-0070	12799	36786	получени аванси	1-0613-1	19854	11186
				задължения към персонала	1-0615	1144	1928
II. Търговски и други вземания				задължения към осигурителни предприятия	1-0616	308	183
1. Вземания от свързани предприятия	1-0081	1201	1795	данъчни задължения	1-0617	2297	3606
2. Вземания от клиенти и доставчици	1-0082	65997	25453	4. Други	1-0618	1974	1788
3. Предоставени аванси	1-0086-1	8098	3732	5. Провизии	1-0619		
4. Вземания по предоставени търговски заеми	1-0083	4122	3741	Общо за група I:	1-0610	67313	53838
5. Съдебни и присъдени вземания	1-0084	2	5				
6. Данъци за възстановяване	1-0085	1	2				
7. Вземания от персонала	1-0086-2						
8. Други	1-0086	1641	2874	II. Други текущи пасиви	1-0610-1		
Общо за група II:	1-0080	81062	37602	III. Приходи за бъдещи периоди	1-0700		
				IV. Финансирания	1-0700-1		
III. Финансови активи							
1. Финансови активи, държани за търгуване в т. ч.	1-0093	0	0				
дългови ценни книжа	1-0093-1			ОБЩО ЗА РАЗДЕЛ "Г" (I+II+III+IV):	1-0750	67313	53838
деривативи	1-0093-2						
други	1-0093-3						
2. Финансови активи, обявени за продажба	1-0093-4						
3. Други	1-0095						
Общо за група III:	1-0090	0	0				
IV. Парични средства и парични еквиваленти							
1. Парични средства в брой	1-0151	2252	2217				
2. Парични средства в безсрочни депозити	1-0153	8161	12923				
3. Блокирани парични средства	1-0155						
4. Парични еквиваленти	1-0157						
Общо за група IV:	1-0150	10413	15140				
V. Разходи за бъдещи периоди	1-0160						
ОБЩО ЗА РАЗДЕЛ "Б"(I+II+III+IV+V)	1-0200	104274	89528				
<b>ОБЩО АКТИВИ (А + Б):</b>	1-0300	155948	144640	<b>СОБСТВЕН КАПИТАЛ, МАЛЦИНСТВЕНО УЧАСТИЕ И ПАСИВИ (А+Б+В+Г):</b>	1-0800	155948	144640

0

Дата на съставяне: 27.01.2010

Съставител:.....

Ръководител:.....

Забележка: Да се посочи метода на осчетоводяване на инвестициите

## ОТЧЕТ ЗА ДОХОДИТЕ

Име на отчитащото се предприятие:

"ЕНЕМОНА"АД, КОЗЛОДУЙ

ЕИК по БУЛСТАТ

.020955078

Вид на отчета: консолидиран /неконсолидиран

НЕКОНСОЛИДИРАН

РГ-05-

1199-1

Отчетен период:

01.01.2009-31.12.2009 година

(в хил. лв.)

РАЗХОДИ	Код на реда	Текущ период	Предходен период	ПРИХОДИ	Код на реда	Текущ период	Предходен период
а	б	1	2	а	б	1	2
<b>А. Разходи за дейността</b>				<b>А. Приходи от дейността</b>			
<i>I. Разходи по икономически елементи</i>				<i>I. Нетни приходи от продажби на:</i>			
1. Разходи за материали	2-1120	18007	20291	1. Продукция	2-1551	89815	76905
2. Разходи за външни услуги	2-1130	36212	39038	2. Стоки	2-1552		
3. Разходи за амортизации	2-1160	1807	1672	3. Услуги	2-1560	657	782
4. Разходи за възнаграждения	2-1140	16873	9182	4. Други	2-1556	5766	5638
5. Разходи за осигуровки	2-1150	2036	1586	<i>Общо за група I:</i>	<i>2-1610</i>	96238	83325
6. Балансова стойност на продадени активи (без продукция)	2-1010	2145	3489				
7. Изменение на запасите от продукция и незавършено производство	2-1030	1767	-8865	<b>II. Приходи от финансираня</b>	<i>2-1620</i>	11	11
8. Други, в т.ч.:	2-1170	4189	5260	в т.ч. от правителството	2-1621		
обезценка на активи	2-1171		330				
провизии	2-1172		1	<b>III. Финансови приходи</b>			
<i>Общо за група I:</i>	<i>2-1100</i>	83 036	71 653	1. Приходи от лихви	2-1710	3455	4413
				2. Приходи от дивиденди	2-1721	130	1
<b>II. Финансови разходи</b>				3. Положителни разлики от операции с финансови активи и инструменти	2-1730	175	
1. Разходи за лихви	2-1210	3148	3343	4. Положителни разлики от промяна на валутни курсове	2-1740	21	590
2. Отрицателни разлики от операции с финансови активи и инструменти	2-1220			5. Други	2-1745	19	90
3. Отрицателни разлики от промяна на валутни курсове	2-1230	36	642	<i>Общо за група III:</i>	<i>2-1700</i>	3800	5094
4. Други	2-1240	2043	2134				
<i>Общо за група II:</i>	<i>2-1200</i>	5 227	6 119				
<b>Б. Общо разходи за дейността (I + II)</b>	<b>2-1300</b>	88 263	77 772	<b>Б. Общо приходи от дейността (I + II + III):</b>	<i>2-1600</i>	100049	88430
<b>В. Печалба от дейността</b>	<b>2-1310</b>	11 786	10 658	<b>В. Загуба от дейността</b>	<i>2-1810</i>	0	0
<i>III. Дял от печалбата на асоциирани и съвместни предприятия</i>	<i>2-1250-1</i>			<i>IV. Дял от загубата на асоциирани и съвместни предприятия</i>	2-1810-1		
<i>IV. Извънредни разходи</i>	<i>2-1250</i>			<i>V. Извънредни приходи</i>	2-1750		0
<b>Г. Общо разходи (Б+ III +IV)</b>	<b>2-1350</b>	88 263	77 772	<b>Г. Общо приходи (Б + IV + V)</b>	<i>2-1800</i>	100 049	88 430
<b>Д. Печалба преди облагане с данъци</b>	<b>2-1400</b>	11 786	10 658	<b>Д. Загуба преди облагане с данъци</b>	<i>2-1850</i>	0	0
<i>V. Разходи за данъци</i>	<i>2-1450</i>	1 305	1 046				
1. Разходи за текущи корпоративни данъци върху печалбата	2-1451	1179	1019				
2. Разход (икономия) на отсрочени корпоративни данъци върху печалбата	2-1452	126	27				
3. Други	2-1453						
<b>Е. Печалба след облагане с данъци (Д - V)</b>	<b>2-0454</b>	10 481	9 612	<b>Е. Загуба след облагане с данъци (Д + V)</b>	2-0455	0	0
в т.ч. за малцинствено участие	2-0454-1			в т.ч. за малцинствено участие	2-0455-1		
<b>Ж. Нетна печалба за периода</b>	<b>2-0454-2</b>	10 481	9 612	<b>Ж. Нетна загуба за периода</b>	2-0455-2	0	0
<b>Всичко (Г+ V + Е):</b>	<b>2-1500</b>	100 049	88 430	<b>Всичко (Г + Е):</b>	2-1900	100 049	88 430

Забележка: Справка № 2 - Отчет за доходите се изготвя само с натрупване.

Дата на съставяне: 27.1.2010

Съставител:

Ръководител:

## ОТЧЕТ ЗА ПАРИЧНИТЕ ПОТОЦИ ПО ПРЕКИЯ МЕТОД

Име на отчиташото се предприятие:

"ЕНЕМОНА" АД, КОЗЛОДУЙ

ЕИК по БУЛСТАТ .020955078

Вид на отчета: консолидиран /неконсолидиран

НЕКОНСОЛИДИРАН

РГ-05- 1199-1

Отчетен период:

01.01.2009-31.12.2009 година


(в хил. лв.)

ПАРИЧНИ ПОТОЦИ	Код на реда	Текущ период	Преходен период
а	б	1	2
<b>А. Парични потоци от оперативна дейност</b>			
1. Постъпления от клиенти	3-2201	112623	99329
2. Плащания на доставчици	3-2201-1	-75331	-82038
3. Плащания/постъпления, свързани с финансови активи, държани с цел търговия	3-2202		
4. Плащания, свързани с възнаграждения	3-2203	-20077	-9476
5. Платени /възстановени данъци (без корпоративен данък върху печалбата)	3-2206	-8404	-651
6. Платени корпоративни данъци върху печалбата	3-2206-1	-1025	-767
7. Получени лихви	3-2204		187
8. Платени банкови такси и лихви върху краткосрочни заеми за оборотни средства	3-2204-1		-349
9. Курсови разлики	3-2205		112
10. Други постъпления /плащания от оперативна дейност	3-2208	-2598	-5942
<b>Нетен паричен поток от оперативна дейност (А):</b>	<b>3-2200</b>	<b>5 188</b>	<b>405</b>
<b>Б. Парични потоци от инвестиционна дейност</b>			
1. Покупка на дълготрайни активи	3-2301	-3410	-5520
2. Постъпления от продажба на дълготрайни активи	3-2301-1	298	
3. Предоставени заеми	3-2302	-4209	23365
4. Възстановени (платени) предоставени заеми, в т.ч. по финансов лизинг	3-2302-1	5281	-8660
5. Получени лихви по предоставени заеми	3-2302-2		
6. Покупка на инвестиции	3-2302-3	-4823	-7459
7. Постъпления от продажба на инвестиции	3-2302-4		3
8. Получени дивиденди от инвестиции	3-2303	130	1
9. Курсови разлики	3-2305		
10. Други постъпления/ плащания от инвестиционна дейност	3-2306		-454
<b>Нетен поток от инвестиционна дейност (Б):</b>	<b>3-2300</b>	<b>-6 733</b>	<b>1 276</b>
<b>В. Парични потоци от финансова дейност</b>			
1. Постъпления от емитиране на ценни книжа	3-2401		
2. Плащания при обратно придобиване на ценни книжа	3-2401-1		
3. Постъпления от заеми	3-2403	22251	16311
4. Платени заеми	3-2403-1	-20984	-24658
5. Платени задължения по лизингови договори	3-2405	-1771	-3743
6. Платени лихви, такси, комисиони по заеми с инвестиционно предназначение	3-2404	-2678	-2707
7. Изплатени дивиденди	3-2404-1		
8. Други постъпления/ плащания от финансова дейност	3-2407		-1619
<b>Нетен паричен поток от финансова дейност (В):</b>	<b>3-2400</b>	<b>-3 182</b>	<b>-16 416</b>
<b>Г. Изменения на паричните средства през периода (А+Б+В):</b>	<b>3-2500</b>	<b>-4 727</b>	<b>-14 735</b>
<b>Д. Парични средства в началото на периода</b>	<b>3-2600</b>	<b>15140</b>	<b>29875</b>
<b>Е. Парични средства в края на периода, в т.ч.:</b>	<b>3-2700</b>	<b>10 413</b>	<b>15 140</b>
наличност в касата и по банкови сметки	3-2700-1	10413	15140
блокирани парични средства	3-2700-2		

Дата на съставяне: 27.01.2010

Съставител:

Ръководител:



## ОТЧЕТ ЗА ИЗМЕНЕНИЯТА В СОБСТВЕНИЯ КАПИТАЛ

Име на отчитащото се предприятие:  
 Вид на отчета: консолидиран/неконсолидиран  
 Отчетен период:

"ЕНЕМОНА" АД, КОЗЛОДУЙ  
 НЕКОНСОЛИДИРАН  
 01.01.2009-31.12.2009 година

ЕИК по БУЛИСТАТ .020955078  
 РГ-05- 1199-1

( в хил. лв.)

ПОКАЗАТЕЛИ	Код на реда	Основен капитал	Резерви					Патрупани печалби/загуби		Резерв от преводи	Общо собствен капитал	Малцинствено участие
			премии от емисия (премиен резерв)	резерв от последващи оценки	целови резерви			печалба	загуба			
					общи	специализирани	други					
а		1	2	3	4	5	6	7	8	9	10	11
Код на реда - б		1-0410	1-0410	1-0422	1-0424	1-0425	1-0426	1-0452	1-0453	4-0426-1	1-0400	1-0400-1
Салдо в началото на отчетния период	4-01	11 934	31 600	5 626	8 665	0	1 224	9 612	0		68661	0
Промени в началните салда поради:	4-15	0	0	0	0	0	0	4 015	0	0	4015	0
Ефект от промени в счетоводната политика	4-15-1							4015			4015	
Фундаментални грешки	4-15-2										0	
Коригирано салдо в началото на отчетния период	4-01-1	11 934	31 600	5 626	8 665	0	1 224	13 627	0	0	72676	0
Нетна печалба/загуба за периода	4-05							10481	0		10481	
1. Разпределение на печалбата за:	4-06	0	0	0	8 961	0	0	-9 612	0	0	-651	0
дивиденди	4-07										0	
други	4-07-1				8961			-9612			-651	
2. Покриване на загуби	4-08										0	
3. Последващи оценки на дълготрайни материални и нематериални активи, в т.ч.	4-09	0	0	-5 626	0	0	0	0	0	0	-5626	0
увеличения	4-10										0	
намаления	4-11			5626							5626	
4. Последващи оценки на финансови активи и инструменти, в т.ч.	4-12	0	0	0	0	0	0	0	0	0	0	0
увеличения	4-13										0	
намаления	4-14										0	
5. Ефект от отсрочени данъци	4-16-1										0	
6. Други изменения	4-16		-763					-1224			-1987	
Салдо към края на отчетния период	4-17	11 934	30 837	0	17 626	0	0	14 496	0	0	74893	0
7. Промени от преводи на годишни финансови отчети на предприятия в чужбина	4-18										0	
8. Промени от преизчисляване на финансови отчети при свръхинфлация	4-19										0	
Собствен капитал към края на отчетния период	4-20	11 934	30 837	0	17 626	0	0	14 496	0	0	74893	0

Забележка: На ред "Салдо в началото на отчетния период" се посочва салдото, което е в края на предходната година.

Дата на съставяне: 27.01.2010

Съставител: .....

*[Signature]*

Ръководител: .....

*[Signature]*

## СПРАВКА ЗА НЕТЕКУЩИТЕ АКТИВИ

Име на отчитащото се предприятие: "ЕНЕМОНА" АД, КОЗЛОДУЙ  
Отчетен период: 01.01.2009-31.12.2009 година


ЕИК по БУЛСТАТ: 020955078  
РГ-05- 1199-1


(в хил. лв)

ПОКАЗАТЕЛИ	Код на реда	Отчетна стойност на нетекущите активи				Преценка		Преценена стойност (4+5+6)	Амортизация				Преценка		Преценена амортизация в края на периода (11+12-13)	Балансова стойност за текущия период (7-14)	
		в началото на периода	на постъпилите през периода	на излезлите през периода	в края на периода (1+2-3)	увеличение	намаление		в началото на периода	начислена през периода	отписана през периода	в края на периода (8+9-10)	увеличение	намаление			
а	б	1	2	3	4	5	6	7	8	9	10	11	12	13	14	15	
<b>I. Имоти, машини, съоръжения и оборудване</b>																	
1. Земи (терени)	5-1001	3064	0	245	2819			2819	0			0			0	2819	
2. Сгради и конструкции	5-1002	10960	55	0	11015			11015	1338	220		1558			1558	9457	
3. Машини и оборудване	5-1003	4133	156	421	3868			3868	1861	530	197	2194			2194	1674	
4. Съоръжения	5-1004	0			0			0	0			0			0	0	
5. Транспортни средства	5-1005	10536	403	3968	6971			6971	1904	593	679	1818			1818	5153	
6. Стопански инвентар	5-1007-1	753	42	175	620			620	296	59	102	253			253	367	
7. Р-ли за придобиване и ликвидация на активи по стопански начин	5-1007-2	2259	3900	606	5553			5553	0			0			0	5553	
8. Други	5-1007	2692	97	665	2124			2124	807	305	269	843			843	1281	
	<i>Обща сума I:</i>	<i>5-1015</i>	<i>34397</i>	<i>4653</i>	<i>6080</i>	<i>32970</i>	<i>0</i>	<i>0</i>	<i>32970</i>	<i>6206</i>	<i>1707</i>	<i>1247</i>	<i>6666</i>	<i>0</i>	<i>0</i>	<i>6666</i>	<i>26304</i>
<b>II. Инвестиционни имоти</b>	<i>5-1037</i>				0			0				0			0	0	
<b>III. Биологични активи</b>	<i>5-1006</i>				0			0				0			0	0	
<b>IV. Нематериални активи</b>					0			0				0			0	0	
1. Права върху собственост	5-1017	1437			1437			1437	643	61	0	704			704	733	
2. Програмни продукти	5-1018	311	10	1	320			320	155	40	1	194			194	126	
3. Продукти от развойна дейност	5-1019	0			0			0	0			0			0	0	
4. Други	5-1020	0			0			0	0			0			0	0	
	<i>Обща сума IV:</i>	<i>5-1030</i>	<i>1748</i>	<i>10</i>	<i>1</i>	<i>1757</i>	<i>0</i>	<i>0</i>	<i>1757</i>	<i>798</i>	<i>101</i>	<i>1</i>	<i>898</i>	<i>0</i>	<i>0</i>	<i>898</i>	<i>859</i>
<b>V. Финансови активи (без дългосрочни вземания)</b>																	
1. <i>Инвестиции в:</i>	5-1032	20502	439	769	20172	0	0	20172	0	0	0	0	0	0	0	20172	
дъщерни предприятия	5-1033	19896	439	428	19907			19907				0			0	19907	
смесени предприятия	5-1034	0			0			0				0			0	0	
асоциирани предприятия	5-1035	592		341	251			251				0			0	251	
други предприятия	5-1036	14			14			14				0			0	14	
2. <i>Държани до настъпване на падеж:</i>	5-1038	0	0	0	0	0	0	0	0	0	0	0	0	0	0	0	
държавни ценни книжа	5-1038-1				0			0				0			0	0	
облигации, в т.ч.	5-1038-2				0			0				0			0	0	
общински облигации	5-1038-3				0			0				0			0	0	
Други инвестиции, държани до настъпване на падеж	5-1038-4				0			0				0			0	0	
3. Други	5-1038-5				0			0				0			0	0	
	<i>Обща сума V:</i>	<i>5-1045</i>	<i>20502</i>	<i>439</i>	<i>769</i>	<i>20172</i>	<i>0</i>	<i>0</i>	<i>20172</i>	<i>0</i>	<i>0</i>	<i>0</i>	<i>0</i>	<i>0</i>	<i>0</i>	<i>20172</i>	
<b>VI. Търговска репутация</b>	<i>5-1050</i>				0			0				0			0	0	
<b>Общ сбор ( I+ II+ III+ IV+V+VI)</b>	<b>5-1060</b>	<b>56647</b>	<b>5102</b>	<b>6850</b>	<b>54899</b>	<b>0</b>	<b>0</b>	<b>54899</b>	<b>7004</b>	<b>1808</b>	<b>1248</b>	<b>7564</b>	<b>0</b>	<b>0</b>	<b>7564</b>	<b>47335</b>	

Забележка: Предприятията, които имат собствени нетекущи материални активи в чужбина, представят отделна справка за всяка страна.

Дата на съставяне: 27.01.2010

Съставител: 

Ръководител: 



## СПРАВКА ЗА ВЗЕМАНИЯТА, ЗАДЪЛЖЕНИЯТА И ПРОВИЗИИТЕ

Име на отчиташото се предприятие: "ЕНЕМОНА" АД, КОЗЛОДУЙ ЕИК по БУЛСТАТ .020955078  
 Отчетен период: 01.01.2009-31.12.2009 година РГ-05- 1199-1  
 А. ВЗЕМАНИЯ (в хил.лв)

ПОКАЗАТЕЛИ	Код на реда	Сума на вземанията	Степен на ликвидност	
			до 1 година	над 1 година
а	б	1	2	3
<b>I. Невнесен капитал</b>	<b>6-2010</b>			0
<b>II. Нетекущи търговски и други вземания</b>				
1. Вземания от свързани предприятия, в т.ч.:	6-2021	18	0	18
- предоставени заеми	6-2022	18		18
- продажба на активи и услуги	6-2241			0
- други	6-2023			0
2. Вземания от предоставени търговски заеми	6-2024	2390		2390
3. Други дългосрочни вземания, в т.ч.:	6-2026	1931	0	1931
- финансов лизинг	6-2027			0
- други	6-2029	1931		1931
<b>Всичко за II:</b>	<b>6-2020</b>	<b>4339</b>	<b>0</b>	<b>4339</b>
<b>III. Данъчни активи</b>				0
Активи по отсрочени данъци	<b>6-2030</b>			0
<b>IV. Текущи търговски и други вземания</b>				
1. Вземания от свързани предприятия, в т.ч.:	6-2031	1201	1201	0
- предоставени заеми	6-2032	352	352	0
- от продажби	6-2033	849	849	0
- други	6-2034			0
2. Вземания от клиенти и доставчици	6-2035	65997	65997	0
3. Вземания от предоставени аванси	6-2036	8098	8098	0
4. Вземания от предоставени търговски заеми	6-2037	4122	4122	0
5. Съдебни вземания	6-2039	2	2	0
6. Присъдени вземания	6-2040			0
7. Данъци за възстановяване, в т.ч.:	6-2041	1	1	0
- корпоративни данъци върху печалбата	6-2043			0
- данък върху добавената стойност	6-2044			0
- възстановими данъчни временни разлики	6-2045			0
- други данъци	6-2046	1	1	0
8. Други краткосрочни вземания, в т.ч.:	6-2047	1641	1641	0
- по липси и начети	6-2048			0
- от осигурителните организации	6-2049			0
- по рекламации	6-2050			0
- други	6-2051	1641	1641	0
<b>Всичко за IV:</b>	<b>6-2060</b>	<b>81062</b>	<b>81062</b>	<b>0</b>
<b>ОБЩО ВЗЕМАНИЯ (I+II+III+IV):</b>	<b>6-2070</b>	<b>85401</b>	<b>81062</b>	<b>4339</b>

## Б. ЗАДЪЛЖЕНИЯ

(в хил. лв.)

ПОКАЗАТЕЛИ	Код на реда	Сума на задължението	Степен на изискуемост		Стойност на обезпечението
			до 1 година	над 1 година	
а	б	1	2	3	4
<b>I. Нетекущи търговски и други задължения</b>					
1. Задължения към свързани предприятия, в т.ч. от:	6-2111	1586	0	1586	0
- заеми	6-2112			0	
- доставки на активи и услуги	6-2113			0	
- други	6-2244	1586		1586	
2. Задължения по получени заеми към банки и небанкови финансови институции, в т.ч.:	6-2114	152	0	152	0
- банки, в т.ч.:	6-2115	152		152	
- просрочени	6-2116			0	
- небанкови финансови институции, в т.ч.:	6-2114-1			0	
- просрочени	6-2114-2			0	
3. Задължения по ЗУНК	6-2123-1			0	
4. Задължения по получени търговски заеми	6-2118			0	
5. Задължения по облигационни заеми	6-2120	9301		9301	
6. Други дългосрочни задължения, в т.ч.:	6-2123	1723		1723	
- по финансов лизинг	6-2124	1707		1707	
<i>Всичко за I:</i>	<b>6-2130</b>	12762	0	12762	0
<b>II. Данъчни пасиви</b>					
Пасиви по отсрочени данъци	6-2122	980		980	
<b>III. Текущи търговски и други задължения</b>					
1. Задължения към свързани предприятия, в т.ч. от:	6-2141	238	238	0	0
- доставени активи и услуги	6-2142	238	238	0	
- дивиденди	6-2143			0	
- други	6-2143-1			0	
2. Задължения по получени заеми към банки и небанкови финансови институции, в т.ч.:	6-2144	28162	28162	0	0
- към банки, в т.ч.:	6-2145	28162	28162	0	
- просрочени	6-2146			0	
- небанкови финансови институции, в т.ч.:	6-2144-1			0	
- просрочени	6-2144-2			0	
3. Текуща част от нетекущите задължения:	6-2161-1	1042	1042	0	0
- по ЗУНК	6-2161-2			0	
- по облигационни заеми	6-2161-3			0	
- по получени дългосрочни заеми от банки и небанкови финансови институции	6-2161-4			0	
- други	6-2161-5	1042	1042	0	
4. Текущи задължения:	6-2148	35897	35897	0	0
Задължения по търговски заеми	6-2147	3328	3328	0	
Задължения към доставчици и клиенти	6-2149	8966	8966	0	



Задължения по получени аванси	6-2150	19854	19854	0	
Задължения към персонала	6-2151	1144	1144	0	
Данъчни задължения, в т.ч.:	6-2152	2297	2297	0	0
- корпоративен данък върху печалбата	6-2154	1179	1179	0	
- данък върху добавената стойност	6-2155	983	983	0	
- други данъци	6-2156	135	135	0	
Задължения към осигурителни предприятия	6-2157	308	308	0	
5. Други краткосрочни задължения	6-2161	1974	1974	0	
<i>Всичко за III:</i>	<i>6-2170</i>	<i>67313</i>	<i>67313</i>	<i>0</i>	<i>0</i>
<b>ОБЩО ЗАДЪЛЖЕНИЯ (I+II+III):</b>	<b>6-2180</b>	<b>81055</b>	<b>67313</b>	<b>13742</b>	<b>0</b>

**В. ПРОВИЗИИ**

(в хил. лв)

ПОКАЗАТЕЛИ	Код на реда	В началото на годината	Увеличение	Намаление	В края на периода
а	б	1	2	3	4
1. Провизии за правни задължения	6-2210				0
2. Провизии за конструктивни задължения	6-2220				0
3. Други провизии	6-2230	747	20	233	534
<b>Обща сума (1+2+3):</b>	<b>6-2240</b>	<b>747</b>	<b>20</b>	<b>233</b>	<b>534</b>

**Забележка:**

Вземанията и задълженията от и към чужбина се посочват в отделна справка за всяка страна.

Дата на съставяне: 27.01.2010

Съставител:

Ръководител:

Име на отчиташото се предприятие:

"ЕНЕМОНА" АД, КОЗЛОДУЙ

ЕИК по БУЛСТАТ ,020955078

Отчетен период:

01.01.2009-31.12.2009 година

РГ-05- 1199-1

( в хил.лв.)

ПОКАЗАТЕЛИ	Код на реда	Вид и брой на ценните книжа			Стойност на ценните книжа			
		обикновени	привиле- гировани	конверти- рвани	отчетна стойност	преценка		преценена стойност (4+5-6)
						увеличение	намаление	
a	б	1	2	3	4	5	6	7
<b>I. Нетекущи финансови активи в ценни книжа</b>								
1. Акции	7-3031	20169169			20169			20169
2. Облигации, в т.ч.:	7-3035							0
общински облигации	7-3035-1							0
3. Държавни ценни книжа	7-3036							0
4. Други	7-3039	25			3			3
<b>Обща сума I:</b>	<b>7-3040</b>	20169194	0	0	20172	0	0	20172
<b>II. Текущи финансови активи в ценни книжа</b>								
1. Акции	7-3001							0
2. Изкупени собствени акции	7-3005							0
3. Облигации	7-3006							0
4. Изкупени собствени облигации	7-3007							0
5. Държавни ценни книжа	7-3008							0
6. Деривативи и други финансови инструменти	7-3010-1							0
7. Други	7-3010							0
<b>Обща сума II:</b>	<b>7-3020</b>	0	0	0	0	0	0	0

Забележка: Предприятията, които притежават чуждестранни ценни книжа с характер на краткосрочни и дългосрочни инвестиции, съставят отделна справка за всяка страна.

Дата на съставяне: 27.01.2010

Съставител:

Ръководител:

**СПРАВКА**  
за инвестициите в дъщерни, смесени, асоциирани и други предприятия

СПРАВКА ПО ОБРАЗЕЦ № 8

Име на отчитащото се предприятие:  
Отчетен период:

"ЕНЕМОНА" АД, КОЗЛОДУЙ  
01.01.2009-31.12.2009 година

ЕИК по БУЛСТАТ  
РГ-05-

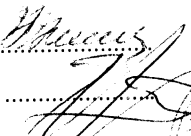
,020955078  
1199-1

(в хил. лв.)

Наименование и седалище на предприятията, в които са инвестициите	Код на реда	Размер на инвестицията	Процент на инвестицията в капитала на другото предприятие	Инвестиция в ценни книжа, приети за търговия на фондова борса	Инвестиция в ценни книжа, неприети за търговия на фондова борса
а	б	1	2	3	4
<b>A. В СТРАНАТА</b>					
I. Инвестиции в дъщерни предприятия					
1. Агро Инвест Инженеринг		5499			5499
2. Енемона Ютилитис ЕАД		1781			1781
3. ФЕЕИ АДСИЦ		1558			1558
4. Пирин Пауър АД		42			42
5. Ресурс БГ ООД		0			0
6. Ботуня Енерджи АД		0			0
7. ФИНИ АДСИЦ		450			450
8. Хемусгаз АД		25			25
9. Еско инженеринг АД		495			495
10. Солар Енерджи ООД		4			4
11. НЕО АГРО ТЕХ АД		45			45
12. ТФЕЦ Никопол ЕАД		2000			2000
13. Енемона-Гълъбово АД		2050			2050
14. Неврокоп-газ АД		45			45
15. Емко АД		5913			5913
<i>Обща сума I:</i>	<i>8-4001</i>	19907		0	19907
II. Инвестиции в смесени предприятия					
1.					0
2.					0
3.					0
4.					0
5.					0
6.					0
7.					0
8.					0
9.					0
10.					0
11.					0
12.					0
13.					0
14.					0
15.					0
<i>Обща сума II:</i>	<i>8-4006</i>	0		0	0
III. Инвестиции в асоциирани предприятия					
1. Алфа Енемона ООД		4			4
2. Свиленград-газ АД		247			247
3.					0
4.					0
5.					0
6.					0
7.					0
8.					0
9.					0
10.					0
11.					0
12.					0
13.					0
14.					0
15.					0
<i>Обща сума III:</i>	<i>84011</i>	251		0	251
IV. Инвестиции в други предприятия					
1. Тара Трейд Консулт АД		2			2
2. Енемона Старт		8			8
3. Енида Инженеринг АД		3			3
4. СОФ ГЕО ЛИИТ 2006 ООД		1			1
5.					0
6.					0
7.					0
8.					0
9.					0
10.					0
11.					0
12.					0
13.					0
14.					0
15.					0
<i>Обща сума IV:</i>	<i>8-4016</i>	14		0	14
<i>Обща сума за страната (I+II+III+IV):</i>	<i>8-4025</i>	20172		0	20172

Б. В ЧУЖБИНА					
I. Инвестиции в дъщерни предприятия					
1.					0
2.					0
3.					0
4.					0
5.					0
6.					0
7.					0
8.					0
9.					0
10.					0
11.					0
12.					0
13.					0
14.					0
15.					0
	Обща сума I:	8-4030	0	0	0
II. Инвестиции в смесени предприятия					
1.					0
2.					0
3.					0
4.					0
5.					0
6.					0
7.					0
8.					0
9.					0
10.					0
11.					0
12.					0
13.					0
14.					0
15.					0
	Обща сума II:	8-4035	0	0	0
III. Инвестиции в асоциирани предприятия					
1.					0
2.					0
3.					0
4.					0
5.					0
6.					0
7.					0
8.					0
9.					0
10.					0
11.					0
12.					0
13.					0
14.					0
15.					0
	Обща сума III:	8-4040	0	0	0
IV. Инвестиции в други предприятия					
					0
					0
					0
					0
					0
					0
					0
					0
9.					0
10.					0
11.					0
12.					0
13.					0
14.					0
15.					0
	Обща сума IV:	8-4045	0	0	0
	Обща сума за чужбина (I+II+III+IV):	8-4050	0	0	0

Дата на съставяне: 27.01.2010

Съставител: Ръководител: 