

Име на отчитащото се предприятие:

ТЕХНОЛОГИЧЕН ЦЕНТЪР- ИНСТИТУТ ПО МИКРОЕЛЕКТРОНИКА  
АД  
неконсолидиран  
01.01.2011-31.12.2011г.

БИК по БУЛСТАТ

121084839

Вид на отчета: консолидиран /неконсолидиран:

РГ-05-

Отчетен период:

( в хил. лв.)

АКТИВИ				СОБСТВЕН КАПИТАЛ, МАЛЦИНСТВЕНО УЧАСТИЕ И ПАСИВИ				
а	б	1	2	а	б	1	2	
<b>A. НЕТЕКУЩИ АКТИВИ</b>				<b>A. СОБСТВЕН КАПИТАЛ</b>				
I. Имоти, машини, съоръжения и оборудване				I. Основен капитал				
1. Земи (терени)	1-0011	35603	4365	Записан и внесен капитал т.ч.:	1-0411	132500	120000	
2. Сгради и конструкции	1-0012	2953	2835	обикновени акции	1-0411-1	132500	120000	
3. Машини и оборудване	1-0013	8	10	привилегирани акции	1-0411-2			
4. Съоръжения	1-0014			Изкупени собствени обикновени акции	1-0417			
5. Транспортни средства	1-0015	911	1302	Изкупени собствени привилегирани акции	1-0417-1			
6. Стопански инвентар	1-0017-1	17	28	Невнесен капитал	1-0416			
7. Разходи за придобиване и ликвидация на дълготрайни материални активи	1-0018	161	161	Общо за група I:	1-0410	132500	120000	
8. Други	1-0017			<b>II. Резерви</b>				
Общо за група I:	1-0010	39653	8701	1. Премийни резерви при емитиране на ценни книжа	1-0421	6192	1817	
<b>II. Инвестиционни имоти</b>				2. Резерв от последващи оценки на активите и пасивите				
<b>III. Биологични активи</b>				3. Целеви резерви, в т.ч.:				
<b>IV. Нематериални активи</b>				общии резерви				
1. Права върху собственост	1-0021		937	специализирани резерви	1-0423	615	615	
2. Програмни продукти	1-0022	0	0	други резерви	1-0424	40	40	
3. Продукти от развойна дейност	1-0023			Общо за група II:	1-0425	0	0	
4. Други	1-0024			<b>III. Финансов резултат</b>				
Общо за група IV:	1-0020	0	937	1. Натрупана печалба (загуба) в т.ч.:				
<b>V. Търговска репутация</b>				незапределена печалба				
1. Положителна репутация	1-0051			непокрита загуба	1-0451	40113	25140	
2. Отрицателна репутация	1-0052			еднократен ефект от промени в счетоводната политика	1-0451-1	-24661	-24661	
Общо за група V:	1-0050	0	0	2. Текуща печалба	1-0454	13529	4651	
<b>VI. Финансови активи</b>				3. Текуща загуба				
1. Инвестиции в:	1-0031	144453	10807	Общо за група III:	1-0450	53642	29791	
дъщерни предприятия	1-0032	144303	7025	<b>ОБЩО ЗА РАЗДЕЛ "A" (I+II+III):</b>				
слосени предприятия	1-0033			1-0400	192949		152223	
асоциирани предприятия	1-0034	150	3782	<b>B. МАЛЦИНСТВЕНО УЧАСТИЕ</b>				
други предприятия	1-0035			1-0400-1				
2. Държани до настъпване на падеж	1-0042	0	0	<b>B. НЕТЕКУЩИ ПАСИВИ</b>				
държавни ценни книжа	1-0042-1			I. Търговски и други задължения				
облигации, в т.ч.	1-0042-2			1. Задължения към свързани предприятия				
общински облигации	1-0042-3			2. Задължения по получени заеми от банки и небанкови финансови институции				
други инвестиции, държани до настъпване на падеж	1-0042-4			3. Задължения по ЗУНК				
3. Други	1-0042-5			4. Задължения по получени търговски заеми				
Общо за група VI:	1-0040	144453	10807	5. Задължения по облигационни заеми				
<b>VII. Търговски и други вземания</b>				6. Други				
1. Вземания от свързани предприятия	1-0044		53739	Общо за група I:				
2. Вземания по търговски заеми	1-0045	103459	681	II. Други нетекущи пасиви				
3. Вземания по финансов лизинг	1-0046-1		26273	III. Приходи за бъдещи периоди				
4. Други	1-0046			IV. Пасиви по отсрочени данъци				
Общо за група VII:	1-0040-1	103459	80693	V. Финансирания				
<b>VIII. Разходи за бъдещи периоди</b>				1-0510-1				
<b>IX. Активи по отсрочени данъци</b>				1-0520				
ОБЩО ЗА РАЗДЕЛ "A" (I+II+III+IV+V+VI+VII+VIII+IX):				1-0516				
1-0100				1-0520-1				
287807				1-0500				
101138				51429				
				29337				
<b>B. ТЕКУЩИ АКТИВИ</b>				<b>Г. ТЕКУЩИ ПАСИВИ</b>				
I. Материални запаси				I. Търговски и други задължения				
1. Материали	1-0071	6	7	1. Задължения по получени заеми към банки и небанкови финансови институции				
2. Продукция	1-0072			2. Текуща част от нетекущите задължения				
3. Стоки	1-0073	0	612	3. Текущи задължения, в т.ч.:				
4. Незавършено производство	1-0076			задължения към свързани предприятия				
5. Биологични активи	1-0074			задължения по получени търговски заеми				
6. Други	1-0077			задължения към доставчици и клиенти				
Общо за група I:	1-0070	6	619	получени аванси				
<b>II. Търговски и други вземания</b>				задължения към персонала				
1. Вземания от свързани предприятия	1-0081		11009	задължения към осигурителни предприятия				
2. Вземания от клиенти и доставчици	1-0082	108	423	данъчни задължения				
3. Предоставени аванси	1-0086-1	206	187	4. Други				
4. Вземания по предоставени търговски заеми	1-0083	114212	144276	5. Провизии				
5. Съдебни и присъдени вземания	1-0084			Общо за група I:				
6. Данъци за възстановяване	1-0085		2	II. Други текущи пасиви				
7. Вземания от персонала	1-0086-2			III. Приходи за бъдещи периоди				
8. Други	1-0086	40780	64108	IV. Финансирания				
Общо за група II:	1-0080	155306	220005	1-0610				
<b>III. Финансови активи</b>				1-0610-1				
1. Финансови активи, държани за търгуване в т.ч.	1-0093	0	0	1-0700				
дългови ценни книжа	1-0093-1			1-0700-1				
деривативи	1-0093-2			ОБЩО ЗА РАЗДЕЛ "Г" (I+II+III+IV):				
други	1-0093-3			1-0750				
2. Финансови активи, обявени за продажба	1-0093-4			198946				
3. Други	1-0095			140281				
Общо за група III:	1-0090	0	0					
<b>IV. Парични средства и парични еквиваленти</b>								
1. Парични средства в брой	1-0151	101	57					
2. Парични средства в безсрочни депозити	1-0153	104	22					
3. Блокирани парични средства	1-0155							
4. Парични еквиваленти	1-0157							
Общо за група IV:	1-0150	205	79					
<b>V. Разходи за бъдещи периоди</b>								
ОБЩО ЗА РАЗДЕЛ "Б" (I+II+III+IV+V):								
1-0200								
155517								
220703								
<b>ОБЩО АКТИВИ (A + B):</b>				<b>СОБСТВЕН КАПИТАЛ, МАЛЦИНСТВЕНО УЧАСТИЕ И ПАСИВИ (A+B+V+Г):</b>				
1-0300				1-0800				
443324				443324				
321841				321841				

Забележка: Да се посочи метода на осчетоводяване на инвестициите

0

0

Дата на съставяне: 20.01.2012г.

Съставител:.....

Ръководител:.....



Име на отчитащото се предприятие: **ТЕХНОЛОГИЧЕН ЦЕНТЪР- ИНСТИТУТ ПО МИКРОЕЛЕКТРОНИКА АД** ЕИК по БУЛСТАТ 121084839  
 Вид на отчета: консолидиран /неконсолидиран неконсолидиран РГ-05-  
 Отчетен период: 01.01.2011-31.12.2011г. (в хиляди лв.)

РАЗХОДИ	Код на реда	Текущ период	Предходен период	ПРИХОДИ	Код на реда	Текущ период	Предходен период
<b>A. Разходи за дейността</b>				<b>A. Приходи от дейността</b>			
<i>I. Разходи по икономически елементи</i>				<i>I. Нетни приходи от продажби на:</i>			
1. Разходи за материали	2-1120	90	97	1. Продукция	2-1551		
2. Разходи за външни услуги	2-1130	259	834	2. Стоки	2-1552	124	252
3. Разходи за амортизации	2-1160	590	592	3. Услуги	2-1560	282	268
4. Разходи за възнаграждения	2-1140	149	124	4. Други	2-1556	111	300
5. Разходи за осигуровки	2-1150	20	18	<b>Общо за група I:</b>	<b>2-1610</b>	517	820
6. Балансова стойност на продадени активи (без продукция)	2-1010	450	677				
7. Изменение на запасите от продукция и незавършено производство	2-1030		0	<b>II. Приходи от финансиране</b>	<b>2-1620</b>		
8. Други, в т.ч.: обезценка на активи	2-1170	2390	479	в т.ч. от правителството	2-1621		
провизи	2-1172						
<b>Общо за група I:</b>	<b>2-1100</b>	3 948	2 821	<b>III. Финансови приходи</b>			
				1. Приходи от лихви	2-1710	19328	9012
				2. Приходи от дивиденди	2-1721		562
				3. Положителни разлики от операции с финансови активи и инструменти	2-1730	16806	14565
<b>II. Финансови разходи</b>				4. Положителни разлики от промяна на валутни курсове	2-1740	3	7
1. Разходи за лихви	2-1210	10402	14257	5. Други	2-1745		
2. Отрицателни разлики от операции с финансови активи и инструменти	2-1220	7065	2226	<b>Общо за група III:</b>	<b>2-1700</b>	36137	24146
3. Отрицателни разлики от промяна на валутни курсове	2-1230	37	189				
4. Други	2-1240	170	120				
<b>Общо за група II:</b>	<b>2-1200</b>	17 674	16 792				
<b>Б. Общо разходи за дейността (I + II)</b>	<b>2-1300</b>	21 622	19 613	<b>Б. Общо приходи от дейността (I + II + III):</b>	<b>2-1600</b>	36654	24966
<b>В. Печалба от дейността</b>	<b>2-1310</b>	15 032	5 353	<b>В. Загуба от дейността</b>	<b>2-1810</b>	0	0
<i>III. Дял от печалбата на асоциирани и съвместни предприятия</i>	<i>2-1250-1</i>			<i>IV. Дял от загубата на асоциирани и съвместни предприятия</i>	<i>2-1810-1</i>		
<i>IV. Извънредни разходи</i>	<i>2-1250</i>			<i>V. Извънредни приходи</i>	<i>2-1750</i>		
<b>Г. Общо разходи (Б+ III +IV)</b>	<b>2-1350</b>	21 622	19 613	<b>Г. Общо приходи (Б + IV + V)</b>	<b>2-1800</b>	36 654	24 966
<b>Д. Печалба преди облагане с данъци</b>	<b>2-1400</b>	15 032	5 353	<b>Д. Загуба преди облагане с данъци</b>	<b>2-1850</b>	0	0
<i>V. Разходи за данъци</i>	<i>2-1450</i>	1 503	702				
1. Разходи за текущи корпоративни данъци върху печалбата	2-1451	1503	702				
2. Разход (икономия) на отсрочени корпоративни данъци върху печалбата	2-1452						
3. Други	2-1453						
<b>Е. Печалба след облагане с данъци (Д - V)</b>	<b>2-0454</b>	13 529	4 651	<b>Е. Загуба след облагане с данъци (Д + V)</b>	<b>2-0455</b>	0	0
в т.ч. за малцинствено участие	2-0454-1			в т.ч. за малцинствено участие	2-0455-1		
<b>Ж. Нетна печалба за периода</b>	<b>2-0454-2</b>	13 529	4 651	<b>Ж. Нетна загуба за периода</b>	<b>2-0455-2</b>	0	0
<b>Всичко (Г+ V + E):</b>	<b>2-1500</b>	36 654	24 966	<b>Всичко (Г + E):</b>	<b>2-1900</b>	36 654	24 966

Забележка: Справка № 2 - Отчет за доходите се изготвя само с натрупване.

Дата на съставяне: 20.10.2011г.

Съставител:

Ръководител:



## ОТЧЕТ ЗА ПАРИЧНИТЕ ПОТОЦИ ПО ПРЕКИЯ МЕТОД

Име на отчитащото се предприятие:

ТЕХНОЛОГИЧЕН ЦЕНТЪР- ИНСТИТУТ ПО ЕИК по БУЛСТАТ

121084839

Вид на отчета: консолидиран /неконсолидиран

неконсолидиран

РГ-05-

Отчетен период:

01.01.2011-31.12.2011г.

(в хил. лв.)

ПАРИЧНИ ПОТОЦИ	Код на реда	Текущ период	Предходен период
а	б	1	2
<b>А. Парични потоци от оперативна дейност</b>			
1. Постъпления от клиенти	3-2201	340	392
2. Плащания на доставчици	3-2201-1	-2672	-786
3. Плащания/постъпления, свързани с финансови активи, държани с цел търговия	3-2202	36195	
4. Плащания, свързани с възнаграждения	3-2203	-157	-144
5. Платени /възстановени данъци (без корпоративен данък върху печалбата)	3-2206	117	-329
6. Платени корпоративни данъци върху печалбата	3-2206-1	-1063	
7. Получени лихви	3-2204	3	
8. Платени банкови такси и лихви върху краткосрочни заеми за оборотни средства	3-2204-1		-1021
9. Курсови разлики	3-2205	-10	-3
10. Други постъпления /плащания от оперативна дейност	3-2208	-3205	-31274
<b>Нетен паричен поток от оперативна дейност (А):</b>	<b>3-2200</b>	<b>29 548</b>	<b>-33 165</b>
<b>Б. Парични потоци от инвестиционна дейност</b>			
1. Покупка на дълготрайни активи	3-2301		-1270
2. Постъпления от продажба на дълготрайни активи	3-2301-1		265
3. Предоставени заеми	3-2302	-3244	-41375
4. Възстановени (платени) предоставени заеми, в т.ч. по финансов лизинг	3-2302-1	16249	15803
5. Получени лихви по предоставени заеми	3-2302-2	8839	2679
6. Покупка на инвестиции	3-2302-3	-103381	-3056
7. Постъпления от продажба на инвестиции	3-2302-4	782	21710
8. Получени дивиденди от инвестиции	3-2303	28	562
9. Курсови разлики	3-2305		
10. Други постъпления / плащания от инвестиционна дейност	3-2306		
<b>Нетен поток от инвестиционна дейност (Б):</b>	<b>3-2300</b>	<b>-80 727</b>	<b>-4 682</b>
<b>В. Парични потоци от финансова дейност</b>			
1. Постъпления от емитиране на ценни книжа	3-2401	265017	
2. Плащания при обратно придобиване на ценни книжа	3-2401-1	-132995	
3. Постъпления от заеми	3-2403	243589	89658
4. Платени заеми	3-2403-1	-329929	-49450
5. Платени задължения по лизингови договори	3-2405		
6. Платени лихви, такси, комисиони по заеми с инвестиционно предназначение	3-2404	-10110	-2354
7. Изплатени дивиденди	3-2404-1	15733	
8. Други постъпления / плащания от финансова дейност	3-2407		
<b>Нетен паричен поток от финансова дейност (В):</b>	<b>3-2400</b>	<b>51 305</b>	<b>37 854</b>
<b>Г. Изменения на паричните средства през периода (А+Б+В):</b>	<b>3-2500</b>	<b>126</b>	<b>7</b>
<b>Д. Парични средства в началото на периода</b>	<b>3-2600</b>	<b>79</b>	<b>72</b>
<b>Е. Парични средства в края на периода, в т.ч.:</b>	<b>3-2700</b>	<b>205</b>	<b>79</b>
наличност в касата и по банкови сметки	3-2700-1	205	79
блокирани парични средства	3-2700-2		

Дата на съставяне: 20.01.2012г.

Съставител:

Ръководител:



## ОТЧЕТ ЗА ИЗМЕНЕНИЯТА В СОБСТВЕНИЯ КАПИТАЛ

Име на отчитащото се предприятие:

ТЕХНОЛОГИЧЕН ЦЕНТЪР- ИНСТИТУТ ПО МИКРОЕЛЕКТРОНИКА АД

ЕИК по БУЛСТАТ

121084839

Вид на отчета: консолидиран/неконсолидиран

неконсолидиран

РГ-05-

Отчетен период:

01.01.2011-31.12.2011г.

( в хил. лв.)

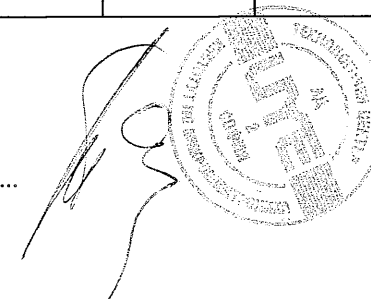
ПОКАЗАТЕЛИ	Код на реда	Основен капитал	Резерви					Натрупани печалби/загуби		Резерв от преводи	Общо собствен капитал	Малцинствено участие
			премии от емисия (премиен резерв)	резерв от последващи оценки	целеве резерви			печалба	загуба			
					общи	специализирани	други					
а		1	2	3	4	5	6	7	8	9	10	11
Код на реда - б		1-0410	1-0410	1-0422	1-0424	1-0425	1-0426	1-0452	1-0453	4-0426-1	1-0400	1-0400-1
Салдо в началото на отчетния период	4-01	120 000	1 817	0	40	0	575	54 452	-24 661		152223	0
Промени в началните салда поради:	4-15	0	0	0	0	0	0	0	0	0	0	0
Ефект от промени в счетоводната политика	4-15-1											
Фундаментални грешки	4-15-2											
Коригирано салдо в началото на отчетния период	4-01-1	120 000	1 817	0	40	0	575	54 452	-24 661	0	152223	0
Нетна печалба/загуба за периода	4-05							13529	0		13529	
1. Разпределение на печалбата за:	4-06	0	0	0	0	0	0	0	0	0	0	0
дивиденди	4-07											
други	4-07-1											
2. Покриване на загуби	4-08											
3. Последващи оценки на дълготрайни материални и нематериални активи, в т.ч.	4-09	0	0	0	0	0	0	0	0	0	0	0
увеличения	4-10											
намаления	4-11											
4. Последващи оценки на финансови активи и инструменти, в т.ч.	4-12	0	0	0	0	0	0	0	0	0	0	0
увеличения	4-13											
намаления	4-14											
5. Ефект от отсрочени данъци	4-16-1											
6. Други изменения	4-16	12500	4375					10322			27197	
Салдо към края на отчетния период	4-17	132 500	6 192	0	40	0	575	78 303	-24 661	0	192949	0
7. Промени от преводи на годишни финансови отчети на предприятия в чужбина	4-18										0	
8. Промени от преизчисляване на финансови отчети при свръхинфлация	4-19										0	
Собствен капитал към края на отчетния период	4-20	132 500	6 192	0	40	0	575	78 303	-24 661	0	192949	0

Забележка: На ред "Салдо в началото на отчетния период" се посочва салдото, което е в края на предходната година.

Дата на съставяне: 20.01.2012г.

Съставител: .....

Ръководител...



## СПРАВКА ЗА НЕТЕКУЩИТЕ АКТИВИ

Име на отчиташото се предприятие:  
Отчетен период:ТЕХНОЛОГИЧЕН ЦЕНТЪР- ИНСТИТУТ ПО МИКРОЕЛЕКТРОНИКА АД  
01.01.2011-31.12.2011г.ЕИК по БУЛСТАТ 121084839  
РГ-05-


(в хил. лв)

ПОКАЗАТЕЛИ	Код на реда	Отчетна стойност на нетекущите активи				Преценка		Преценена стойностна (4+5+6)	Амортизация				Преценка		Преценена амортизация в края на периода (11+12-13)	Балансова стойност за текущия период (7-14)
		в началото на периода	на постъпилите през периода	на излезлите през периода	в края на периода (1+2-3)	увеличение	намаление		в началото на периода	начислена през периода	отписана през периода	в края на периода (8+9-10)	увеличение	намаление		
а	б	1	2	3	4	5	6	7	8	9	10	11	12	13	14	15
<b>I. Имоти, машини, съоръжения и оборудване</b>																
1. Земи (терени)	5-1001	4365	31238		35603			35603	0			0			0	35603
2. Сгради и конструкции	5-1002	3372	358	107	3623			3623	537	140	7	670			670	2953
3. Машини и оборудване	5-1003	103			103			103	93	3		96			96	7
4. Съоръжения	5-1004	0			0			0	0			0			0	0
5. Транспортни средства	5-1005	2167	143	158	2152			2152	865	438	63	1240			1240	912
6. Стопански инвентар	5-1007-1	75			75			75	47	11		58			58	17
7. Р-ди за придобиване и ликвидация на активи по стопански начин	5-1007-2	161			161			161	0			0			0	161
8. Други	5-1007	0			0			0				0			0	0
<b>Обща сума I:</b>	<b>5-1015</b>	<b>10243</b>	<b>31739</b>	<b>265</b>	<b>41717</b>	<b>0</b>	<b>0</b>	<b>41717</b>	<b>1542</b>	<b>592</b>	<b>70</b>	<b>2064</b>	<b>0</b>	<b>0</b>	<b>2064</b>	<b>39653</b>
<b>II. Инвестиционни имоти</b>	<b>5-1037</b>				0			0				0			0	0
<b>III. Биологични активи</b>	<b>5-1006</b>				0			0				0			0	0
<b>IV. Нематериални активи</b>					0			0				0			0	0
1. Права върху собственост	5-1017	937		937	0			0				0			0	0
2. Програмни продукти	5-1018	8			8			8	8			8			8	0
3. Продукти от развойна дейност	5-1019				0			0				0			0	0
4. Други	5-1020				0			0				0			0	0
<b>Обща сума IV:</b>	<b>5-1030</b>	<b>945</b>	<b>0</b>	<b>937</b>	<b>8</b>	<b>0</b>	<b>0</b>	<b>8</b>	<b>8</b>	<b>0</b>	<b>0</b>	<b>8</b>	<b>0</b>	<b>0</b>	<b>8</b>	<b>0</b>
<b>V. Финансови активи (без дългосрочни вземания)</b>																
1. <i>Инвестиции в:</i>	5-1032	10807	166612	32967	144452	0	0	144452	0	0	0	0	0	0	0	144452
дъщерни предприятия	5-1033	7025	166612	29335	144302			144302				0			0	144302
смесени предприятия	5-1034				0			0				0			0	0
асоциирани предприятия	5-1035	3782		3632	150			150				0			0	150
други предприятия	5-1036	0			0			0				0			0	0
2. <i>Държани до настъпване на падеж:</i>	5-1038	0	0	0	0	0	0	0	0	0	0	0	0	0	0	0
държавни ценни книжа	5-1038-1				0			0				0			0	0
облигации, в т.ч.:	5-1038-2				0			0				0			0	0
общински облигации	5-1038-3				0			0				0			0	0
Други инвестиции, държани до настъпване на падеж	5-1038-4				0			0				0			0	0
3. Други	5-1038-5	0	0		0			0				0			0	0
<b>Обща сума V:</b>	<b>5-1045</b>	<b>10807</b>	<b>166612</b>	<b>32967</b>	<b>144452</b>	<b>0</b>	<b>0</b>	<b>144452</b>	<b>0</b>	<b>0</b>	<b>0</b>	<b>0</b>	<b>0</b>	<b>0</b>	<b>0</b>	<b>144452</b>
<b>VI. Търговска репутация</b>	<b>5-1050</b>				0			0				0			0	0
<b>Общ сбор ( I+ II+ III+ IV+V+VI)</b>	<b>5-1060</b>	<b>21995</b>	<b>198351</b>	<b>34169</b>	<b>186177</b>	<b>0</b>	<b>0</b>	<b>186177</b>	<b>1550</b>	<b>592</b>	<b>70</b>	<b>2072</b>	<b>0</b>	<b>0</b>	<b>2072</b>	<b>184105</b>

Забележка: Предприятията, които имат собствени нетекущи материални активи в чужбина, представят отделна справка за всяка страна.

Дата на съставяне: 20.01.2012г.

Съставител: .....



Ръководител: .....

## СПРАВКА ЗА ВЗЕМАНИЯТА, ЗАДЪЛЖЕНИЯТА И ПРОВИЗИИТЕ

Име на отчиташото се предприятие:

ТЕХНОЛОГИЧЕН ЦЕНТЪР- ИНСТИТУТ ЕИК по БУЛСТАТ

121084839

Отчетен период:

01.01.2011-31.12.2011г.

РГ-05-

## А. ВЗЕМАНИЯ

(в хил.лв)

ПОКАЗАТЕЛИ	Код на реда	Сума на вземанията	Степен на ликвидност	
			до 1 година	над 1 година
а	б	1	2	3
<b>I. Невнесен капитал</b>	<b>6-2010</b>			0
<b>II. Нетекущи търговски и други вземания</b>				
1. Вземания от свързани предприятия, в т.ч.:	6-2021	0	0	0
- предоставени заеми	6-2022	0		0
- продажба на активи и услуги	6-2241			0
- други	6-2023			0
2. Вземания от предоставени търговски заеми	6-2024	103459		103459
3. Други дългосрочни вземания, в т.ч.:	6-2026	0	0	0
- финансов лизинг	6-2027		0	0
- други	6-2029			0
<b>Всичко за II:</b>	<b>6-2020</b>	<b>103459</b>	<b>0</b>	<b>103459</b>
<b>III. Данъчни активи</b>				0
Активи по отсрочени данъци	<b>6-2030</b>			0
<b>IV. Текущи търговски и други вземания</b>				
1. Вземания от свързани предприятия, в т.ч.:	6-2031	0	0	0
- предоставени заеми	6-2032		0	0
- от продажби	6-2033		0	0
- други	6-2034	0	0	0
2. Вземания от клиенти и доставчици	6-2035	108	108	0
3. Вземания от предоставени аванси	6-2036	206	206	0
4. Вземания от предоставени търговски заеми	6-2037	114212	114212	0
5. Съдебни вземания	6-2039		0	0
6. Присъдени вземания	6-2040		0	0
7. Данъци за възстановяване, в т.ч.:	6-2041	0	0	0
- корпоративни данъци върху печалбата	6-2043		0	0
- данък върху добавената стойност	6-2044		0	0
- възстановими данъчни временни разлики	6-2045	0	0	0
- други данъци	6-2046	0	0	0
8. Други краткосрочни вземания, в т.ч.:	6-2047	40780	40780	0
- по липси и начети	6-2048			0
- от осигурителните организации	6-2049			0
- по рекламации	6-2050			0
- други	6-2051	40780	40780	0
<b>Всичко за IV:</b>	<b>6-2060</b>	<b>155306</b>	<b>155306</b>	<b>0</b>
<b>ОБЩО ВЗЕМАНИЯ (I+II+III+IV):</b>	<b>6-2070</b>	<b>258765</b>	<b>155306</b>	<b>103459</b>

## Б. ЗАДЪЛЖЕНИЯ

(в хил. лв.)

ПОКАЗАТЕЛИ	Код на реда	Сума на задължението	Степен на изискуемост		Стойност на обезпечението
			до 1 година	над 1 година	
а	б	1	2	3	4
<b>I. Нетекущи търговски и други задължения</b>					

1. Задължения към свързани предприятия, в т.ч. от:	6-2111	0	0	0	0
- заеми	6-2112			0	
- доставки на активи и услуги	6-2113			0	
- други	6-2244			0	
2. Задължения по получени заеми към банки и небанкови финансови институции, в т.ч.:	6-2114	0	0	0	0
- банки, в т.ч.:	6-2115			0	
- просрочени	6-2116			0	
- небанкови финансови институции, в т.ч.:	6-2114-1			0	
- просрочени	6-2114-2			0	
3. Задължения по ЗУНК	6-2123-1			0	
4. Задължения по получени търговски заеми	6-2118	22092		22092	
5. Задължения по облигационни заеми	6-2120	29337		29337	
6. Други дългосрочни задължения, в т.ч.:	6-2123			0	
- по финансов лизинг	6-2124			0	
<b>Всичко за I:</b>	<b>6-2130</b>	<b>51429</b>	<b>0</b>	<b>51429</b>	<b>0</b>
<b>II. Данъчни пасиви</b>					
Пасиви по отсрочени данъци	6-2122			0	
<b>III. Текущи търговски и други задължения</b>					
1. Задължения към свързани предприятия, в т.ч. от:	6-2141	0	0	0	0
- доставени активи и услуги	6-2142	0	0	0	
- дивиденди	6-2143			0	
- други	6-2143-1			0	
2. Задължения по получени заеми към банки и небанкови финансови институции, в т.ч.:	6-2144	0	0	0	0
- към банки, в т.ч.	6-2145			0	
- просрочени	6-2146			0	
- небанкови финансови институции, в т.ч.	6-2144-1			0	
- просрочени	6-2144-2			0	
3. Текуща част от нетекущите задължения:	6-2161-1	600	600	0	0
- по ЗУНК	6-2161-2			0	
- по облигационни заеми	6-2161-3	600	600	0	
- по получени дългосрочни заеми от банки и небанкови финансови институции	6-2161-4			0	
- други	6-2161-5			0	
4. Текущи задължения:	6-2148	85944	85944	0	0
Задължения по търговски заеми	6-2147	84046	84046	0	
Задължения към доставчици и клиенти	6-2149	115	115	0	
Задължения по получени аванси	6-2150	135	135	0	
Задължения към персонала	6-2151	0	0	0	
Данъчни задължения, в т.ч.:	6-2152	1648	1648	0	0
- корпоративен данък върху печалбата	6-2154	1648	1648	0	
- данък върху добавената стойност	6-2155		0	0	
- други данъци	6-2156		0	0	
Задължения към осигурителни предприятия	6-2157		0	0	
5. Други краткосрочни задължения	6-2161	112402	112402	0	
<b>Всичко за III:</b>	<b>6-2170</b>	<b>198946</b>	<b>198946</b>	<b>0</b>	<b>0</b>
<b>ОБЩО ЗАДЪЛЖЕНИЯ (I+II+III):</b>	<b>6-2180</b>	<b>250375</b>	<b>198946</b>	<b>51429</b>	<b>0</b>

В. ПРОВИЗИИ

(в хил. лв)

ПОКАЗАТЕЛИ	Код на реда	В началото на годината	Увеличение	Намаление	В края на периода
а	б	1	2	3	4
1. Провизии за правни задължения	6-2210				0
2. Провизии за конструктивни задължения	6-2220				0
3. Други провизии	6-2230				0
<b>Обща сума (1+2+3):</b>	<b>6-2240</b>	0	0	0	0


**Забележка:**

Вземанията и задълженията от и към чужбина се посочват в отделна справка за всяка страна.

Дата на съставяне: 20.01.2012г.

Съставител:

Ръководител:





СПРАВКА  
ЗА ЦЕННИТЕ КНИЖА

Име на отчитащото се предприятие:

ТЕХНОЛОГИЧЕН ЦЕНТЪР- ИНСТИТУТ ПО МИКРОЕЛЕКТРОНИКА АД

ЕИК по БУЛСТАТ 121084839

Отчетен период:

01.01.2011-31.12.2011г.

РГ-05-

( в хил.лв.)

ПОКАЗАТЕЛИ	Код на реда	Вид и брой на ценните книжа			Стойност на ценните книжа			
		обикновени	привиле- гировани	конверти- рвени	отчетна стойност	преоценка		преоценена стойност (4+5-6)
						увеличение	намаление	
а	б	1	2	3	4	5	6	7
<b>I. Нетекущи финансови активи в ценни книжа</b>								
1. Акции	7-3031	0			0			0
2. Облигации, в т.ч.:	7-3035							0
общински облигации	7-3035-1							0
3. Държавни ценни книжа	7-3036							0
4. Други	7-3039							0
	<b>Обща сума I:</b>	<b>7-3040</b>	0	0	0	0	0	0
<b>II. Текущи финансови активи в ценни книжа</b>								
1. Акции	7-3001							0
2. Изкупени собствени акции	7-3005							0
3. Облигации	7-3006							0
4. Изкупени собствени облигации	7-3007							0
5. Държавни ценни книжа	7-3008							0
6. Деривативи и други финансови инструменти	7-3010-1							0
7. Други	7-3010							0
	<b>Обща сума II:</b>	<b>7-3020</b>	0	0	0	0	0	0

Забележка: Предприятията, които притежават чуждестранни ценни книжа с характер на краткосрочни и дългосрочни инвестиции, съставят отделна справка за всяка страна.

Дата на съставяне: 20.01.2012г.

Съставител:

Ръководител:



**СПРАВКА**  
за инвестициите в дъщерни, смесени, асоциирани и други предприятия

СПРАВКА ПО ОБРАЗЕЦ № 8

Име на отчитащото се предприятие:  
Отчетен период:

**ТЕХНОЛОГИЧЕН ЦЕНТЪР- ИНСТИТУТ ПО**  
**01.01.2011-31.12.2011г.**

ЕИК по БУЛСТАТ  
РГ-05-

121084839

(в хил. лв.)

Наименование и седалище на предприятията, в които са инвестициите	Код на реда	Размер на инвестицията	Процент на инвестицията в капитала на другото предприятие	Инвестиция в ценни книжа, приети за търговия на фондова борса	Инвестиция в ценни книжа, неприети за търговия на фондова борса
а	б	1	2	3	4
<b>A. В СТРАНАТА</b>					
I. Инвестиции в дъщерни предприятия					
1. БРОМАК ИНВЕСТ ЕАД		100000	99.50		144112
2. АГРО ФИНАНС КОНСУЛТ ЕООД		100	100		100
3. ПРОФ.ФУТБОЛЕН КЛУБ БОТЕВ		90	90		90
4					0
5					0
6					0
7					0
8					0
9					0
10					0
11					0
12					0
13					0
14					0
15					0
<i>Обща сума I:</i>	<i>8-4001</i>	100190		0	144302
II. Инвестиции в смесени предприятия					
1.					0
2.					0
3.					0
4.					0
5.					0
6.					0
7.					0
8.					0
9.					0
10.					0
11.					0
12.					0
13.					0
14.					0
15.					0
<i>Обща сума II:</i>	<i>8-4006</i>	0		0	0
III. Инвестиции в асоциирани предприятия					
1. КОРПОРАТИВНА ТЪРГОВСКА БАНКА АД		150	0		150
2					
3					
4					
5					0
6					0
7					0
8					0
9					0
10					0
11					0
12					0
13					0
14					0
15					0
<i>Обща сума III:</i>	<i>84011</i>	150		0	150
IV. Инвестиции в други предприятия					
1.					0
2.					0
3.					0
4.					0
5.					0
6.					0
7.					0
8.					0
9.					0
10.					0
11.					0
12.					0
13.					0
14.					0
15.					0
<i>Обща сума IV:</i>	<i>8-4016</i>	0		0	0
<i>Обща сума за страната (I+II+III+IV):</i>	<i>8-4025</i>	100340		0	144452

<b>Б. В ЧУЖБИНА</b>					
<b>I. Инвестиции в дъщерни предприятия</b>					
1.					0
2.					0
3.					0
4.					0
5.					0
6.					0
7.					0
8.					0
9.					0
10.					0
11.					0
12.					0
13.					0
14.					0
15.					0
	<i>Обща сума I:</i>	<i>8-4030</i>	0	0	0
<b>II. Инвестиции в смесени предприятия</b>					
1.					0
2.					0
3.					0
4.					0
5.					0
6.					0
7.					0
8.					0
9.					0
10.					0
11.					0
12.					0
13.					0
14.					0
15.					0
	<i>Обща сума II:</i>	<i>8-4035</i>	0	0	0
<b>III. Инвестиции в асоциирани предприятия</b>					
1.					0
2.					0
3.					0
4.					0
5.					0
6.					0
7.					0
8.					0
9.					0
10.					0
11.					0
12.					0
13.					0
14.					0
15.					0
	<i>Обща сума III:</i>	<i>8-4040</i>	0	0	0
<b>IV. Инвестиции в други предприятия</b>					
1.					0
2.					0
3.					0
4.					0
5.					0
6.					0
7.					0
8.					0
9.					0
10.					0
11.					0
12.					0
13.					0
14.					0
15.					0
	<i>Обща сума IV:</i>	<i>8-4045</i>	0	0	0
	<i>Обща сума за чужбина (I+II+III+IV):</i>	<i>8-4050</i>	0	0	0

Дата на съставяне: 20.01.2012г.

Съставител: .....

Ръководител: .....

