


БАНКА ПИРЕОС БЪЛГАРИЯ АД	PIRAEUS BANK BULGARIA SA
Изх. № <u>10-30399</u>	
Дата: <u>28.11.2008</u>	

ДО КОМИСИЯТА ЗА ФИНАНСОВ НАДЗОР

Уважаеми Господа,

Приложено Ви изпращаме както следва:

- Отчети и пояснителни бележки към консолидираните финансови отчети, съгласно Международен стандарт 34 – “Междинно финансово отчитане” (МСС 34);
- Междинен доклад за дейността, съгласно изискванията на чл.100о, ал.4, т.1 от ЗППЦК и чл.33, ал.1, т.2 от Наредба №2;
- Декларации от отговорните в рамките на емитента лица, съгласно изискванията на чл.100о, ал.4, т.3 от ЗППЦК и чл.33, ал.1, т.3 от Наредба №2;
- Вътрешна информация относно обстоятелствата, настъпили през изтеклото тримесечие, съгласно изискванията на чл.100о, ал.4, т.4 от ЗППЦК и чл.33, ал.1, т.4, във връзка с чл.28, ал.2 от Наредба №2; (Приложение №9 от Наредба №2);
- Допълнителна информация, съгласно изискванията на чл.100о, ал.4, т.4 от ЗППЦК и чл.33, ал.1, т.6 от Наредба №2



Емил Ангелов

Заместник Главен Изпълнителен
директор



Маргарита Кариди

Изпълнителен директор

БАНКА ПИРЕОС БЪЛГАРИЯ АД

СЪКРАТЕНА МЕЖДИННА ФИНАНСОВА ИНФОРМАЦИЯ

30 СЕПТЕМВРИ 2008

ПРИДРУЖЕНА С ДОКЛАД ЗА ПРЕГЛЕД

СЪДЪРЖАНИЕ

	<i>Страница</i>
Отчет за доходите	3
Баланс	4
Отчет за собствения капитал	5
Отчет за паричния поток	6-7
Приложения към съкратената междинна финансова информация	8-15
Доклад за преглед на съкратената междинна финансова информация	

Консолидиран отчет за доходите

	Приложение	01 януари - 30 септември	
		2008	2007
Приходи от лихви и аналогични приходи	1	188,664	116,148
Разходи за лихви и аналогични разходи	2	(93,867)	(49,496)
Нетни приходи от лихви		94,797	66,652
Приходи от такси и комисиони	3	26,275	15,697
Разходи за такси и комисиони	4	(2,503)	(1,436)
Нетен приход от такси и комисионни		23,772	14,261
Приходи от дивиденди		22	5
Нетен доход от търговски операции	5	3,310	2,337
Нетни реализирани печалби от финансови активи на разположение за продажба		41	-
Други оперативни приходи		2,412	124
Разходи за дейността	6	(51,282)	(36,655)
Обезценка	7	(10,809)	(7,605)
ПЕЧАЛБА ПРЕДИ ДАНЪЦИ		62,263	39,119
Данъчен разход	8	(6,371)	(3,938)
НЕТНА ПЕЧАЛБА		55,892	35,181


Емил Ангелов
Заместник Главен Изпълнителен Директор




Маргарита Кариди
Изпълнителен Директор

Консолидиран Баланс

	Приложение	30 септември 2008	31 декември 2007
АКТИВИ			
Парични средства и салда в централната банка	10	450,349	328,119
Финансови активи, държани за търгуване	11	18,256	78,371
Финансови активи, на разположение за продажба	12	380	669
Кредити и вземания	13	3,712,704	3,144,690
Имоти, машини и съоръжения	14	52,362	44,693
Дълготрайни нематериални активи	15	7,955	5,760
Други активи		5,021	4,170
Нетекущи активи държани за продажба		400	800
ОБЩО АКТИВИ		4,247,427	3,607,272
ПАСИВИ			
Финансови пасиви отчитани по амортизирана стойност	16	3,745,652	3,153,678
Деривати за търговия		63	-
Провизии		1,087	862
Текущи данъчни пасиви		3,339	2,561
Отсрочени данъчни пасиви		3,406	3,354
Други пасиви		23,087	31,982
ОБЩО ПАСИВИ		3,776,634	3,192,437
КАПИТАЛ			
Акционерен капитал	17	316,797	316,797
Резерви	17	153,996	98,038
ОБЩО КАПИТАЛ И РЕЗЕРВИ	17	470,793	414,835
ОБЩО ПАСИВИ И КАПИТАЛ		4,247,427	3,607,272


Емил Ангелов
Заместник Главен Изпълнителен Директор



Мargarита Кариди
Изпълнителен Директор

Консолидиран отчет за собствения капитал

	Акционерен капитал	Преоценъчен резерв на финансови активи на разположение за продажба	Натрупани печалби	Други резерви	Общо
Салдо към 1 януари 2007	70,362	2	40,258	5,291	115,913
Печалба за годината	-	-	35,181	-	35,181
Преоценка отнесена директно в капитала	-	6	-	-	6
Преоценъчен резерв признат в отчета за доходите	-	-	-	-	-
Общо признат приход към 30 септември 2007	-	6	35,181	-	35,187
Издадени обикновени акции	246,435	-	-	-	246,435
Трансфери от/към натрупани печалби	-	-	(1,770)	1,770	-
Салдо към 30 септември 2007	316,797	8	73,669	7,061	397,535
Салдо към 1 януари 2008	316,797	10	90,967	7,061	414,835
Печалба за годината	-	0	55,892	-	55,892
Преоценка отнесена директно в капитала	-	31	-	-	31
Преоценъчен резерв признат в отчета за доходите	-	(41)	-	-	(41)
Други движения	-	-	76	-	76
Общо признат приход/разход към 30 септември 2008	-	(10)	55,968	-	55,958
Трансфери от/към натрупани печалби	-	-	(5,155)	5,155	-
Салдо към 30 септември 2008	316,797	-	141,780	12,216	470,793



Емил Ангелов
Заместник Главен Изпълнителен Директор





Маргарита Кариди
Изпълнителен Директор

Консолидиран отчет за паричния поток


	01 януари - 30 септември	
	2008	2007
ОПЕРАТИВНА ДЕЙНОСТ		
Нетна печалба	55,892	35,181
Текущи и отложени данъчни разходи, признати в отчета за приходи и разходи	6,371	3,938
Амортизация	9,462	3,809
Обезценка	10,809	7,605
Нетни провизии	225	160
Нереализирани загуби от справедлива стойност чрез печалбата или загубата	1,335	401
Приходи от продажба на дълготрайни активи	(7)	-
Други	76	-
Паричен поток от основна дейност преди промени в активи и пасиви, участващи в основната дейност	84,163	51,094
Промени в активите, участващи в основната дейност:		
Намаление на салдата с централни банки	(460)	1,822
(Увеличение) в кредити и вземания	(488,734)	(1,009,635)
Намаление в активите на разположение за продажба	279	(84)
(Увеличение) /намаление на финансови активи, държани за търгуване	58,780	(18,389)
Намаление на нетекущите активи, държани за продажба	400	47
(Увеличение) в други активи, определени в баланса	(833)	(506)
Промени в пасивите, участващи в основната дейност:		
Увеличение в депозитите на финансови институции	328,045	657,192
Увеличение в депозитите, различни от тези на финансови институции	260,821	244,390
Увеличение в дългови сертификати, включително облигации	733	31,272
Увеличение на финансови пасиви, държани за търгуване	63	-
Увеличение (намаление) на други пасиви, определени в баланса	(6,539)	(2,901)
ПАРИЧНИ ПОТОЦИ ОТ ОСНОВНА ДЕЙНОСТ	236,718	(45,698)
(Платени) данъци	(5,522)	(1,623)
НЕТЕН ПАРИЧЕН ПОТОК ОТ ОПЕРАТИВНА ДЕЙНОСТ	231,196	(47,321)
ИНВЕСТИЦИОННА ДЕЙНОСТ		
Парични (плащания) за придобиване на материални активи	(14,456)	(10,749)
Парични постъпления от продажба на материални активи	20	93
Парични (плащания) за придобиване на нематериални активи	(4,883)	(3,047)
НЕТНИ ПАРИЧНИ ПОТОЦИ ОТ ИНВЕСТИЦИОННА ДЕЙНОСТ	(19,319)	(13,703)

Консолидиран отчет за паричния поток
(продължение)

	01 януари - 30 септември	
	2008	2007
ФИНАНСОВА ДЕЙНОСТ		
Парични постъпления от емитиране на подчинени пасиви	-	40,696
Парични постъпления от емитиране на акции	-	246,435
Нетен паричен поток от финансова дейност	-	287,131
Нетна промяна на паричните средства	211,877	226,107
Парични средства и еквиваленти в началото на периода	1,002,905	423,590
Парични средства и еквиваленти в края на периода 18	1,214,782	649,697


Емил Ангелов
Заместник Главен Изпълнителен Директор




Маргарита Кариди
Изпълнителен Директор

Приложения към финансовият отчет (продължение)

1. Приходи от лихви и аналогични приходи

	01 януари - 30 септември	
	2008	2007
Кредити и вземания	187,659	113,578
<i>Предоставени кредити на клиенти</i>	179,238	108,846
<i>Предоставени кредити и ресурси на банки</i>	6,997	2,141
<i>Приходи от лихви от суап сделки</i>	1,424	2,591
Финансови активи държани за търгуване	1,005	2,570
Общо	188,664	116,148

2. Разходи за лихви и аналогични разходи

	01 януари - 30 септември	
	2008	2007
Депозити от банки	57,085	25,655
Депозити от клиенти	28,524	17,662
Разходи за лихви от валутни суап сделки	1,993	2,028
Подчинени пасиви	1,539	1,336
Облигационни заеми	1,955	1,236
Кредитни улеснения	2,375	1,579
Задължения по сделки с клауза за обратно изкупуване	395	-
Други разходи за лихви	1	-
Общо	93,867	49,496

3. Приходи от такси и комисиони

	01 януари - 30 септември	
	2008	2007
Платежни услуги	5,468	4,800
Други	5,773	4,063
Кредити	12,898	5,446
Ценни книжа	2,136	1,388
Общо	26,275	15,697

4. Разходи за такси и комисионни

	01 януари - 30 септември	
	2008	2007
Клиринг и сетълмент	2,079	1,206
Други	424	230
Общо	2,503	1,436

Приложения към финансовият отчет (продължение)

5. Нетен доход от търговски операции

	01 януари - 30 септември	
	2008	2007
Валутна търговия	2,958	2,342
Нетни валутни разлики	1,687	396
Лихвени инструменти и свързани с тях деривативи	(1,335)	(401)
Печалби/(загуби) от деривативи за търговия	(1,355)	536
(Загуби) от операции с ценни книжа за търгуване, нетно	(806)	(234)
(Загуби) от преоценка на ценни книжа за търгуване, нетно	826	(703)
Общо	3,310	2,337

6. Разходи за дейността

	01 януари - 30 септември	
	2008	2007
Разходи за персонала	14,893	12,467
Административни разходи	26,927	20,379
Амортизация	9,462	3,809
Общо	51,282	36,655

7. Обезценка

	01 януари - 30 септември	
	2008	2007
Предоставени заеми на клиенти	10,827	7,736
Обезценка на други активи	(18)	(131)
Общо	10,809	7,605

8. Данъчен разход

	01 януари - 30 септември	
	2008	2007
Текущ данъчен разход	6,300	2,754
Движение в отсрочените данъци	71	1,184
Общо	6,371	3,938

Официалната данъчна ставка е 10%(2007:10%) върху облагаемата печалба според Закона за корпоративното подоходно облагане.

Данъкът върху оперативната печалба се различава от теоретичната сума, която би възникнала в случай, че се приложи основната данъчна ставка, както следва:

	01 януари - 30 септември	
	2008	2007
Печалба преди данъци	62,263	39,119
Законова данъчна ставка	10%	10%
Данък при данъчна ставка от 10% (2007:10%)	6,226	3,912
Данък върху разходи, непризнати за данъчни цели	145	26
Данъчни разходи използвайки ефективна данъчна ставка	6,371	3,938

Приложения към финансовият отчет (продължение)

9. Дивиденди

Дивиденди няма да бъдат разпределяни според дългосрочната стратегия на Банката.

10. Парични средства в каса и салда в централната банка

	30 септември 2008	31 декември 2007
Салда в централната банка	404,544	269,698
Парични средства в каса	45,805	58,421
Общо	450,349	328,119

11. Финансови активи, държани за търгуване

	30 септември 2008	31 декември 2007
Справедлива стойност на деривативите за търгуване	-	144
Държавни ценни книжа на българското правителство	18,256	78,227
Общо	18,256	78,371

12. Финансови активи, на разположение за продажба

	30 септември 2008	31 декември 2007
Капиталови инструменти	380	383
Дългови инструменти	-	286
Общо	380	669

13. Кредити и вземания

	30 септември 2008	31 декември 2007
а. Предоставени кредити на банки	844,992	674,786
б. Предоставени кредити на клиенти	30 септември 2008	31 декември 2007
Корпоративни клиенти	1,526,953	1,405,683
Малки и средни предприятия	686,513	542,885
Ипотечни кредити	494,295	405,707
Потребителски кредити	153,597	98,474
Кредитни карти	33,671	29,652
Други кредити на граждани	1,203	4,083
Други кредити на фирми	-	1,431
Общо	2,896,232	2,487,915
Обезценка за несъбираемост	(28,520)	(18,011)
Общо	2,867,712	2,469,904
Общо кредити и вземания	3,712,704	3,144,690

Приложения към финансовият отчет (продължение)

Промените в провизиите за обезценка на кредити и аванси са както следва:

	Потребител-ски кредити	Ипотечни кредити	Кредитни карти	Фирмени кредити	Общо
Салдо към 1 януари 2007	1,746	1,126	6,872	3,263	13,007
Провизии за обезценка	2,397	1,867	1,495	1,977	7,736
Отписани като несъбираеми кредити през годината	-	-	-	(781)	(781)
Салдо към 30 септември 2007	4,143	2,993	8,367	4,459	19,962
	Потребител-ски кредити	Ипотечни кредити	Кредитни карти	Фирмени кредити	Общо
Салдо към 1 януари 2008	5,164	2,427	7,217	3,203	18,011
Провизии за обезценка	4,220	856	2,690	3,061	10,827
Отписани като несъбираеми кредити през годината	(2)	(8)	(7)	(301)	(318)
Салдо към 30 септември 2008	9,382	3,275	9,900	5,963	28,520

Приложения към финансовият отчет (продължение)

14. Имоти, машини и съоръжения

	Земи и сгради	Стопански инвентар и др. ДМА	Общо
Към 01 януари 2008			
Отчетна стойност	6,960	58,290	65,250
Натрупана амортизация	1,893	18,664	20,557
Балансова стойност	5,067	39,626	44,693
Към 30 септември 2008			
В началото на периода	5,067	39,626	44,693
Новопридобити активи	8	16,730	16,738
Трансфери	-	(1,919)	(1,919)
Отписани активи	-	(376)	(376)
Разход за амортизация	(196)	(6,578)	(6,774)
В края на периода	4,879	47,483	52,362
Към 30 септември 2008			
Отчетна стойност	6,968	71,828	78,796
Натрупана амортизация	2,089	24,345	26,434
Балансова стойност	4,879	47,483	52,362

15. Дълготрайни нематериални активи

	Репута- ция	Софтуер	Други нематериални активи	Общо
Към 1 януари 2008				
Отчетна стойност	937	2,788	5,390	9,115
Натрупана амортизация	-	2,267	1,088	3,355
Балансова стойност	937	521	4,302	5,760
Към 30 септември 2008				
В началото на периода	937	521	4,302	5,760
Новопридобити активи	-	1,607	1,360	2,967
Трансфери	-	1,691	228	1,919
Отписани активи	-	-	(3)	(3)
Разход за амортизация	-	(634)	(2,054)	(2,688)
В края на периода	937	3,185	3,833	7,955
Към 30 септември 2008				
Отчетна стойност	937	6,086	6,975	13,998
Натрупана амортизация	-	2,901	3,142	6,043
Балансова стойност	937	3,185	3,833	7,955

Приложения към финансовият отчет (продължение)

16. Финансови пасиви, отчитани по амортизирана стойност	30 септември 2008	31 декември 2007
Задължения към банки	2,162,431	1,834,386
Депозити от банки	2,158,994	1,824,501
Други кредити от банки	3,437	-
Репо сделки с банки	-	9,885
Депозити, различни от тези финансови институции	1,431,316	1,170,495
Текущи сметки/овърнайт депозити	336,068	395,483
-институции, различни от кредитни	290,330	346,586
-граждани	45,738	48,897
Депозити с договорен падеж	887,012	642,987
-институции, различни от кредитни	461,779	292,926
-граждани	425,233	350,061
Депозити, възстановими след предизвестие	208,236	132,025
-институции, различни от кредитни	78,452	5,233
-спестовни депозити на граждани	129,784	126,792
Дългови сертификати (включително облигации)	80,932	79,591
Облигации	80,932	79,591
-Кредитното улеснение от банката-майка	43,760	42,221
-Издадени неконвертируеми публично търгувани облигации	37,172	37,370
Подчинени пасиви	63,415	61,040
Други финансови пасиви	7,558	8,166
Общо	3,745,652	3,153,678

Приложения към финансовият отчет (продължение)

17. Капитал

	30 септември 2008	31 декември 2007
Акционерен капитал	316,797	316,797
Преоценъчни резерви	-	10
Други резерви (включително неразпределени печалби)	153,996	98,028
- Законови резерви	12,216	7,061
- Натрупани печалби от предходни години	85,888	38,542
- Печалба от текущата година	55,892	52,425
Общо	470,793	414,835

18. Парични средства и еквиваленти

	30 септември 2008	31 декември 2007
Кредити и вземания	764,893	674,786
Парични салда с централни банки	404,084	269,698
Парични средства	45,805	58,421
Общо	1,214,782	1,002,905

19. Задбалансови ангажменти

	30 септември 2008	31 декември 2007
Гаранции	196,615	194,848
Акредитиви	100,540	11,902
Ангажменти за отпускане на кредити	794,773	261,021
Общо	1,091,928	467,771

20. Сделки със свързани лица

Балансови показатели	30 септември 2008 хил. лева	31 декември 2007 хил. лева
Активи		
Предоставени кредити на банки	762,053	558,514
Банка Пиреос С.А., Атина	762,053	558,514
Предоставени кредити на клиенти	7,195	5,711
Булфина ЕАД	7,195	5,711
Пасиви		
Депозити от банки	2,098,719	1,746,734
Банка Пиреос С.А., Атина	2,065,305	1,746,734

Приложения към финансовият отчет (продължение)

	30 септември 2008	31 декември 2007
Депозити от клиенти	4,466	1,549
<i>Пиреос Лизинг България ЕАД</i>	2,984	1,019
<i>Пиреос Авто Лизинг България ЕАД</i>	315	422
<i>Булфина ЕАД</i>	4	108
<i>Пиреос Риъл Истейт България ЕООД</i>	1,163	-
Други привлечени средства	107,175	103,261
<i>Банка Пиреос С.А., Атина</i>	43,760	42,221
<i>Банка Пиреос С.А., Атина</i>	63,415	61,040
Други пасиви	3,012	2,798
<i>Банка Пиреос С.А., Атина</i>	2,444	2,555
<i>Банка Пиреос С.А., Атина</i>	232	243
<i>Пиреос Риъл Истейт България ЕООД</i>	307	-
<i>Булфина ЕАД</i>	29	-
Показатели от отчета за доходите	30 септември 2008	31 декември 2007
	хил. лева	хил. лева
Приходи от лихви	7,045	5,012
<i>Банка Пиреос С.А., Атина</i>	6,709	4,782
<i>Булфина ЕАД</i>	336	230
Разходи за лихви	(60,261)	(39,502)
<i>Банка Пиреос С.А., Атина</i>	(60,088)	(39,502)
<i>Пиреос Лизинг България ЕАД</i>	(69)	-
<i>Пиреос Авто Лизинг България ЕАД</i>	(104)	-
Разходи за дейността	(948)	(1,004)
<i>Булфина ЕАД</i>	(818)	(823)
<i>Пиреос Лизинг България ЕАД</i>	(28)	(30)
<i>Пиреос Авто Лизинг България ЕАД</i>	(98)	(151)
<i>Пиреос Риъл Истейт България ЕООД</i>	(4)	-

21. Информация за необичайни по размер и характер активи, пасиви, собствен капитал, приходи и разходи

До третото тримесечие на 2008 не са възникнали необичайни позиции в активите, пасивите, собствения капитал, приходи и разходите на Банката.

22. Събития след датата на баланса

Няма съществени събития след датата на баланса, които да оказват ефект върху финансовите отчети към 30 септември 2008г.

МЕЖДИНЕН КОНСОЛИДИРАН ДОКЛАД ЗА ДЕЙНОСТТА НА

БАНКА ПИРЕОС БЪЛГАРИЯ АД

ЗА ПЪРВИТЕ ДЕВЕТ МЕСЕЦА НА 2008 Г.

СОФИЯ, 26 НОЕМВРИ 2008 г.

През първото деветмесечие на 2008 г. Банка Пиреос България АД (Банката) запази своите позиции от края на 2007 г.

Ръст на активите и финансовия резултат

Към края на първото деветмесечие на 2008 г. балансовата стойност на активите на Банка Пиреос България АД е 4,247,427 хил.лв., което представлява ръст от 18% ръст спрямо сумата на активите на Банката към края на 2007 г. Предоставените кредити на банки и клиенти към края на септември 2008 г. възлизат на 3,712,704 хил.лв., което представлява ръст от 18% ръст спрямо края на 2007 г. Натрупаната нетна печалба на Банката към края на месец септември 2008 г. възлиза на 55,892 хил.лв., при 35,181 хил.лв. за първите девет месеца на 2007 г.

Ръст на кредитния портфейл

През първите девет месеца кредитният портфейл нарасна със 18%. Качеството на кредитния портфейл се запазва високо и през първото шестмесечие на 2008 г. Делът на необслужваните кредити спрямо целия кредитен портфейл е 1.97%.

Капиталова адекватност

Коефициентът на обща капиталова адекватност на Банката към 30.09.2008 г. е 13.53% (неконсолидиран) съгласно изискванията на Наредба 8 на БНБ. Този коефициент е над минимално изисквания от БНБ коефициент от 12%.

Ликвидност на активите

Банката се стреми да поддържа оптимални показатели на ликвидност. Коефициентът на вторична ликвидност (дял на ликвидните активи в общо привлечените средства) на Банката към 30.09.2008 г. е 31.87%.


Финансиране на дейността

Ръстът на активите на Банката за първите девет месеца на 2008 г. спрямо края на 2007 г. е в размер от 18%. Ръстът в депозитите от клиенти е 22% на от началото на 2008 г. Към края на месец септември 2008 г. сумата на привлечения финансов ресурс от клиенти възлиза на 1,431,316 хил.лв. Допълнителен източник на финансиране на Банката са отпуснатите заеми от Piraeus Bank Athens, S.A. под формата на подчинен срочен дълг и дългово-капиталов хибриден инструмент, чиято обща сума към 30.09.2008 г. възлиза на 107,175 хил.лв.

Корпоративни събития

- През изтеклото тримесечие Банката продължи активната си дейност в утвърждаване на своите кредитни и депозитни продукти на банковия пазар в България, като същевременно обогати тази широка гама с нови атрактивни предложения. От месец август 2008 Банката предлага на своите клиенти ипотечни кредити и в швейцарски франкове. Интересът към тях е значителен. През август стартира предлагането на два нови депозитни продукта – спестовна сметка Пиреос Феър Плей и Депозит Плюс. Новата спестовна сметка на банката предлага висока доходност още от първата година. Интересът към този спестовен продукт е значителен.
- През първите девет месеца на 2008 г. Банка Пиреос България АД разшири своята клонова мрежа и към края на месец септември 2008 общият брой на клоновете в страната е 88 клона.

Основни предизвикателства пред Банка Пиреос България АД за 2008 година е да подобри обслужването на клиентите си чрез подобрене на съществуващите услуги, както и чрез разработването на нови продукти, които да задоволят изискванията на клиентите при нарастващата конкуренция на банковия сектор.



Емил Ангелов

Заместник Главен Изпълнителен директор




Антон Тодоров

Директор на Дирекция
"Финансов Контрол"

ДЕКЛАРАЦИЯ

Долуподписаните Емил Ангелов, заместник главен изпълнителен директор, и Маргарита Кариди, изпълнителен директор, удостоверяваме, че доколкото ни е известно:

- Комплектът консолидирани финансови отчети на „Банка Пиреос България“ АД към 30.09.2008 година, съставени съгласно приложимите счетоводни стандарти, отразяват вярно и честно информацията за активите и пасивите, финансовото състояние и печалбата на банката.
- Междинният доклад за дейността съдържа достоверен преглед на информацията за важни събития настъпили през отчетния период и за тяхното влияние върху резултатите във финансовия отчет.



Емил Ангелов
Заместник Главен Изпълнителен
директор




Маргарита Кариди
Изпълнителен директор

26.11.2008 год.
гр. София

Допълнителна информация, съгласно изискванията на чл.100о, ал.4, т.4, от ЗППЦК и чл.33, ал.1, т.6 от Наредба №2.

- Междинните консолидирани финансови отчети към месец септември 2008 година са изготвени на основата на историческата стойност, с изключение на финансови инструменти, държани за търгуване и обявени за продажба, отчитани по справедлива стойност. В тези междинни отчети са следвани същите счетоводни политики и методи, каквито са приложени във консолидираните финансовите отчети на Банката в последния одитиран отчетния период.
- Информация за настъпили промени в икономическата група на емитента – през месец март 2008 година „Банка Пиреос България“ АД увеличи с 150 хил. лв. капитала на „Пиреос Бест Лизинг България“ ЕАД.
- Към 30 септември 2008 година „Банка Пиреос България“ АД няма съдебни, административни или арбитражни производства, касаещи вземания и задължения в размер по-голям от 10% от капиталовата база на Банката.



Емил Ангелов
Заместник Главен Изпълнителен
директор



Маргарита Кариди
Изпълнителен директор

26.11.2008 г.
гр. София