

**СЧЕТОВОДЕН БАЛАНС**

Име на отчетното се предприятие:

Вид на отчета:

Отчетен период:

"Ферилей Пропъртис" АДСНЦ

неконсолидиран

01.01.2012 - 31.03.2012 г.

БИК по БУЛСТАТ  
РГ-05.

131457471

АКТИВИ	Код на реда	Текуш период	Предходен период	СОБСТВЕН КАПИТАЛ, МАЛЦИНСТВЕНО УЧАСТИЕ И ПАСИВИ		Код на реда	Текуш период	Предходен период
				а	б			
<b>A. НЕТЕКУЩИ АКТИВИ</b>								
I. Имоти, машини, съоръжения и оборудване								
1. Земни (терени)	1-0011	1299	1299			1-0411	55825	55825
2. Сградки и конструкции	1-0012					1-0411-1	55825	55825
3. Машини и оборудване	1-0013	3	3			1-0411-2		
4. Съоръжения	1-0014	320	330			1-0417		
5. Транспортни средства	1-0015					1-0417-1		
6. Стопански инвентар	1-0017-1	1999	2152			1-0416		
7. Разходи за придобиване и ликвидация на дълготрайни материални активи	1-0018	31	31			1-0410	55825	55825
8. Други	1-0017							
Общо за група I:	1-0010	3652	3815			1-0421	6625	6625
II. Инвестиционни имоти	1-0041	44176	44176			1-0422		
III. Биологични активи	1-0016					1-0423	0	0
IV. Нематериални активи						1-0424		
1. Права върху собственост	1-0021					1-0425		
2. Програмни продукти	1-0022					1-0426		
3. Продукти от развойна дейност	1-0023					1-0420	6625	6625
4. Други	1-0024	8						
Общо за група IV:	1-0020	8	9					
V. Търговска репутация						1-0451	6069	8089
1. Положителна репутация	1-0051					1-0452	10976	10976
2. Отрицателна репутация	1-0052	0				1-0453	-4907	-2887
Общо за група V:	1-0050	0	0			1-0451-1		
VI. Финансови активи						1-0454	194	
1. Инвестиции в дъщерни предприятия	1-0031	0	0			1-0455		-2070
2. Съсесни предприятия	1-0032					1-0450	6263	6069
3. Асоциирани предприятия	1-0033							
4. Други предприятия	1-0034							
5. Други предприятия	1-0035							
2. Държави по настъпване на падеж	1-0042	0	0					
3. Държавни ценни книжа	1-0042-1							
4. облигации, в т.ч.	1-0042-2							
5. общински облигации	1-0042-3							
6. други инвестиции, държави до настъпване на падеж	1-0042-4							
7. Други	1-0042-5							
Общо за група VI:	1-0040	0	0			1-0400-1		
VII. Търговски и други вземания								
1. Вземания от свързани предприятия	1-0044					1-0511		
2. Вземания по търговски заеми	1-0045					1-0512	1595	244
3. Вземания по финансов лизинг	1-0046-1					1-0512-1		
4. Други	1-0046					1-0514		
Общо за група VII:	1-0040-1	0	0			1-0515	5281	5672
1. Други	1-0046					1-0517		
Общо за група VIII:	1-0040-1	0	0			1-0510-1	6876	5916
1. Други нетекущи пасиви								
Общо за група VIII:	1-0040-1	0	0				68713	68519


(хил. лв.)

VIII. Разходи за бъдещи периоди	1-0060				III. Приходи за бъдещи периоди		1-0520	
IX. Активи по отсрочени данъци	1-0060-1				IV. Пасиви по отсрочени данъци		1-0516	
ОБЩО ЗА РАЗДЕЛ "А"					V. Финансирания		1-0520-1	
(I+II+III+IV+V+(VI+VII+VIII+IX))	1-0100	47836		48000	ОБЩО ЗА РАЗДЕЛ "Б" (I+II+III+IV+V)		1-0500	6876
<b>Б. ТЕКУЩИ АКТИВИ</b>								5916
I. Материални запаси					<b>Г. ТЕКУЩИ ПАСИВИ</b>			
1. Материали	1-0071				I. Търговски и други задължения			
2. Пролуци	1-0072	23653		26200	1. Задължения по получени заеми към банки и небанкови финансови институции		1-0612	15986
3. Стоки	1-0073	621		664	2. Текуща част от изтекущите задължения		1-0510-2	1295
4. Незавършено производство	1-0076	34667		31889	3. Текущи задължения, в т.ч.		1-0630	17697
5. Биологични активи	1-0074				задължения към свързани предприятия		1-0611	666
6. Други	1-0077				задължения по получени търговски земи		1-0614	
Общо за група I:	1-0070	58941		58753	задължения към доставчици и клиенти		1-0613	3621
					получени аванси		1-0613-1	13375
II. Търговски и други вземания					задължения към персонала		1-0615	21
1. Вземания от свързани предприятия	1-0081	249		288	задължения към осигурителни предприятия		1-0616	5
2. Вземания от клиенти и доставчици	1-0082	36		48	данъчни задължения		1-0617	9
3. Предоставени аванси	1-0086-1	904		911	4. Други		1-0618	213
4. Вземания по предоставени търговски заеми	1-0083				5. Провизии		1-0619	
5. Съдебни и присъдени вземания	1-0084				Общо за група I:		1-0610	34978
6. Данъци за възстановяване	1-0085							
7. Вземания от персонала	1-0086-2							
8. Други	1-0086	3		3	II. Други текущи пасиви			
Общо за група II:	1-0080	1192		1250	III. Приходи за бъдещи периоди		1-0610-1	
					IV. Финансирания		1-0700	
III. Финансови активи							1-0700-1	
1. Финансови активи, тържани за търкуване в т.ч.	1-0093	0		0				
дългови ценни книжа	1-0093-1				ОБЩО ЗА РАЗДЕЛ "Г" (I+II+III+IV):		1-0750	34978
деривативи	1-0093-2							
други	1-0093-3							
2. Финансови активи, обявени за продажба	1-0093-4							
3. Други	1-0095							
Общо за група III:	1-0090	0		0				
IV. Парични средства и парични еквиваленти								
1. Парични средства в брой	1-0151	5		1				
2. Парични средства в безсрочни депозити	1-0153	127		983				
3. Блокирани парични средства	1-0155							
4. Парични еквиваленти	1-0157							
Общо за група IV:	1-0150	132		984				
V. Разходи за бъдещи периоди	1-0160	2466		2587				
ОБЩО ЗА РАЗДЕЛ "Б" (I+II+III+IV+V)	1-0200	62731		63574				
<b>ОБЩО АКТИВИ (А + Б):</b>	1-0300	110567		111574	<b>СОВЕТЕН КАПИТАЛ, МАЛЦИНСТВЕНО УЧАСТИЕ И ПАСИВИ (А+Б+В+Г):</b>		1-0800	110567
								111574


Забележка: Да се посочи метода на осчетоводяване на инвестициите

Дата на съставяне: 19.04.2012 г.

Съставител:

  
 / Камел Камалов /  
 СЪБСТВЕНО УЧАСТНИК В ООД "КАМЕН КАМАЛОВ"

Ръководител:

  
 / Маню Моравцова /

ОТЧЕТ ЗА ДОХОДИТЕ

Име на отчиташото се предприятие: "Февърлей Пропъртис" АДСНЦ  
 Вид на отчета: икономически консолидиран  
 Отчетен период: 01.01.2012 - 31.03.2012 г.

ЕИК по БУЛСТАТ 131457471  
 РГ-05-

(в хил. лв.)

РАЗХОДИ	Код на реда	Текущ период	Предходен период	ПРИХОДИ	Код на реда	Текущ период	Предходен период
а	б	1	2	а	б	1	2
<b>A. Разходи за дейността</b>				<b>A. Приходи от дейността</b>			
<i>I. Разходи по икономически елементи</i>				<i>I. Нетни приходи от продажби на:</i>			
1. Разходи за материали	2-1120	8	8	1. Продукция	2-1551	4136	2155
2. Разходи за външни услуги	2-1130	1636	1191	2. Стоки	2-1552	44	
3. Разходи за амортизации	2-1160	165	155	3. Услуги	2-1560		
4. Разходи за възнаграждения	2-1140	79	84	4. Други	2-1556	945	1137
5. Разходи за осигуровки	2-1150	9	9	<i>Общо за група I:</i>	<i>2-1610</i>	<i>5125</i>	<i>3292</i>
6. Балансова стойност на продадени активи	2-1010	2590	1331				
7. Изменение на запасите от продукцията и незавършено производство	2-1030			<b>II. Приходи от финансираня</b>	<i>2-1620</i>		
8. Други, в т.ч.:	2-1170	3	13	в т.ч. от правителството	<i>2-1621</i>		
обезценка на активи	2-1171						
проvizии	2-1172			<b>III. Финансови приходи</b>			
<i>Общо за група I:</i>	<i>2-1100</i>	<i>4 490</i>	<i>2 791</i>	1. Приходи от лихви	2-1710		
				2. Приходи от дивиденди	2-1721		
<b>II. Финансови разходи</b>				3. Положителни разлики от операции с финансови активи и инструменти	2-1730		
1. Разходи за лихви	2-1210	408	641	4. Положителни разлики от промяна на валутни курсове	2-1740		
2. Отрицателни разлики от операции с финансови активи и инструменти	2-1220			5. Други (вкл. преоценки на инвестиционни имоти)	2-1745		
3. Отрицателни разлики от промяна на валутни курсове	2-1230	3	2	<i>Общо за група III:</i>	<i>2-1700</i>	<i>0</i>	<i>0</i>
4. Други (вкл. преоценки на инвестиционни имоти)	2-1240	30	32				
<i>Общо за група II:</i>	<i>2-1200</i>	<i>441</i>	<i>675</i>				
<b>B. Общо разходи за дейността (I + II)</b>	<b>2-1300</b>	<b>4 931</b>	<b>3 466</b>	<b>B. Общо приходи от дейността (I + II + III):</b>	<i>2-1600</i>	<i>5125</i>	<i>3292</i>
<b>B. Печалба от дейността</b>	<b>2-1310</b>	<b>194</b>	<b>0</b>	<b>B. Загуба от дейността</b>	<i>2-1810</i>	<i>0</i>	<i>174</i>
<i>III. Дял от печалбата на асоциирани и съвместни предприятия</i>	<i>2-1250-1</i>			<i>IV. Дял от загубата на асоциирани и съвместни предприятия</i>	<i>2-1810-1</i>		
<i>IV. Извънредни разходи</i>	<i>2-1250</i>			<i>V. Извънредни приходи</i>	<i>2-1750</i>		
<b>Г. Общо разходи (B+ III + IV)</b>	<b>2-1350</b>	<b>4 931</b>	<b>3 466</b>	<b>Г. Общо приходи (B + IV + V)</b>	<b>2-1800</b>	<b>5 125</b>	<b>3 292</b>
<b>Д. Печалба преди облагане с данъци</b>	<b>2-1400</b>	<b>194</b>	<b>0</b>	<b>Д. Загуба преди облагане с данъци</b>	<i>2-1850</i>	<i>0</i>	<i>174</i>
<i>V. Разходи за данъци</i>	<i>2-1450</i>	<i>0</i>	<i>0</i>				
1. Разходи за текущи корпоративни данъци върху печалбата	2-1451						
2. Разход (икономия) на отсрочени корпоративни данъци върху печалбата	2-1452						
3. Други	2-1453						
<b>Е. Печалба след облагане с данъци (Д - V)</b>	<b>2-0454</b>	<b>194</b>	<b>0</b>	<b>Е. Загуба след облагане с данъци (Д + V)</b>	<b>2-0455</b>	<b>0</b>	<b>174</b>
в т.ч. за малцинствено участие	<b>2-0454-1</b>			в т.ч. за малцинствено участие	<b>2-0455-1</b>		
<b>Ж. Нетна печалба за периода</b>	<b>2-0454-2</b>	<b>194</b>	<b>0</b>	<b>Ж. Нетна загуба за периода</b>	<b>2-0455-2</b>	<b>0</b>	<b>174</b>
<b>Всичко (Г + V + E):</b>	<b>2-1500</b>	<b>5 125</b>	<b>3 466</b>	<b>Всичко (Г + E):</b>	<b>2-1900</b>	<b>5 125</b>	<b>3 466</b>

Дата на съставяне: 19.04.2012 г.

Казанлък, Каледина ЕООД  
 София 1606, ул. "България" № 19  
 РДВ 2270, 407 ПМ, 075794700  
 Съставител:  
 /Кимен Кименов/

Ръководител:

  
 /Маню Моравчев/

**ОТЧЕТ ЗА ПАРИЧНИТЕ ПОТОЦИ ПО ПРЕКЪН МЕТОД**

Име на отчитащото се предприятие:

"Феърплей Пропъртис" АДСИЦ

ЕИК по БУЛСТАТ

131457471

Вид на отчета:

неконсолидиран

РГ-05-


Отчетен период:

01.01.2012 - 31.03.2012 г.

(хил. лв.)

ПАРИЧНИ ПОТОЦИ	Код на реда	Текущ период	
		1	2
а	б	Предходен период	
<b>А. Парични потоци от оперативна дейност</b>			
1. Постъпления от клиенти	3-2201	7142	5349
2. Плащания на доставчици	3-2201-1	-5542	-2482
3. Плащания/постъпления, свързани с финансови активи, държани с цел търговия	3-2202		
4. Плащания, свързани с възнаграждения	3-2203	-89	-91
5. Платени /възстановени данъци (без корпоративен данък върху печалбата)	3-2206	-502	-420
6. Платени корпоративни данъци върху печалбата	3-2206-1		
7. Получени лихви	3-2204		
8. Платени банкови такси и лихви върху краткосрочни заеми за оборотни средства	3-2204-1		
9. Курсови разлики	3-2205	-3	-2
10. Други постъпления /плащания от оперативна дейност	3-2208		
<b>Нетен паричен поток от оперативна дейност (А):</b>	<b>3-2200</b>	<b>1 006</b>	<b>2 354</b>
<b>Б. Парични потоци от инвестиционна дейност</b>			
1. Покупка на дълготрайни активи	3-2301	-2	-7
2. Постъпления от продажба на дълготрайни активи	3-2301-1		
3. Предоставени заеми	3-2302		
4. Възстановени (платени) предоставени заеми, в т.ч. по финансов лизинг	3-2302-1		
5. Получени лихви по предоставени заеми	3-2302-2		
6. Покупка на инвестиции	3-2302-3		
7. Постъпления от продажба на инвестиции	3-2302-4		
8. Получени дивиденди от инвестиции	3-2303		
9. Курсови разлики	3-2305		
10. Други постъпления/ плащания от инвестиционна дейност	3-2306		
<b>Нетен поток от инвестиционна дейност (Б):</b>	<b>3-2300</b>	<b>-2</b>	<b>-7</b>
<b>В. Парични потоци от финансова дейност</b>			
1. Постъпления от емитиране на ценни книжа	3-2401		
2. Плащания при обратно придобиване на ценни книжа	3-2401-1		
3. Постъпления от засми	3-2403	1595	978
4. Платени заеми	3-2403-1	-2878	-2828
5. Платени задължения по лизингови договори	3-2405		
6. Платени лихви, такси, комисиони по засми с инвестиционно предназначение	3-2404	-571	-790
7. Изплатени дивиденди	3-2404-1		
8. Други постъпления/ плащания от финансова дейност	3-2407	-2	-2
<b>Нетен паричен поток от финансова дейност (В):</b>	<b>3-2400</b>	<b>-1 856</b>	<b>-2 642</b>
<b>Г. Изменения на паричните средства през периода (А+Б+В):</b>	<b>3-2500</b>	<b>-852</b>	<b>-295</b>
<b>Д. Парични средства в началото на периода</b>	<b>3-2600</b>	<b>984</b>	<b>337</b>
<b>Е. Парични средства в края на периода, в т.ч.:</b>	<b>3-2700</b>	<b>132</b>	<b>42</b>
наличност в касата и по банкови сметки	3-2700-1	132	42
блокирани парични средства	3-2700-2		

Дата на съставяне: 19.04.2012 г.

  
 София 1006, ул. Лудол, в. 13  
 Съставител: /Камеи Каменов /

Ръководител:

/Минчо Моравенов /

ОТЧЕТ ЗА ИЗМЕНЕНИЯТА В СОБСТВЕНИЯ КАПИТАЛ

Име на отчитаното се предприятие:

"Феррлей Пролетрис" АДСИЦ

ЕИК по БУЛСТАТ

131457471

Вид на отчета:

неконсолидиран

РГ-05-

Отчетен период:

01.01.2012 - 31.03.2012 г.

(в хил. лв.)

ПОКАЗАТЕЛИ	Код на реда	Основен капитал	Резерви							Натрупани печалби/загуби		Резерв от преводи	Общо собствен капитал	Малцинствено участие
			премии от емисия (премлен резерв)	резерв от последващи оценки	целеви резерви	специални зирани	други	печалба	загуба					
а	1	2	3	4	5	6	7	8	9	10	11			
Код на реда - б	1-0410	1-0410	1-0422	1-0424	1-0425	1-0426	1-0452	1-0453	4-0426-1	1-0400	1-0400-1			
Салдо в началото на отчетния период	4-01	55 825	0	0	0	0	8 956	-2 887	0	68519	0			
Промени в началните салда поради:	4-15	0	0	0	0	0	0	0	0	0	0			
Ефект от промени в счетоводната политика	4-15-1													
Фундаментални грешки	4-15-2													
Коригирано салдо в началото на отчетния период	4-01-1	55 825	6 625	0	0	0	8 956	-2 887	0	68519	0			
Нетна печалба/загуба за периода	4-05						194			194				
1. Разпределение на печалбата за:	4-06	0	0	0	0	0	0	0	0	0	0			
дивиденди	4-07													
други	4-07-1													
2. Покриване на загуби	4-08													
3. Последващи оценки на дълготрайни материални и нематериални активи, в т.ч.	4-09	0	0	0	0	0	0	0	0	0	0			
увеличения	4-10													
намаления	4-11													
4. Последващи оценки на финансови активи и инструменти, в т.ч.	4-12	0	0	0	0	0	0	0	0	0	0			
увеличения	4-13													
намаления	4-14													
5. Ефект от отсрочени данъци	4-16-1													
6. Други изменения	4-16													
Салдо към края на отчетния период	4-17	55 825	6 625	0	0	0	9 150	-2 887	0	68713	0			
7. Промени от преводи на годишни финансови отчети на предприятия в чужбина	4-18													
8. Промени от преизчисляване на финансови отчети при сръжификация	4-19													
Собствен капитал	4-20	55 825	6 625	0	0	0	9 150	-2 887	0	68713	0			
към края на отчетния период														

Дата на съставяне: 19.04.2012 г.

Съставител: .....

Камелия Каленова  
 Директор  
 19.04.2012 г.

Ръководител: .....

/ Матео Моравенов /

## СПРАВКА ЗА НЕТЕКУЩИТЕ АКТИВИ

"Федралей Пропъртис" АДДСИЦ

01.01.2012 - 31.03.2012 г.

Име на отчитащото се предприятие:

Отчетен период:

ЕИК по БУЛСТАТ

РГ-05.


131457471

ПОКАЗАТЕЛИ	Код на реда	Отчетна стойност на нетекущите активи						Прецеденка		Амортизация				Прецеденка в края на периода (11+12-13)	Балансова стойност за текущия период (7-14)		
		на начало периода		на излизане през периода		в края на периода (1+2-3)		увеличение	намаление	в началото на периода	начислена през периода	отписана през периода	в края на периода (8+9-10)				
		1	2	3	4	5	6									7	8
<b>I. Имоти, машини, съоръжения и оборудване</b>	<b>а</b>	<b>б</b>	<b>в</b>	<b>г</b>	<b>д</b>	<b>е</b>	<b>ж</b>	<b>з</b>	<b>и</b>	<b>к</b>	<b>л</b>	<b>м</b>	<b>н</b>	<b>о</b>	<b>п</b>	<b>р</b>	
1. Земи (терени)	5-1001	1299			1299												1299
2. Сгради и конструкции	5-1002				0												0
3. Машини и оборудване	5-1003	50		1	51												48
4. Съоръжения	5-1004	404			404												84
5. Транспортни средства	5-1005				0												0
6. Стопански инвентар	5-1007-1	4088			4088												2089
7. Р-ли за придобиване и ликвидация на активи по стопански начин	5-1007-2	31			31												0
8. Други	5-1007				0												0
<b>II. Инвестиционни имоти</b>	<b>Обща сума II:</b>	<b>5872</b>	<b>1</b>	<b>0</b>	<b>5873</b>	<b>0</b>	<b>0</b>	<b>0</b>	<b>0</b>	<b>0</b>	<b>0</b>	<b>0</b>	<b>0</b>	<b>0</b>	<b>0</b>	<b>2221</b>	<b>3632</b>
<b>III. Биологични активи</b>	<b>5-1037</b>	<b>44176</b>			<b>44176</b>												<b>44176</b>
<b>IV. Нематериални активи</b>	<b>5-1006</b>				0												0
1. Права върху собственост	5-1017				0												0
2. Програми продукти	5-1018	32			32												0
3. Продукти от развойна дейност	5-1019	0			0												0
4. Други	5-1020	17			17												9
<b>Обща сума IV:</b>	<b>5-1030</b>	<b>49</b>	<b>0</b>	<b>0</b>	<b>49</b>	<b>0</b>	<b>0</b>	<b>0</b>	<b>0</b>	<b>0</b>	<b>0</b>	<b>0</b>	<b>0</b>	<b>0</b>	<b>0</b>	<b>41</b>	<b>8</b>
<b>V. Финансови активи (с изключение на вземания)</b>																	
1. Инвестиции в:	5-1032	0	0	0	0	0	0	0	0	0	0	0	0	0	0	0	0
дъщерни предприятия	5-1033				0												0
смесени предприятия	5-1034				0												0
асоциирани предприятия	5-1035				0												0
други предприятия	5-1036				0												0
2. Държавни до вливания на надежда:	5-1038	0	0	0	0	0	0	0	0	0	0	0	0	0	0	0	0
държавни ценни книжки	5-1038-1				0												0
облигации, в т.ч.	5-1038-2				0												0
облигации	5-1038-3				0												0
Други инвестиции, държавни до вливания	5-1038-4				0												0
Други	5-1038-5				0												0
<b>Обща сума V:</b>	<b>5-1045</b>	<b>0</b>	<b>0</b>	<b>0</b>	<b>0</b>	<b>0</b>	<b>0</b>	<b>0</b>	<b>0</b>	<b>0</b>	<b>0</b>	<b>0</b>	<b>0</b>	<b>0</b>	<b>0</b>	<b>0</b>	<b>0</b>
<b>VI. Търговска резултация</b>	<b>5-1050</b>				0												0
<b>Общ сбор (I+ II+ III+ IV+V+VI)</b>	<b>5-1060</b>	<b>50097</b>	<b>1</b>	<b>0</b>	<b>50098</b>	<b>0</b>	<b>0</b>	<b>0</b>	<b>0</b>	<b>0</b>	<b>0</b>	<b>0</b>	<b>0</b>	<b>0</b>	<b>0</b>	<b>2262</b>	<b>47836</b>

Забележка: Предприятията, които имат собствени нетекущи материални активи в чужбина, представят отделна справка за всяка страна.

Дата: 19.04.2012 г.

Съставил:



Камрен Каменов

Ръководител:

/ Маню Моравенов /

## СПРАВКА ЗА ВЗЕМАНИЯТА, ЗАДЪЛЖЕНИЯТА И ПРОВИЗИИТЕ

Име на отчитачото се предприятие: "Феърплей Пропъртис" АДСИЦ  
Отчетен период: 01.01.2012 - 31.03.2012 г.

ЕИК по БУЛСТАТ  
РГ-05-

131457471

## А. ВЗЕМАНИЯ

(в хил. лв.)

ПОКАЗАТЕЛИ	Код на реда	Сума на вземанията	Степен на ликвидност	
			до 1 година	над 1 година
а	б	1	2	3
<b>I. Певнесен капитал</b>	<b>6-2010</b>			0
<b>II. Нетекущи търговски и други вземания</b>				
1. Вземания от свързани предприятия, в т.ч.:	6-2021	0	0	0
- предоставени заеми	6-2022			0
- продажба на активи и услуги	6-2241			0
- други	6-2023			0
2. Вземания от предоставени търговски заеми	6-2024			0
3. Други дългосрочни вземания, в т.ч.:	6-2026	0	0	0
- финансов лизинг	6-2027			0
- други	6-2029			0
<b>Всичко за II:</b>	<b>6-2020</b>	<b>0</b>	<b>0</b>	<b>0</b>
<b>III. Данъчни активи</b>				0
Активи по отсрочени данъци	6-2030			0
<b>IV. Текущи търговски и други вземания</b>				
1. Вземания от свързани предприятия, в т.ч.:	6-2031	249	249	0
- предоставени заеми	6-2032			0
- от продажби	6-2033	249	249	0
- други (вкл. предоставени аванси)	6-2034			0
2. Вземания от клиенти и доставчици	6-2035	36	36	0
3. Вземания от предоставени аванси	6-2036	904	904	0
4. Вземания от предоставени търговски заеми	6-2037			0
5. Съдебни вземания	6-2039			0
6. Присъдени вземания	6-2040			0
7. Данъци за възстановяване, в т.ч.:	6-2041	0	0	0
- корпоративни данъци върху печалбата	6-2043			0
- данък върху добавената стойност	6-2044			0
- възстановими данъчни временни разлики	6-2045			0
- други данъци	6-2046			0
8. Други краткосрочни вземания, в т.ч.:	6-2047	3	3	0
- по липси и начети	6-2048			0
- от осигурителните организации	6-2049			0
- по рекламации	6-2050			0
- други	6-2051	3	3	0
<b>Всичко за IV:</b>	<b>6-2060</b>	<b>1192</b>	<b>1192</b>	<b>0</b>
<b>ОБЩО ВЗЕМАНИЯ (I+II+III+IV):</b>	<b>6-2070</b>	<b>1192</b>	<b>1192</b>	<b>0</b>

## Б. ЗАДЪЛЖЕНИЯ

(в хил. лв.)

ПОКАЗАТЕЛИ	Код на реда	Сума на задължението	Степен на изискуемост		Стойност на обезпечението
			до 1 година	над 1 година	
а	б	1	2	3	4
<b>I. Нетекущи търговски и други задължения</b>					
1. Задължения към свързани предприятия, в т.ч. от:	6-2111	0	0	0	0
- заеми	6-2112			0	
- доставки на активи и услуги	6-2113			0	
- други	6-2244			0	
2. Задължения по получени заеми към банки и небанкови финансови институции, в т.ч.:	6-2114	1595	0	1595	0
- банки, в т.ч.:	6-2115	1595		1595	
- просрочени	6-2116			0	
- небанкови финансови институции, в т.ч.:	6-2114-1			0	
- просрочени	6-2114-2			0	
3. Задължения по ЗУНК	6-2123-1			0	
4. Задължения по получени търговски заеми	6-2118			0	
5. Задължения по облигационни заеми	6-2120	5281		5281	
6. Други дългосрочни задължения, в т.ч.:	6-2123			0	
- по финансов лизинг	6-2124			0	
<b>Всичко за I:</b>	<b>6-2130</b>	<b>6876</b>	<b>0</b>	<b>6876</b>	<b>0</b>
<b>II. Данъчни пасиви</b>					
Пасиви по отсрочени данъци	6-2122			0	

III. Текущи търговски и други задължения					
1. Задължения към свързани предприятия, в т.ч. от:	6-2141	666	666	0	0
- доставени активи и услуги	6-2142	666	666	0	0
- дивиденди	6-2143			0	0
- други (вкл. аванси)	6-2143-1			0	0
2. Задължения по получени заеми към банки и небанкови финансови институции, в т.ч.:	6-2144	15986	15986	0	0
- към банки, в т.ч.	6-2145	15986	15986	0	0
- просрочени	6-2146			0	0
- небанкови финансови институции, в т.ч.	6-2144-1			0	0
- просрочени	6-2144-2			0	0
3. Текуща част от нетекещите задължения:	6-2161-1	1295	1295	0	0
- по ЗУНК	6-2161-2			0	0
- по облигационни заеми	6-2161-3	1295	1295	0	0
- по получени дългосрочни заеми от банки и небанкови финансови институции	6-2161-4			0	0
- други	6-2161-5			0	0
4. Текущи задължения:	6-2148	17031	17031	0	0
Задължения по търговски заеми	6-2147			0	0
Задължения към доставчици и клиенти	6-2149	3621	3621	0	0
Задължения по получени аванси	6-2150	13375	13375	0	0
Задължения към персонала	6-2151	21	21	0	0
Данъчни задължения, в т.ч.:	6-2152	9	9	0	0
- корпоративен данък върху печалбата	6-2154			0	0
- данък върху добавената стойност	6-2155	2	2	0	0
- други данъци	6-2156	7	7	0	0
Задължения към осигурителни предприятия	6-2157	5	5	0	0
5. Други краткосрочни задължения	6-2161			0	0
<i>Всичко за III:</i>	<i>6-2170</i>	<i>34978</i>	<i>34978</i>	<i>0</i>	<i>0</i>
<b>ОБЩО ЗАДЪЛЖЕНИЯ (I+II+III):</b>	<b>6-2180</b>	<b>41854</b>	<b>34978</b>	<b>6876</b>	<b>0</b>

#### В. ПРОВИЗИИ

ПОКАЗАТЕЛИ	Код на реда	(в хил. лв.)			
		В началото на годината	Увеличение	Намаление	В края на периода
а	б	1	2	3	4
1. Провизии за правни задължения	6-2210				0
2. Провизии за конструктивни задължения	6-2220				0
3. Други провизии	6-2230				0
<b>Обща сума (1+2+3):</b>	<b>6-2240</b>	<b>0</b>	<b>0</b>	<b>0</b>	<b>0</b>

Забележка:

Вземанията и задълженията от и към чужбина се посочват в отделна справка за всяка страна.

Дата на съставяне: 19.04.2012 г.

Съставител:

  
 Камел Кожанов  
 Директор на финансово-статистическия отдел  
 АД "Електроенергия - Пловдив"

Ръководител:

  
 Маню Морянов  
 Директор на финансово-статистическия отдел  
 АД "Електроенергия - Пловдив"



**СПРАВКА  
ЗА ЦЕННИТЕ КНИЖА**

Име на отчитащото се предприятие:  
Отчетен период:

"Феврилей Пропъртис" АД СИЦ  
01.01.2012 - 31.03.2012 г.

ЕИК по БУЛСТАТ  
РГ-05-

131457471


( в хил.лв.)


ПОКАЗАТЕЛИ	Код на реда	Вид и брой на ценните книжа				Стойност на ценните книжа			преоценена стойност (4+5-6)
		обикновени	привилегировани	конвертируеми	отчетна стойност	увеличение	преоценка	намаление	
а	б	1	2	3	4	5	6	7	
<b>I. Нетекущи финансови активи в ценни книжа</b>									
1. Акции	7-3031							0	
2. Облигации, в т.ч. общински облигации	7-3035							0	
3. Държавни ценни книжа	7-3036							0	
4. Други	7-3039							0	
<b>Обща сума I:</b>	<b>7-3040</b>	0	0	0	0	0	0	0	
<b>II. Текущи финансови активи в ценни книжа</b>									
1. Акции	7-3001							0	
2. Изкупени собствени акции	7-3005							0	
3. Облигации	7-3006							0	
4. Изкупени собствени облигации	7-3007							0	
5. Държавни ценни книжа	7-3008							0	
6. Деривативи и други финансови инструменти	7-3010-1							0	
7. Други	7-3010							0	
<b>Обща сума II:</b>	<b>7-3020</b>	0	0	0	0	0	0	0	

Забележка: Предприятията, които притежават чуждестранни ценни книжа с характер на краткосрочни и дългосрочни инвестиции, съставят отделна справка за всяка страна.

Дата на съставяне: 19.04.2012 г.

Съставител:

  
/ Камел Каменов /

  
Ръководител:  
/ Маню Моравенов /

**СПРАВКА**  
за инвестициите в дъщерни, смесени, асоциирани и други предприятия

Име на отчитащото се предприятие: "Феърплей Пропъртис" АДСИЦ  
Отчетен период:

"Феърплей Пропъртис" АДСИЦ  
01.01.2012 - 31.03.2012 г.




ЕИК по БУЛСТАТ  
РГ-05-

131457471

(в хил. лв.)

Наименование и седалище на предприятията, в които са инвестициите	Код на реда	Размер на инвестицията	Процент на инвестицията в капитала на другото предприятие	Инвестиция в ценни книжа, приети за търговия на фондова борса	Инвестиция в ценни книжа, неприети за търговия на фондова борса
а	б	1	2	3	4
<b>A. В СТРАНАТА</b>					
I. Инвестиции в дъщерни предприятия					
1.					0
2.					0
<i>Обща сума I:</i>	8-4001	0		0	0
II. Инвестиции в смесени предприятия					
1.					0
2.					0
<i>Обща сума II:</i>	8-4006	0		0	0
III. Инвестиции в асоциирани					
1.					0
2.					0
<i>Обща сума III:</i>	84011	0		0	0
IV. Инвестиции в други предприятия					
1.					0
2.					0
<i>Обща сума IV:</i>	8-4016	0		0	0
<i>Обща сума за страната (I+II+III+IV):</i>	8-4025	0		0	0
<b>B. В ЧУЖБИНА</b>					
I. Инвестиции в дъщерни предприятия					
1.					0
2.					0
<i>Обща сума I:</i>	8-4030	0		0	0
II. Инвестиции в смесени предприятия					
1.					0
2.					0
<i>Обща сума II:</i>	8-4035	0		0	0
III. Инвестиции в асоциирани					
1.					0
2.					0
<i>Обща сума III:</i>	8-4040	0		0	0
IV. Инвестиции в други предприятия					
1.					0
2.					0
<i>Обща сума IV:</i>	8-4045	0		0	0
<i>Обща сума за чужбина (I+II+III+IV):</i>	8-4050	0		0	0

Дата на съставяне: 19.04.2012 г.

  
 Съставител: ..... / Камел Каменов /  
  
 Ръководител: .....  
  
 / Маню Моравенов /  
