

Баланс

	Пояснение	2007 '000 лв.	2006 '000 лв.
Активи			
Дълготрайни активи			
Имоти, машини, съоръжения и оборудване	5	3 381	3 373
Нематериални активи	6	1	1
Инвестиции в дъщерни предприятия	8	1 265	1 254
Инвестиции в асоциирани предприятия	9	1 301	4 369
Дългосрочни финансови активи	10	4 317	372
Дългосрочни вземания	11	2 294	-
Активи по отсрочени данъци	12	16	12
		12 575	9 381
Краткотрайни активи			
Краткосрочни вземания от свързани предприятия	30	4 296	618
Предоставени аванси	13	20 162	24 477
Търговски и други вземания	14	6 426	274
Данъци за възстановяване	15	4	-
Краткосрочни финансови активи	16	9 091	-
Пари и парични еквиваленти	17	43 061	44
		83 040	25 413
Общо активи		95 615	34 794


Изготвил:

/Нели Апостолова/

Дата: 27 февруари 2008 г.

Заверил:

Нели Апостолова
Директорски секретар




Изп. директор:

/Таня Парушева/

Изп. директор:

/Миачо Балчиakov/



Поясненията към финансовия отчет представляват неразделна част от него.


	Пояснение	2007 '000 лв.	2006 '000 лв.
Собствен капитал			
Акционерен капитал	18.1	2 100	1 000
Резерви	18.2	49 179	871
Финансов резултат от предходни периоди		9 124	2 129
Текущ финансов резултат		7 243	6 569
		67 646	10 569
Пасиви			
Дългосрочни пасиви			
Задължения по облигационен заем	19	19 451	19 432
		19 451	19 432
Краткосрочни пасиви			
Краткосрочни финансови задължения		-	179
Краткосрочни задължения към свързани предприятия	30	5 490	961
Задължения за лихви по облигационен заем	20	317	317
Задължения към персонала и осигурителни институции	21.2	181	494
Данъчни задължения		-	6
Търговски и други задължения	22	2 530	2 836
		8 518	4 793
Общо пасиви		27 969	24 225
Общо капитал и пасиви		95 615	34 794

Изготвил:

/Нели Апостолова/

Дата: 27 февруари 2008 г.

Заверил:




Изп. директор:

/Тая Парушева/

Изп. директор:

/Мило Б. Милаков/



Поясненията към финансовия отчет представляват неразделна част от него.

Отчет за доходите

	Пояснение	2007 '000 лв.	2006 '000 лв.
Печалба от промяна в справедливи стойности на краткосрочни финансови активи	23	8 751	-
Печалба от продажба на инвестиции		-	7 078
Приходи от дивиденди	24	367	-
Други приходи от нефинансова дейност	25	100	169
Приходи от лихви	26	283	66
Разходи от лихви	26	(1 886)	(333)
Други финансови разходи		(22)	(10)
Разходи за материали		(18)	(24)
Разходи за външни услуги		(72)	(57)
Разходи за персонала	21.1	(226)	(234)
Разходи за амортизация		(18)	(21)
Други оперативни разходи	27	(20)	(57)
Резултат за периода преди данъци		7 239	6 577
Разходи за данъци, нетно	28	4	(8)
Нетен резултат за периода		7 243	6 569


Доход на акция	29	лв. 6,95	лв. 6,57
----------------	----	-------------	-------------

Изготвил:

/Нели Апостолова/

Дата: 27 февруари 2008 г.

Заверил:



Изп. директор:

/Таня Парушева/

Изп. директор:

/Милчо Бланков/



Поясненията към финансовия отчет представляват неразделна част от него.

Отчет за паричните потоци

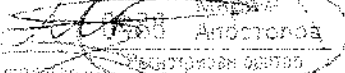
	Пояснение	2007	2006
		'000 лв.	'000 лв.
Оперативна дейност			
Плащания към доставчици		(151)	(87)
Плащания към персонала и осигурителни институции		(99)	(151)
Платени данъци (без корпоративни данъци)		(32)	(21)
Платени корпоративни данъци		(6)	(5)
Други постъпления/плащания от оперативна дейност		1	(26)
Нетен паричен поток от оперативна дейност		(287)	(290)
Инвестиционна дейност			
Постъпления от продажба на финансови активи		21	7 489
Покупка на финансови активи		(10)	(29 151)
Получени дивиденди		384	3
Придобиване на дълготрайни активи		(2 576)	(760)
Други плащания/постъпления за инвестиционна дейност		(234)	88
Нетен паричен поток от инвестиционна дейност		(2 415)	(22 331)
Финансова дейност			
Постъпления от емитиран капитал	18	49 481	-
Плащания по емисия на капитал	18	(33)	-
Постъпления по облигационна емисия		-	19 558
Постъпления по получени и предоставени заеми		14 712	930
Плащания по получени и предоставени заеми		(16 733)	(130)
Постъпления от лихви		110	109
Плащания по лихви		(1 811)	(4)
Плащания на дивиденди		(6)	(20)
Други плащания за финансова дейност		-	(124)
Нетен паричен поток от финансова дейност		45 720	20 319
Загуба от преоценка на парични средства		(1)	(4)
Нетно увеличение/(намаление) на парични средства		43 017	(2 306)
Парични средства в началото на периода	17	44	2 350
Парични средства в края на периода	17	43 061	44

Изготвила:

/Нели Апостолова/

Дата: 27 февруари 2008 г.

Заверил:


Нели Апостолова
Директорски секретар


Изп. директор:

/Таня Парушева/

Изп. Директор:

/Милчо Банязов/

Поясненията към финансовия отчет представляват неразделна част от него.


Grand Tourism Ltd.
Транс - Туризм АД

Отчет за промените в собствения капитал

Всички суми са в '000 лв.	Пояснение	Акционерен капитал	Резерви	Финансов резултат	Общо капитал
Салдо към 1 януари 2006 г.					
		1 000	1 369	2 555	4 924
	Нетен резултат за периода	-	-	6 569	6 569
	Разпределение на печалбата	-	-	(426)	(426)
	Други промени в капитала	-	(498)	-	(498)
Салдо към 31 декември 2006 г.					
		1 000	871	8 698	10 569
Салдо към 1 януари 2007 г.					
		1 000	871	8 698	10 569
	Нетен резултат за периода	-	-	7 243	7 243
	Вноски за увеличаване на капитала	18	1 100	48 348	49 448
	Други промени в капитала	-	(40)	426	386
Салдо към 31 декември 2007 г.					
		2 100	49 179	16 367	67 646

Изготвила:

/Нели Апостолова/

Дата: 27 февруари 2008 г.

Заверил:


 Мария Апостолова
 РЕГИСТРАЦИЯ ОБИКО

Изп. директор:

/Таня Парушева/

Изп. директор:

/Милан Близнаков/



Поясненията към финансовия отчет представляват неразделна част от него.