

СЧЕТОВОДЕН БАЛАНС

Име на отчитаното се предприятие:

Вид на отчета: консолидиран :

Отчетен период:

ИКОНОМИЧЕСКА ГРУПА "ЕНЕМОНА" АД КОЗЛОДУР
 КОНСОЛИДИРАН
 01.01.2012-30.09.2012

ЕИК по БУЛСТАТ

РГ-05- 1199-1

(в хил. лв)

АКТИВИ	Код на реда	Текущ период	Преходен период	СОБСТВЕН КАПИТАЛ, МАЛЦИНСТВЕНО УЧАСТИЕ И ПАСИВИ		Код на реда	Текущ период	Преходен период	
				а	б				
А. НЕТЕКУЩИ АКТИВИ	а	б	1	2	А. СОБСТВЕН КАПИТАЛ	а	б	1	2
1. Имоти, машини, оборудвания и оборудване	1-0011	6289	6289		И Основен капитал				
1. Зали (зерена)	1-0012	26263	24756		Залием и якорн капитал т.ч.:				
2. Струци и конструкции	1-0013	4704	5566		обикновени акции	1-0411-1	13057	13037	11934
3. Машини и оборудване	1-0014	5788	6381		преимчивовани акции	1-0411-2	1103	1103	1103
4. Свържения	1-0015	7984	7940		Изкупени собствени обикновени акции	1-0417-1			
5. Дълготрηνни средства	1-0017-1	1474	1696		Неявен капитал	1-0416			
6. Стопански инвентар	1-0018	52505	52628		Общо за група I:	1-0410	13037	13037	13037
7. Резерви за придобиване и ликвидация на дълготрηνни материални активи	1-0017	176	534		II Резерви				
8. Други	1-0017	176	534		1. Промяна резерви при екитиране на ценни книжа	1-0421	36262	36262	
Общо за група I:	1-0010	176	534		2. Резерв от по-голямата селени на акциите и печалба	1-0422	39190	39190	
II. Инвестиционни имоти	1-0016	608	656		3. Целеви резерви, в т.ч.:	1-0423	38090	38090	
III. Екзитивни активи	1-0021	608	656		Общи резерви	1-0424	38090	38090	
IV. Невангаризирани активи	1-0022	34	75		специализирани резерви	1-0425	1100	1100	
1. Првава вързу собственост	1-0023	34	75		Общо за група II:	1-0420	75452	75452	
2. Програмни продукти	1-0024				III. Финансов резултат				
3. Продукти от развойна дейност	1-0024	663	731		1. Негрупава печалба (загуба) в т.ч.:	1-0451	12316	17289	
4. Други	1-0024				нерепределена печалба	1-0452	12316	17289	
Общо за група IV:	1-0020	663	731		неплатена зауба	1-0453	0	0	
V. Търговска редуация	1-0051	2113	2113		единоразов ефект от промени в счетоводната политика	1-0451-1	0	0	
1. Положителна редуация	1-0052	2113	2113		2. Текуща печалба	1-0454	-3998	-4973	
2. Отрицателна редуация	1-0050	2113	2113		3. Текуща зауба	1-0455	8326	12316	
Общо за група V:	1-0031	4	4		Общо за група III:	1-0450	8326	12316	
VI. Финансови активи	1-0032	4	4						
I. Инвестиции в:	1-0032	4	4						
дълготрηνни предприятия	1-0033								
месечни предприятия	1-0034	4	4		ОБЩО ЗА РАЗДЕЛ "А" (I+II+III):	1-0400	96815	100805	
асоциирани предприятия	1-0035								
други предприятия	1-0035	1342	1890		Б. МАЛЦИНСТВЕНО УЧАСТИЕ	1-0400-1	2403	2110	
2. Държави до надлъване на пазар	1-0042-1								
държавни ценни книжа	1-0042-2				В. НЕТЕКУЩИ ПАСИВИ				
облигации, в т.ч.:	1-0042-3				I. Търговски и други задлъжения				
облигации	1-0042-4	1342	1890		1. Задлъжения към свързани предприятия	1-0511	27672	13633	
други и инвестиции, държави до надлъване на пазар	1-0042-5				2. Задлъжения по получени заеми от банки и небанкови финансови институции	1-0512			
3. Други	1-0040	1346	1894		3. Задлъжения по ЗУНК	1-0512-1			
Общо за група VI:	1-0044	1346	1894		4. Задлъжения по търговски заеми	1-0514			
VII. Търговски и други вземания	1-0044				5. Задлъжения по облигационни заеми	1-0515	16404	16730	
1. Вземания от свързани предприятия	1-0045	451	1087		6. Други	1-0517	44076	30363	
2. Вземания по търговски заеми	1-0046-1				Общо за група I:	1-0510			
3. Вземания по финансов иззем	1-0046	26796	30738						
4. Други	1-0046								


а	б	1	2	а	б	1	2
Общо за Група VI:	1-0040-1	27247	31825	III. Други неотгуши пасиви	1-0510-1	108	108
VII. Разходи за бъдещи периоди	1-0060			III. Преходи за бъдещи периоди	1-0520		
K. Активна по отчуждени дялове:	1-0060-1	2626	2626	IV. Пасиви по отчуждени дялове	1-0516	69	69
ОБЩО ЗА РАЗДЕЛ "А" (I+II+III+IV+V+VI+VII+VIII+IX+X):	1-0100	86670	92351	V. Финансирания	1-0520-1	44253	30540
Б. ТЕКУЩИ АКТИВИ				Г. ТЕКУЩИ ПАСИВИ			
I. Материални запаси	1-0071	6291	4262	I. Търговски и други задължения	1-0612	74446	68577
II. Прочувания	1-0072			1. Задължения по получени заеми към банки и небанкови финансови институции	1-0510-2	957	1011
III. Стоки	1-0073	1	21	2. Текуща наг от неотгушени задължения	1-0630	29469	47730
IV. Незавършено производство	1-0076	1143	391	3. Текущи задължения, в т.ч.:	1-0611	9	
V. Включителни активи	1-0074			задължения към свързани предприятия	1-0614	5404	10557
VI. Други	1-0077			задължения по получени търговски заеми	1-0613-1	3238	28871
Общо за Група I:	1-0070	7435	4674	задължения към доставчици и клиенти	1-0613	7550	4204
II. Търговски и други вехталия				получени аванси	1-0615	1714	945
1. Вехталия от свързани предприятия	1-0081	2	1	задължения към персонал	1-0615-1	1360	336
2. Вехталия от клиенти и доставчици	1-0082	71952	58617	задължения към осигурителни предприятия	1-0617	194	1797
3. Предоставяени аванси	1-0086-1	13053	9268	дневни задължения	1-0618	4790	4289
4. Вехталия по предоставяени търговски заеми	1-0083	9044	11590	5. Прочия	1-0619	388	378
5. Счетовни и приобзети вехталия	1-0084			Общо за Група I:	1-0610	110000	113945
6. Деняци за възстановяване	1-0085	1363					
7. Вехталия от персонала	1-0086-2						
8. Други	1-0086	4967	5461	II. Други текущи пасиви	1-0610-1		
Общо за Група II:	1-0080	102380	84937	III. Преходи за бъдещи периоди	1-0700		
III. Финансови активи				IV. Финансирания	1-0700-1		
1. Финансови активи, държани за търгуване в т.ч.:	1-0093	0	0	ОБЩО ЗА РАЗДЕЛ "Б" (I+II+III+IV):	1-0750	110000	113945
Дългови ценни книжки	1-0093-1						
Деривативи	1-0093-2						
Други	1-0093-3						
2. Финансови активи, обзети за продажба	1-0093-4	53780	53780				
3. Други	1-0095	53700	53700				
Общо за Група III:	1-0090	53700	53700				
IV. Парични средства и парични еквиваленти							
1. Парични средства в брой	1-0151	98	889				
2. Парични средства в българския левовит	1-0153	3042	10772				
3. Еквиваленти парични средства	1-0155	146	577				
4. Парични еквиваленти	1-0157						
Общо за Група IV:	1-0150	3286	11738				
V. Разходи за бъдещи периоди	1-0160						
ОБЩО ЗА РАЗДЕЛ "Б" (I+II+III+IV+V):	1-0200	166801	155049				
ОБЩО АКТИВИ (А+Б):	1-0300	253471	247400	СЪВЪРШЕН КАПИТАЛ, МАШИСТВЕНО-УЧАСТИЕ И ПАСИВИ (А+Б+В+Г):	1-0800	253471	247400

0

Дата на съставяне: 29.11.2012 г.

Съставител:

Раководител:




Забележка: Да се посочи метода на осчетоводяване на инвестициите

Име на отчитаното се предприятие:
ИКОНОМИЧЕСКА ГРУПА "ЕНЕМОНА" АД КОЗЛОДУВ
Вид на отчет: консолидиран /неконсолидиран
ОТЧЕТ ЗА ДОХОДИТЕ

ИКОНОМИЧЕСКА ГРУПА "ЕНЕМОНА" АД КОЗЛОДУВ
КОНСОЛИДИРАН
01.01.2012-30.09.2012

ЕИК по БУЛСТАТ
PT-05-

1199-1

0

РАЗХОДИ	Код на реда	Текущ период		Претходен период	ПРИХОДИ	Код на реда	Текущ период		Претходен период
		6	1				6	1	
A. Разходи за дейността					A. Приходи от дейността				
I. Разходи по икономически елементи					I. Непени приходи от продажби на:				
1. Разходи за материали	2-1120	13337		39228	1. Продукция	2-1551	54262	65444	
2. Разходи за външни услуги	2-1130	14395		17540	2. Стоки	2-1552	49454	65511	
3. Разходи за амортизации	2-1160	2401		2422	3. Услуги	2-1560	329	281	
4. Разходи за възмезджения	2-1140	20556		19240	4. Други	2-1556	514	3679	
5. Разходи за осигуровки	2-1150	2713		2651		2-1610	104659	134915	
6. Балансова стойност на продадени активи (без продукция)	2-1010	47832		61150					
7. Изменение на запасите от продукция и незавършено производство	2-1030	-751		423	II. Приходи от финансираня	2-1620	79	79	
8. Други, в т.ч.: Общона на акция	2-1170	6913		2867	в т.ч. от трайтелството	2-1621			
Провансия	2-1172				III. Финансови приходи				
	2-1171				1. Приходи от леква	2-1710	3368	2139	
	2-1170				2. Приходи от дивиденди	2-1721	72	126	
	2-1172	107,396		134,675	3. Положителни разлики от операции с финансови активи и инвентенти	2-1730			
	2-1100				4. Положителни разлики от промяна на валутни курсове	2-1740	16	22	
II. Финансови разходи					5. Други	2-1745	238	238	
1. Разходи за леква	2-1210	2572		4199		2-1780	3694	2625	
2. Оприличителни разлики от операции с финансови активи и инвентенти	2-1220								
3. Оприличителни разлики от промяна на валутни курсове	2-1230	54		80					
4. Други	2-1240	2589		648					
	2-1200	5,215		4,927					
Б. Общо разходи за дейността (I + II)	2-1300	112,611		139,602	Б. Общо приходи от дейността (I + II + III):	2-1600	108432	137619	
В. Печалба от дейността	2-1310	0		0	В. Загуба от дейността	2-1810	4,179	1,983	
					IV. Дел от загубата на асоциирани и съвместни предприятия				
III. Дел от печалбата на асоциирани и съвместни предприятия	2-1250-1					2-1810-1			
IV. Извънредни разходи	2-1250				У. Извънредни приходи	2-1750			
Г. Общо разходи (Б+III+IV)	2-1350	112,611		139,602	Г. Общо приходи (Б+IV+V)	2-1800	108,432	137,619	
Д. Печалба преди облагане с данъци	2-1400	0		0	Д. Загуба преди облагане с данъци	2-1850	4179	1983	
У. Разходи за данъци	2-1450	0		367					
1. Разходи за текущи корпоративни данъци върху печалбата	2-1451								
2. Разход (инкомони) на оторочени корпоративни данъци върху печалбата	2-1452			367					
3. Други	2-1453								
Е. Печалба след облагане с данъци (Д - У)	2-0454	0		0	Е. Загуба след облагане с данъци (Д + У)	2-0455	4,179	2,350	
в т.ч. за малцинствено участие	2-0454-1	17		2147	в т.ч. за малцинствено участие	2-0455-1			
Ж. Нетна печалба за периода	2-0454-2	0		0	Ж. Нетна загуба за периода	2-0455-2	4,196	4,497	
Важко (Г + В + Е):	2-1500	112,611		139,969	Важко (Г + Е):	2-1900	112,611	139,969	

Забележка: Справка № 2 - Отчет за доходите се изготвя само с натрупване.

Дата на съставяне: 29.11.2012

Съставител:

Ръководител:



ОТЧЕТ ЗА ПАРИЧНИТЕ ПОТОЦИ ПО ПРЕКИЯ МЕТОД

Име на отчетящото се предприятие:
 Вид на отчетя: консолидиран /неконсолидиран
 Отчетен период:

ИКОНОМИЧЕСКА ГРУПА "ЕНЕМОНА" АД в ЕИК по БУЛСТАТ
 КОНСОЛИДИРАН
 01.01.2012-30.09.2012

(в хил. лв.)


0

ПАРИЧНИ ПОТОЦИ	Код на реда	Текущи периоди	
		1	2
А. Парични помощи от оперативна дейност			
1. Постъпления от клиенти	3-2201	110690	146193
2. Плащания на доставчици	3-2201-1	-119347	-130086
3. Плащания/постъпления, свързани с финансови активи, държани с цел търговия	3-2202		
4. Плащания, свързани с възнапрежения	3-2203	-23135	-23697
5. Плащания /възстановени данъци (без корпоративен данък върху печалбата)	3-2206	-1730	7
6. Плащания корпоративни данъци върху печалбата	3-2206-1	-267	-710
7. Получени лихви	3-2204		
8. Плащания банкови такси и лихви върху кредитоспособни заемни за оборотни средства	3-2204-1		
9. Курсови разлики	3-2205		
10. Други постъпления /плащания от оперативна дейност	3-2208	-2094	-1462
Нетен паричен поток от оперативна дейност (А):	3-2200	-35,903	-9,755
Б. Парични помощи от инвестиционна дейност			
1. Получения на дълготрайни активи	3-2301	-195	-2453
2. Постъпления от продажба на дълготрайни активи	3-2301-1	6	2095
3. Предоставени заеми	3-2302	-5061	-11085
4. Възстановени (платени) предоставени заеми, в т.ч. по финансов лизинг	3-2302-1	8104	8736
5. Получени лихви по предоставени заеми	3-2302-2		
6. Получения на инвестиции	3-2302-3		
7. Постъпления от продажба на инвестиции	3-2302-4		
8. Получени дивиденди от инвестиции	3-2303	72	1267
9. Курсови разлики	3-2305		
10. Други постъпления /плащания от инвестиционна дейност	3-2306	6032	125
Нетен поток от инвестиционна дейност (Б):	3-2300	8,958	10,005
В. Парични помощи от финансово дейност			
1. Постъпления от емисиране на ценни книжа	3-2401		28
2. Плащания при обратното придобиване на ценни книжа	3-2401-1		
3. Постъпления от заеми	3-2403	81972	45753
4. Плащания заеми	3-2403-1	-58960	-43532
5. Плащани задължения по лизингови договори	3-2405	-823	-1044
6. Плащани лихви, такси, комисиони по заеми с инвестиционно предназначение	3-2404	-3650	-3819
7. Изплатени дивиденди	3-2404-1	-45	-835
8. Други постъпления /плащания от финансова дейност	3-2407	0	49
Нетен паричен поток от финансова дейност (В):	3-2400	18,494	-3,498
Г. Изменение на паричните средства през периода (А+Б+В):	3-2500	-8,452	-3,248
Д. Парични средства в началото на периода			
Е. Парични средства в края на периода, в т.ч.:			
Наличност в касата и по банкови сметки	3-2700	11738	6628
Блокирани парични средства	3-2700-1	3286	3380
	3-2700-2	3140	3013
		146	367

Дата на съставяне: 29.11.2012 г.

Составител:

Ръководител:




ОТЧЕТ ЗА ИЗМЕНЕНИЯТА В СОБСТВЕНИЯ КАПИТАЛ

Име на отчитаното се предприемателство:

ИКОНОМИЧЕСКА ГРУПА "ЕНЕМОНА" АД, КОЗЛОДУВ

ЕИК по БУЛСТАТ

0

Вид на отчета: консолидиран/неконсолидиран

КОНСОЛИДИРАН

РГ-05- 1199-1

Отчетен период:

01.01.2012-30.09.2012

(в хил. лв.)

ПОКАЗАТЕЛИ	Код на реда	Основен капитал	Резерв						Нагружани незапазващи		Резерв от отговори	Общо собствен капитал	Малцинствено участие
			присили от емисии (премиен резерв)	резерв от последващи и оценки	общ	специални задължения	други	печалба	загуба				
а	б	1	2	3	4	5	6	7	8	9	10	11	
Салдо в началото на отчетния период	4-01	13,037	36,262	0	38,090	0	1,100	17,289	-4,973	4-0426-1	1-0400	1-0400-1	
Промяна в началните салда поради:	4-15	0	0	0	0	0	0	0	0		100805	2,110	
Ефект от промени в счетоводната политика	4-15-1											0	
Фундаментални грешки	4-15-2											0	
Коригирано салдо в началото на отчетния период	4-01-1	13,037	36,262	0	38,090	0	1,100	17,289	-4,973		100805	2,110	
Нетна печалба/загуба за периода	4-05							0	-3990		-3990	102	
1. Разпределение на печалбата за:	4-06	0	0	0	0	0	0	0	0		0	0	
двиденти	4-07											0	
други	4-07-1											0	
2. Покриване на загуби	4-08											0	
3. Последващи оценки на дълготрайни материални и нематериални активи, в т.ч.	4-09	0	0	0	0	0	0	0	0		0	0	
увеличения	4-10											0	
намаления	4-11											0	
4. Последващи оценки на финансови активи и инструменти, в т.ч.	4-12	0	0	0	0	0	0	0	0		0	0	
увеличения	4-13											0	
намаления	4-14											0	
5. Ефект от отсрочени данъци	4-16-1											0	
6. Други изменения	4-16											0	
Салдо към края на отчетния период	4-17	13,037	36,262	0	38,090	0	1,100	17,289	-8,963		96815	2,403	
7. Промени от преводи на годишни финансови отчети на предприятия в чужбина	4-18											0	
8. Промени от преизчисляване на финансови отчети при сдържане	4-19											0	
Собствен капитал към края на отчетния период	4-20	13,037	36,262	0	38,090	0	1,100	17,289	-8,963		96815	2,403	

Дата на съставяне: 29.11.2012 г.

Съставител:

Ръководител:



СИРЯВКА ЗА НЕТЕКУЩИТЕ АКТИВИ

Име на отчитаното се предприятие: "ЕНЕМОА" АД, КОЗЛОДУЖ
 Отчетен период: 01.01.2012-30.09.2012 година

ЕИК по БУЛСТАТ: 4020956078
 ИТ-05- 1199-1

ПОКАЗАТЕЛИ	Код на реда	Отчетна стойност на нетекучите активи			Проценка			Променена стойност (4+5-6)	Амортизации			Проценка			Променена стойност в края на периода (11+12-13)	Балисана стойност за текущ период (7-14)	
		в началото на периода	на постылкит период	на изключит през периода	в края на периода (1+2-3)	увеличение	намаление		увеличение	намаление	увеличение	намаление					
I.	в	б	1	2	3	4	5	6	7	8	9	10	11	12	13	14	15
I. Имоти, машини, съоръжения и оборудване		б	1	2	3	4	5	6	7	8	9	10	11	12	13	14	15
1. Зем (терени)	5-1001	5608				5608			5608	0			0			0	5608
2. Сгради и конструкции	5-1002	20014	2268	442	21840	21840			21840	2207	323	132	2398			19442	19442
3. Машини и оборудване	5-1003	4234	126	175	4185	4185			4185	3140	371	165	3346			3346	839
4. Съоръжения	5-1004	0			0	0			0	0			0			0	0
5. Транспортни средства	5-1005	6578	635	14	207	6385			6385	2497	356	168	2685			3700	3700
6. Стопански инвентар	5-1007-1	635		9	12	632			632	327	37	12	352			352	280
7. Разн за придобиване и ликвидация на активи по стопански начин	5-1007-2	5693		10	5703				5679	0			0			0	5679
8. Други	5-1007	2111	17	27	2101	2090			2090	1285	180	58	1407			1407	683
II. Инвестиционни имоти	5-1015	44873	2444	833	46454	46419			46419	9456	1267	535	10188			10188	36231
III. Биологични активи	5-1037				0	0			0	0			0			0	0
IV. Нематериални активи	5-1006				0	0			0	0			0			0	0
1. Права върху собственост	5-1017	1446			1446	1446			1446	827	46		873			873	573
2. Програмни продукти	5-1018	270			270	270			270	202	21		223			223	47
3. Продукти от развойна дейност	5-1019	0			0	0			0	0			0			0	0
4. Други	5-1020	0			0	0			0	0			0			0	0
V. Финансови активи (без дълготрайни)	5-1030	1716	0	0	1716	1716			1716	1029	67		1096			1096	620
1. Инвестиции в:	5-1032	19434	83	200	19317	19313			19313	0	0	0	0			0	16905
дъщерни предприятия	5-1033	19430	83	200	19313	19313			16901	0	0	0	0			0	16901
асоциирани предприятия	5-1034	0			0	0			0	0			0			0	0
асоциирани предприятия	5-1035	4			4	4			4	0			0			0	4
други предприятия	5-1036	0			0	0			0	0			0			0	0
2. Държавни облигации на подкаж:	5-1038	0			0	0			0	0			0			0	0
държавни ценни книжа	5-1038-1	0			0	0			0	0			0			0	0
облигации, в т.ч.:	5-1038-2	0			0	0			0	0			0			0	0
държавни облигации	5-1038-3	0			0	0			0	0			0			0	0
Други инвестиции, държавни по възлагане на пазар	5-1038-4	0			0	0			0	0			0			0	0
3. Други	5-1038-5				0	0			0	0			0			0	0
VI. Търговска рентазна	5-1045	19434	83	200	19317	19313			19313	0	0	0	0			0	16905
Общи сбор (I+ II+ III+ IV+V+VI)	5-1060	66023	2527	1063	67487	67487			65040	10485	1334	535	11284			11284	53756

Забележка: Предприемател, който има собствен неутруден материален актив в чужбина, предоставя отделна справка за всяка страна.

Дата на съставяне: 15.12.2012

Съставител:

Раководител:



СПРАВКА ЗА ВЪЗМАНИЯТА, ЗАДЪЛЖЕНИЯТА И ПРОВИЗИИТЕ

Име на отчитаното се предприятие:

"ЕНЕМОНА" АД, КОЗЛОДУЙ

ЕИК по БУЛСТАТ

,020955078

Отчетен период:

01.01.2012-30.09.2012 година

РГ-05-

1199-1

А. ВЪЗМАНИЯ

(в хил.лв)

ПОКАЗАТЕЛИ	Кол на реда	Сума на възманията	Степен на ликвидност	
			до 1 година	над 1 година
а	б	1	2	3
I. Невнесена капитал	6-2010			0
II. Негуцански търговски и други възмания				
1. Възмания от свързани предприятия, в т.ч.:	6-2021	0	0	0
- предоставени заем	6-2022	0	0	0
- продажба на активи и услуги	6-2241			0
- други	6-2023			0
2. Възмания от предоставени търговски заем	6-2024	566		566
3. Други дългосрочни възмания, в т.ч.:	6-2026	8839	0	8839
- финансов лизинг	6-2027			0
- други	6-2029	8839		8839
Всичко за II:	6-2020	9405	0	9405
III. Дългични активи				
Активи по отсрочени данъци	6-2030	2561		2561
IV. Текущи търговски и други възмания				
1. Възмания от свързани предприятия, в т.ч.:	6-2031	6567	6567	0
- предоставени заем	6-2032	2966	2966	0
- от продажби	6-2033	3601	3601	0
- други	6-2034			0
2. Възмания от клиенти и доставчици	6-2035	49930	49930	0
3. Възмания от предоставени аванси	6-2036	10355	10355	0
4. Възмания от предоставени търговски заем	6-2037	4306	4306	0
5. Съдебни възмания	6-2039	0	0	0
6. Присъдени възмания	6-2040			0
7. Данъци за възстановяване, в т.ч.:	6-2041	441	441	0
- корпоративни данъци върху печалбата	6-2043			0
- данък върху добавената стойност	6-2044			0
- възстановими данъчни временни разлики	6-2045			0
- други данъци	6-2046	441	441	0
8. Други краткосрочни възмания, в т.ч.:	6-2047	5298	5298	0
- по липси и начети	6-2048			0
- от осигурителните организации	6-2049			0
- по рекламации	6-2050			0
- други	6-2051	5298	5298	0
Всичко за IV:	6-2060	76897	76897	0
ОБЩО ВЪЗМАНИЯ (I+II+III+IV):	6-2070	88863	76897	11966

Б. ЗАДЪЛЖЕНИЯ

(в хил. лв.)

ПОКАЗАТЕЛИ	Код на реда	Сума на задължението			Степен на изискуемост			Стойност на обезпечението
		1	2	3	4	5	6	
I. Непекущи търговски и други задължения	6							
1. Задължения към свързани предприятия, в т.ч. от:	6-2111							
- вземи	6-2112							
- доставки на активи и услуги	6-2113							
- други	6-2244							
2. Задължения по получени вземи към банки и небанкови финансови институции, в т.ч.:	6-2114	5689	0	5689	0	5689	0	
- банки, в т.ч.:	6-2115	5689		5689		5689		
- просрочени	6-2116							
- небанкови финансови институции, в т.ч.:	6-2114-1							
- просрочени	6-2114-2							
3. Задължения по ЗУНК	6-2123-1							
4. Задължения по получени търговски вземи	6-2118	37		37		37		
5. Задължения по облигационни вземи	6-2120	0		0		0		
6. Други дългосрочни задължения, в т.ч.:	6-2123	3755		3755		3755		
- по финансов лизинг	6-2124	339		339		339		
Всичко зв. I:	6-2130	9481	0	9481	0	9481	0	
II. Давъчни пасиви								
Пасиви по отсрочени данъци	6-2122	0		0		0		
III. Текущи търговски и други задължения								
1. Задължения към свързани предприятия, в т.ч. от:	6-2141	4245		4245		4245		
- доставени активи и услуги	6-2142	4245		4245		4245		
- дивиденди	6-2143							
- други	6-2143-1							
2. Задължения по получени вземи към банки и небанкови финансови институции, в т.ч.:	6-2144	58816		58816		58816		
- към банки, в т.ч.:	6-2145	58816		58816		58816		
- просрочени	6-2146							
- небанкови финансови институции, в т.ч.:	6-2144-1							
- просрочени	6-2144-2							
3. Текуща част от непекушите задължения:	6-2161-1	446		446		446		
- по ЗУНК	6-2161-2							
- по облигационни вземи	6-2161-3							
- по получени дългосрочни вземи от банки и небанкови финансови институции	6-2161-4							
- други	6-2161-5	446		446		446		
4. Текущи задължения:	6-2148	21111		21111		21111		
Задължения по търговски вземи	6-2147	5309		5309		5309		
Задължения към доставчици и клиенти	6-2149	5770		5770		5770		

Задължения по получени аванси	6-2150	7443	7443	0	0
Задължения към персонала	6-2151	1423	1423	0	0
Данъчни задължения, в т.ч.:	6-2152	0	0	0	0
- корпоративен данък върху печалбата	6-2154	0	0	0	0
- данък върху добавената стойност	6-2155	0	0	0	0
- други данъци	6-2156			0	0
Задължения към осигурителни предприятия	6-2157	1166	1166	0	0
5. Други краткосрочни задължения	6-2161	4066	4066	0	0
	6-2170	88684	88684	0	0
	6-2180	98165	88684	9481	0
<i>Всичко за III:</i>					

(в хил. лв)

ПОКАЗАТЕЛИ	Код на реда	В началото на годината				В края на периода
		а	б	в	г	
1. Провизии за правни задължения	6-2210		1			0
2. Провизии за констативни задължения	6-2220					0
3. Други провизии	6-2230		36373			36219
Обща сума (1+2+3):	6-2240		36373	0	154	36219


Забележка:

Вземанията и задълженията от и към чужбина се посочват в отделна справка за всяка страна.

Дата на съставяне: 15.12.2012

Съставител:

Ръководител:




Име на отчитаното се предприятие:
Отчетен период:

"ЕНЕМОНА" АД, КОЗЛОДУЙ
01.01.2012-30.09.2012 година

ЕИК по БУЛСТАТ, 020955078
РГ-05-1199-1

(в хил.лв.)

ПОКАЗАТЕЛИ	Код на мена	Вид и брой на ценните книжа			Стойност на ценните книжа			
		обикновени	привилегирани	конвертируеми	отчетна стойност	увеличение	намаление	преоценена стойност (4+5-6)
I. Нетекущи финансови активи в ценни книжа								
1. Акции	7-3031	1	2	3	4	5	6	7
2. Облигации, в т.ч.:	7-3035				16901			16901
общински облигации	7-3035-1							0
3. Държавни ценни книжа	7-3036				4			0
4. Други	7-3039							4
Обща сума I:		0	0	0	16905	0	0	16905
II. Текущи финансови активи в ценни книжа								
1. Акции	7-3001							0
2. Изкупени собствени акции	7-3005							0
3. Облигации	7-3006							0
4. Изкупени собствени облигации	7-3007							0
5. Държавни ценни книжа	7-3008							0
6. Деривативи и други финансови инструменти	7-3010-1							0
7. Други	7-3010							0
Обща сума II:		0	0	0	0	0	0	0

Забележка: Предприятията, които притежават краткосрочни и дългосрочни инвестиции, съставят отделна справка за всяка страна.

Дата на съставяне: 15.12.2012

Съставител:




Ръководител:



СПРАВКА
за инвестициите в дъщерни, смесени, асоциирани и други предприятия

СПРАВКА ПО ОБРАЗЕЦ № 8

Име на отчитащото се предприятие:
Отчетен период:

"ЕНЕМОНА" АД, КОЗЛОДУЙ
01.01.2012-30.09.2012 година

ЕИК по БУЛСТАТ
РГ-05-

,020955078
1199-1

(в хил. лв.)

Наименование и седалище на предприятията, в които са инвестициите	Код на реда	Размер на инвестицията	Процент на инвестицията в капитала на другото предприятие	Инвестиция в ценни книжа, приети за търговия на фондова борса	Инвестиция в ценни книжа, неприети за търговия на фондова борса
а	б	1	2.00	3	4
A. В СТРАНАТА					
I. Инвестиции в дъщерни предприятия					
1. Агро Инвест Инженеринг					0
2. Енемона Ютилитис ЕАД		1769	99.46		1769
3. ФВЕИ АДСИЦ		4860	88.97		4860
4. Пирин Пауър АД		42	84.00		42
5. Артанес Майнинг Груп АД		1800	90.00		1800
6. Ботуня Енерджи АД		0			0
7. ФИНИ АДСИЦ		450	69.23		450
8. Хемусгаз АД		25	50.00		25
9. Еско инженеринг АД		73	99.00		73
10. Солар Енерджи ООД					0
11. НЕО АГРО ТЕХ АД					0
12. ТФЕЦ Никопол ЕАД		1114	100.00		1114
13. Енемона-Гълъбово АД		2050	91.13		2050
14. Неврокоп-газ АД		45	90.00		45
15. Емко АД		4613	77.36		4613
17. ФЕЦ Младеново ЕООД		60	100.00		60
Обща сума I:	8-4001	16901		0	16901
II. Инвестиции в смесени предприятия					
1.					0
2.					0
3.					0
4.					0
5.					0
6.					0
7.					0
8.					0
9.					0
10.					0
11.					0
12.					0
13.					0
14.					0
15.					0
Обща сума II:	8-4006	0		0	0
III. Инвестиции в асоциирани предприятия					
1. Алфа Енемона ООД		4	40.00		4
2. Свиленград-газ АД					0
3.					0
4.					0
5.					0
6.					0
7.					0
8.					0
9.					0
10.					0
11.					0
12.					0
13.					0
14.					0
15.					0
Обща сума III:	84011	4		0	4
IV. Инвестиции в други предприятия					
1. Тара Трейд Консулт АД					0
2. Енемона Старт					0
3. Енида Инженеринг АД					0
4. СОФ ГЕО ЛИНТ 2006 ООД					0
5.					0
6.					0
7.					0
8.					0
9.					0
10.					0
11.					0
12.					0
13.					0
14.					0
15.					0
Обща сума IV:	8-4016	0		0	0

