

Еврохолд България АД
Неконсолидиран отчет за всеобхватния доход
За годината приключваща на 31.12.2010 г.

	Бележки	2010 хил. лв.	2009 хил. лв.
Приходи от оперативна дейност			
Приходи от дивиденди	3	291	2,158
Приходи от финансови операции	4	13,971	13,607
Приходи от лихви	5	1,083	1,462
		15,345	17,227
Разходи за оперативна дейност			
Разходи за лихви	6	(6,492)	(8,875)
Разходи за финансови операции	7	(4,371)	(4,221)
Разходи за персонал		(513)	(629)
Разходи за амортизация		(18)	(22)
Разходи за услуги и други разходи	8	(1,227)	(1,447)
		(12,621)	(15,194)
Печалба от оперативна дейност		2,724	2,033
Други приходи		22	20
Печалба за периода преди данъци		2,746	2,053
Разходи за данъци		-	-
Печалба за периода след данъци		2,746	2,053
Друг всеобхватен доход		-	1,746
Общ всеобхватен доход за периода		2,746	3,799
Нетна печалба (в лева) на една акция		0.04	0.03

Съставил:

/Т. Попов/

Дата: 29.03.2011 г

Подписани от името на УС:

/Ас. Минчев/

Заверил: БДО България ООД

Стоянка Апостолова
 ДЕС, Управител




Тези финансови отчети са одобрени от Управителния съвет на Еврохолд България АД. Бележките от стр. 39 до стр. 58 са неразделна част от неконсолидирания годишен финансов отчет.

Еврохолд България АД
Неконсолидиран отчет за финансовото състояние
Към 31.12.2010 г.

	Бележки	2010 хил. лв.	2009 хил. лв.
АКТИВИ			
Дълготрайни активи			
Имоти, машини и съоръжения	9	44	52
Нематериални активи	10	-	7
Дългосрочни вземания от свързани лица	11	14,393	25,774
Търговски и други дългосрочни вземания	12	815	2,643
		15,252	28,476
Инвестиции			
Инвестиции в дъщерни, асоциирани и други предприятия	13	274,713	284,755
Краткотрайни активи			
Финансови активи	14	24	513
Краткосрочни търговски вземания	15	152	105
Краткосрочни вземания от свързани лица	16	4,785	675
Други краткосрочни вземания	17	1,233	1,870
Пари и парични еквиваленти	18	54	34
		6,248	3,197
ОБЩО АКТИВИ		296,213	316,428

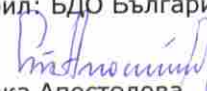
Еврохолд България АД
Неконсолидиран отчет за финансовото състояние (продължение)
Към 31.12.2010 г.

	Бележки	2010 ХИЛ. ЛВ.	2009 ХИЛ. ЛВ.
СОБСТВЕН КАПИТАЛ И ПАСИВИ			
Собствен капитал	19		
Основен капитал		62,498	62,498
Премиен резерв при емитиране на ценни книжа		29,363	29,363
Общи резерви		6,250	6,250
Преоценъчен резерв		1,746	1,746
Неразпределена печалба		89,403	87,350
Текуща печалба		2,746	2,053
Общо собствен капитал		192,006	189,260
Дългосрочни пасиви			
Заеми от финансови и нефинансови институции	20	40,978	50,492
Задължения по облигационни заеми	21	-	13,039
Дългосрочни задължения към свързани лица	22	28,887	29,383
Задължения по репо сделки със свързани лица		8,391	-
		78,256	92,914
Пасиви по отсрочени данъци			
		12,561	12,561
Краткосрочни пасиви			
Краткосрочни търговски задължения	23	355	611
Краткосрочни задължения към свързани лица	24	3,394	13,625
Задължения по репо сделки със свързани лица		1,129	1,202
Други краткосрочни задължения	25	8,512	6,255
		13,390	21,693
Общо пасиви			
		104,207	127,168
ОБЩО ПАСИВИ И СОБСТВЕН КАПИТАЛ			
		296,213	316,428

Съставил: 
 /Т. Попов/
 Дата: 29.03.2011 г

Подписани от името на УС:
 /Ас. Минчев/

Заверил: БДО България ООД


 Стоянка Апостолова
 ДЕС, Управител



Тези финансови отчети са одобрени от Управителния съвет на Еврохолд България АД. Бележките от стр. 39 до стр. 58 са неразделна част от неконсолидирания годишен финансов отчет.

Еврохолд България АД
Неконсолидиран отчет за паричните потоци
За годината приключваща на 31.12.2010 г.

	Бележки	2010	2009
		хил. лв.	хил. лв.
Оперативна дейност			
Печалба преди данъчно облагане		2,746	2,053
Коригирана с:			
Амортизации		18	22
Приходи от лихви	5	(1,083)	(1,462)
Разходи за лихви	6	6,492	8,875
Приходи от дивиденди	3	(291)	(2,158)
(Печалби)/Загуби от продажба на инвестиции, нето		(9,839)	(9,575)
Корекции в оборотния капитал:			
Намаление/(увеличение) на търговските и други вземания		470	(10,912)
(Намаление)/увеличение на търговските и други задължения		(509)	10,445
Нетен паричен поток от оперативна дейност		(1,996)	(2,712)
Инвестиционна дейност			
Покупка на инвестиции		(2,018)	(5,231)
Продажба на инвестиции		25,964	19,742
Предоставени заеми		(25,174)	(25,800)
Постъпления/ плащания на заеми, в т.ч. по финансов лизинг		26,474	15,697
Постъпления от лихви по предоставени заеми		865	350
Постъпления от дивиденди		291	974
Нетен паричен поток от инвестиционна дейност		26,402	5,732
Финансова дейност			
Постъпления от привлечени средства		51,335	97,112
Изплащане на привлечени средства		(72,049)	(83,509)
Изплащане на лихви и комисиони по заеми		(3,620)	(14,989)
Други постъпления/ плащания от финансова дейност		(52)	(1,654)
Нетен паричен поток от финансова дейност		(24,386)	(3,040)
Нетни парични потоци		20	(20)
Парични средства в началото на годината	18	34	54
Парични средства в края на периода	18	54	34

Съставил:

/Т. Попов/

Дата: 29.03.2011 г

Заверил: БДО България ООД

Стоянка Апостолова
ДЕС, Управител

Подписани от името на УС:

/Ас. Минчев/



Тези финансови отчети са одобрени от Управителния съвет на Еврохолд България АД. Бележките от стр. 39 до стр. 58 са неразделна част от неконсолидирания годишен финансов отчет.

Еврохолд България АД
Неконсолидиран отчет за промените в собствения капитал
За годината приключваща на 31.12.2010 г.

	Основен капитал хил. лв.	Общи резерви хил. лв.	Премиен резерв хил. лв.	Преоценъ- чен резерв хил. лв.	Неразпреде- лена печалба хил. лв.	Общо собствен капитал хил. лв.
На 1 януари 2009 г.	62,498	6,250	29,363	-	87,350	185,461
Печалба за периода	-	-	-	-	2,053	2,053
Друг всеобхватен доход за периода	-	-	-	1,746	-	1,746
На 31 декември 2009 г.	62,498	6,250	29,363	1,746	89,403	189,260
На 1 януари 2010 г.	62,498	6,250	29,363	1,746	89,403	189,260
Печалба за периода	-	-	-	-	2,746	2,746
Друг всеобхватен доход за периода	-	-	-	-	-	-
На 31 декември 2010 г.	62,498	6,250	29,363	1,746	92,149	192,006

Съставил:


/Т. Попов/

Подписани от името на УС:

/Ас. Минчев/

Дата: 29.03.2011 г

Заверил: БДО България ООД


 Стоянка Апостолова
 ДЕС, Управител



Тези финансови отчети са одобрени от Управителния съвет на Еврохолд България АД. Бележките от стр. 39 до стр. 58 са неразделна част от неконсолидирания годишен финансов отчет.