

**"Мостстрой" АД (в производство по
несъстоятелност)**

**ИНДИВИДУАЛЕН ФИНАНСОВ ОТЧЕТ ЗА ГОДИНАТА ЗАВЪРШВАЩА НА
31.12.2011**

Индивидуалният финансов отчет за годината завършваща на 31.12.2011г. от страница 1 до страница 56 е одобрен и подписан от името на "МОСТСТРОЙ" АД (в производство по несъстоятелност) от:

Синдик:

Иво Веселинов Велчевски

Прокурисг:

Каина Венелинова Дикова

Съставител:

Анка Кирилова Матова

**ДОКЛАД НА РЪКОВОДСТВОТО ЗА ДЕЙНОСТТА ЗА ГОДИНАТА
ЗАВЪРШВАЩА НА 31.12.2011**

Докладът на ръководството за дейността за годината завършваща на 31.12.2011г. е одобрен и подписан от името на "МОСТСТРОЙ" АД (в производство по несъстоятелност) от:

Синдик:

Иво Веселинов Велчевски

Прокурисг:

Каина Венелинова Дикова

ОТЧЕТ ЗА ФИНАНСОВОТО СЪСТОЯНИЕ

за периода завършващ на 31.12.2011

	Приложения	BGN'000		
		31.12.2011	31.12.2010	1.1.2010
АКТИВИ				
<i>Нетекущи активи</i>				
Имоти, машини и съоръжения	3.1.1.	1,176	1,248	1,304
Нематериални активи		-	-	2
Инвестиции в дъщерни дружества	3.1.2.	5	2,229	9,857
Финансови активи на разположение за продажба	3.1.3.	11	10	10
Предоставени заеми на свързани предприятия				2,687
Активи по отсрочени данъци	3.1.10.		2,181	47
Общо нетекущи активи		1192	5668	13907
<i>Текущи активи</i>				
Финансови активи	3.1.4.	-	3,863	7,676
Търговски и други вземания от свързани предприятия	3.1.5.	609	2,822	10,102
Търговски и други вземания	3.1.6.	1,455	1,369	2,683
Данъци за възстановяване	3.1.7.	-	5	1
Нари и нарични еквиваленти	3.1.8.	489	564	64
Общо текущи активи		2553	8623	20526
ОБЩО АКТИВИ		3745	14291	34433

ПАСИВИ

Нестекущи пасиви

Банкови заемни				5,543
Финансов лизинг				8
Задължения към персонала при пенсиониране	3.1.9.		49	49
Пасиви по отсрочени данъци	3.1.10.	96		
Общо нестекущи пасиви		96	49	5600

Текущи пасиви

Финансови пасиви към свързани предприятия	3.1.11.	68	63	551
Финансови пасиви - банкови заемни	3.1.12.	17,964	15,698	11,505
Финансови пасиви - търговски заемни	3.1.13.	4,165	2,604	1,544
Финансови пасиви - финансов лизинг	3.1.14.		11	1,868
Търговски и други задължения към свързани предприятия	3.1.15.	1,128	1,218	1,674
Търговски задължения	3.1.16.	8,614	4,933	2,634
Задължения към персонала	3.1.17.	882	713	409
Задължения към осигурителни предприятия	3.1.18.	84	80	55
Данъчни задължения	3.1.19.	167	110	242
Провизии	3.1.20.	622		
Общо текущи пасиви		33694	25,430	20482
ОБЩО ПАСИВИ		33790	25479	26082

СОБСТВЕН КАПИТАЛ

Основен капитал	3.1.21.	5,575	5,575	5,575
Печалби / Загуби	3.1.22.	(37,061)	(18,204)	1,335
Резерви	3.1.23.	1,441	1,441	1,441
ОБЩО СОБСТВЕН КАПИТАЛ		(30,045)	(11,188)	8351
ОБЩО ПАСИВИ И СОБСТВЕН КАПИТАЛ		3745	14291	34433

Неразделна част от Финансовия отчет са Пояснителни приложения страници от 5 до 56

Съставител:

Лиляна Кирилова Матова

Прокуррист:


Калина Вещалинова Дикова

Синдик:

Нво Вещалинов Велчевски


Одитор:

ЕИЧ ЕА БИ БЪГАРИЯ ООД



[Handwritten signature]

[Large handwritten signature]



ОТЧЕТ ЗА ВСЕОБХВАТНИЯ ДОХОД ЗА 2011 Г .

	Приложения	BGN'000	
		2011 г.	2010 г.
Приходи от продажби	3.2.1.	567	1,711
Себестойност на продажбите	3.2.2.	(539)	(1,677)
Брутна печалба		28	34
Други приходи от дейността	3.2.3.	132	61
Административни разходи	3.2.4.	(152)	(1,271)
Разходи в производство по несъстоятелност	3.2.5.	(313)	-
Други разходи от дейността	3.2.6.	(4,273)	-
Загуба от оперативната дейност		(4,578)	(1,176)
Резултат от освобождаване от нетекущи активи	3.2.7.	(17)	8
Разходи за провизи	3.2.8.	(622)	-
Обезценка на активи	3.2.9.	(9,311)	(20,205)
Финансови приходи	3.2.10.	833	793
Финансови разходи	3.2.11.	(2,885)	(1,093)
Загуба от обичайната дейност		(16,580)	(21,673)
Нетна загуба преди данъци върху печалбата		(16,580)	(21,673)
Икономия / разход за данъци		(2,277)	2134
Нетна загуба		(18,857)	(19,539)
ОБЩ ВСЕОБХВАТЕН ДОХОД ЗА ПЕРИОДА		(18,857)	(19,539)

Доход на акция:

Нетна печалба /загуба на акция за периода от продължаващи дейности (лева)

4.2. (3.38) (3.50)

Неразделна част от Финансовия отчет са Пояснителни приложения страници от 5 до 56

Съставител:

Анка Кирилова Матова

Прокурисг:

Калина Венелинова Дикова

Синдик:

Иво Веселинов Велчевски

Одитор:

ЕЙЧ ЕА БИ БЪЛГАРИЯ ООД



Handwritten signatures and a large circular stamp of 'ЕЙЧ ЕА БИ БЪЛГАРИЯ ООД' (Audit Firm) with a signature over it.

ОТЧЕТ ЗА ПАРИЧНИТЕ ПОТОЦИ

за периода завършващ на 31.12.2011

	BGN'000	
	2011 г.	2010 г.
Парични потоци от оперативна дейност		
Постъпления от клиенти	554	1,656
Плащания към доставчици	(423)	(281)
Плащания свързани с лихви комисионни и др. подобни	(2)	(3)
Платени и възстановени данъци от печалбата		(1)
Други платени и възстановени данъци	(13)	
Плащания свързани с трудови възнаграждения	(189)	(233)
Други постъпления от основна дейност		613
Други плащания от основна дейност	(2)	(1,168)
Нетни парични потоци от оперативна дейност	(75)	583
Парични потоци от финансови дейности		
Плащания на краткосрочни търговски кредити		(57)
Плащания на задължения по финансов лизинг		(26)
Нетни парични потоци от финансова дейност	-	(83)
Нетно изменение на парични наличности и еквиваленти за периода	(75)	500
Парични наличности и еквиваленти в началото на периода	564	64
Парични наличности и еквиваленти в края на периода	489	564

Неразделна част от Финансовия отчет са Пояснителни приложения страници от 5 до 56

Съставител:

Анка Кирилова Матова

Прокурист:

Калина Венелинова Дикова

Синдик:

Иво Веселинов Велчевски

Одитор:

ЕЙЧ ЕЛ БИ БЪЛГАРИЯ ООД

The image shows three handwritten signatures and two official seals. The top seal is circular and contains the text "МОСТСТРОЙ АД" and "РЕГИСТРИРАНО В РЕПУБЛИКА БЪЛГАРИЯ". The bottom seal is also circular and contains the text "САЩЕОБЩЕСТВЕН ОДИТОРСКО ПРЕДПРИЯТИЕ", "София", "Рег. № 017", and "ЕЙЧ ЕЛ БИ БЪЛГАРИЯ ООД".

**ОТЧЕТ ЗА ПРОМЕНИТЕ В СОБСТВЕНИЯ КАПИТАЛ
за периода завършващ на 31.12.2011**


	Основен капитал	Общи и други резерви	Натрупани печалби/загуби	Общо собствен капитал
	BGN'000	BGN'000	BGN'000	BGN'000
Остатък към 31.12.2009 г.	5575	1441	1388	8404
Промени в началните салда, поради промяна в счетоводната политика, грешки и др.			(53)	(53)
Преизчислен остатък към 31.12.2009 г.	5575	1441	1335	8351
Промени в собствения капитал за 2010 г.	0	0	(19,539)	(19,539)
Друг всеобхватен доход	0	0	0	0
Печалба /загуба за периода			(19,539)	(19,539)
Общ всеобхватен доход за 2010 г.	0	0	(19,539)	(19,539)
Остатък към 31.12.2010 г.	5575	1441	(18,204)	(11,188)
Промени в собствения капитал за 2011 г.	0	0	(18,857)	(18,857)
Друг всеобхватен доход	0	0	0	0
Печалба /загуба за периода			(18,857)	(18,857)
Общ всеобхватен доход за 2011 г.	0	0	(18,857)	(18,857)
Остатък към 31.12.2011 г.	5575	1441	(37,061)	(30,045)

Неразделна част от Финансовия отчет са Пояснителни приложения страници от 5 до 56

Съставител:

Прокуриснт:

Синдик:



Одитор:

ЕЙЧ ЕЛ ВИ БЪАГАРИЯ ООД