

ДОКЛАД ЗА ДЕЙНОСТТА

2015 година



СОФАРМА АД

30.03.2016 г.

Обща информация за Софарма АД

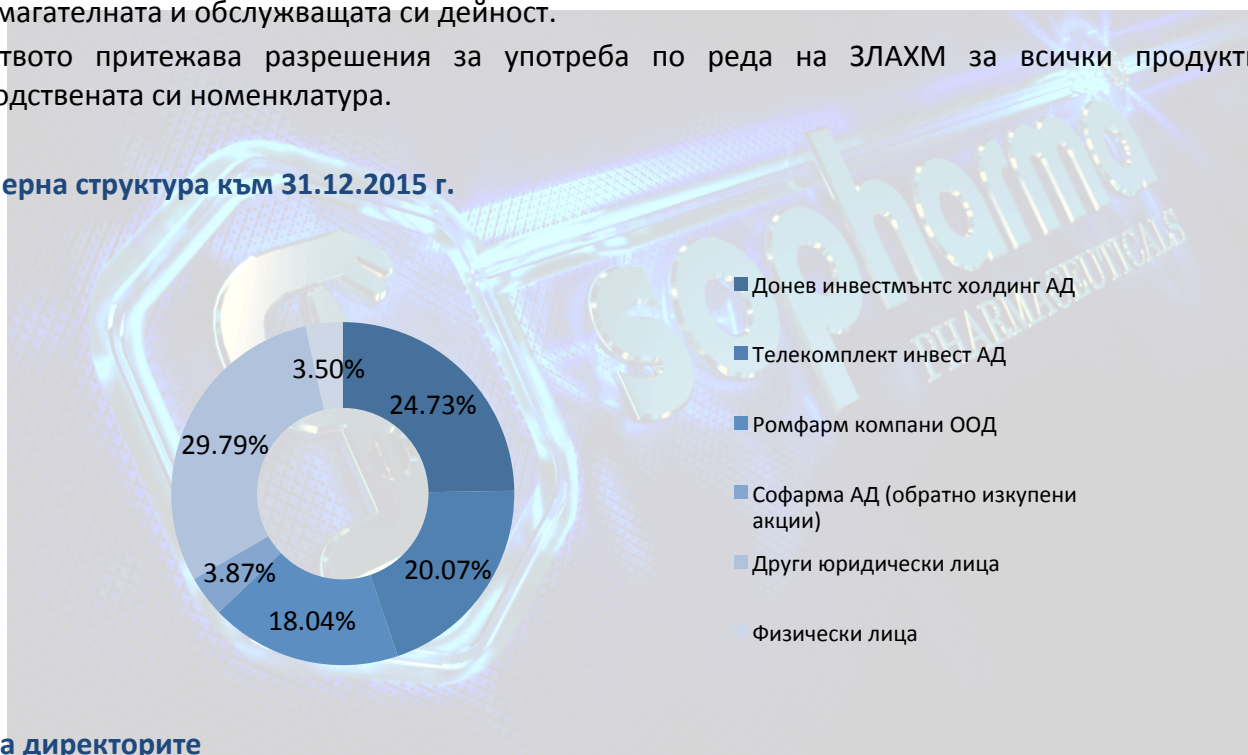
Софарма АД (Дружеството) е търговско предприятие, регистрирано в България по ТЗ, със седалище и адрес на управление гр. София, ул. "Илиенско шосе" №16

Софарма АД води началото си от 1933 г. Съдебната регистрация на дружеството е от 15.11.1991 г., решение №1/1991 г. на Софийски градски съд. Софарма АД е публично дружество съгласно Закона за публично предлагане на ценни книжа.

Дружеството извършва производство и търговия на лекарствени субстанции и лекарствени форми; научно-изследователска и инженерно-внедрителска дейност в областта на фитохимията, химията и фармацията. Софарма АД извършва услуги, както с производствено предназначение, така и свързани със спомагателната и обслужващата си дейност.

Дружеството притежава разрешения за употреба по реда на ЗЛАХМ за всички продукти от производствената си номенклатура.

Акционерна структура към 31.12.2015 г.



Съвет на директорите

Софарма АД има едностепенна система на управление със Съвет на директорите от петима членове както следва: д.и.н. Огнян Донеф - Председател и членове Весела Стоева, Огнян Палавеев, Александър Чаушев, Андрей Брешков. Дружеството се представлява и управлява от изпълнителния директор д.и.н. Огнян Донеф.

Възнагражденията на Съвета на директорите общо за 2015 г. възлизат на 1 154 хил. лв.

Притежаваните от членовете на Съвета на директорите акции на дружеството към 31.12.2015 г. са:

Огнян Палавеев – 102 585 броя,

Александър Чаушев – 97 976 броя.

Уставът на Софарма АД не предвижда ограничения за правото на членовете на съвета на директорите да придобиват акции и облигации на дружеството.

Участие на членовете на Съвета на директорите с повече от 25 на сто от капитала на други дружества: *Огнян Иванов Донеv* контролира или притежава пряко/непряко значителен дял (над 25%) от капитала на следните дружества:

1. „Донеv инвестмънтс холдинг“ АД, ЕИК 831915121, с адрес на управление в гр. София, ул. „Позитано“ № 12..
2. „Телекомплект“ АД, ЕИК 831643753, с адрес на управление в гр. София, ул. „Лъчезар Станчев“ № 5, сграда А.
3. „Софарма Билдингс“ АДСИЦ, ЕИК 175346309, с адрес на управление в гр. София, ул. „Лъчезар станчев“ №5.
4. „Софарма Имоти“ АДСИЦ, ЕИК 175059266, с адрес на управление в гр. София, ул. „Лъчезар Станчев“ № 5, сграда А.
5. „Софпринт груп“ АД, ЕИК 175413277, със седалище и адрес на управление: гр. София, ул. „Позитано“ № 12.
6. „Софконсулт груп“ АД, ЕИК 175413245, със седалище и адрес на управление: гр. София, ул. „Позитано“ № 12.
7. „София Информ“ АД, ЕИК 121303553, с адрес на управление в гр. София, ул. „Позитано“ № 12.
8. „Елфарма“ АД, ЕИК 130299513, със седалище и адрес на управление: гр.София, ул. „Илиенско шосе“ №16.
9. „Софарма Трейдинг“ АД, ЕИК 103267194, със седалище и адрес на управление: гр. София, ул. „Лъчезар Станчев“ № 5.
10. „Софарма“ АД, ЕИК: 831902088, с адрес на управление в гр.София, ул.„Илиенско шосе“ № 16.

Весела Любенова Стоева контролира или притежава пряко/непряко значителен дял (над 25%) от капитала на следните дружества:

1. „ВЕС елекроинвест системс“ ЕООД, ЕИК 201712700, със седалище и адрес на управление: гр.София, пл. „П.Р.Славейков“ № 9.
2. „Еко Солар Инвест“ ООД, ЕИК 201634905, със седалище и адрес на управление: гр. София, ул. „Алабин“ №48.
3. „Акватикс“ ООД, ЕИК: 203934379, със седалище и адрес на управление: : гр.София, пл. „П.Р.Славейков“ № 9.

Александър Викторoв Чаушев контролира или притежава пряко/непряко значителен дял (над 25%) от капитала на следните дружества:

- 1.„Софсървис“ ООД, ЕИК 131407109, с адрес на управление в гр. София, бул. Цар Борис III-ти No 339
- 2.„Алфа Ин“ ЕООД, ЕИК: 131156322, с адрес на управление: : гр.София, ул. „Димчо Дебелянов“ 1Б.

Андрей Людмилов Брешков контролира или притежава пряко/непряко значителен дял (над 25%) от капитала на следните дружества:

1. „Брешков и синове“ ООД, ЕИК 115114555, с адрес на управление в гр. Пловдив, ул. „Гладстоун“ 36.
2. „Си Еф Ем“ ООД, ЕИК 131304899, с адрес на управление в гр. София, ул. "Николай Хайтов" 2.

Огнян Кирилов Палавеев контролира или притежава пряко/непряко значителен дял (над 25%) от капитала на следните дружества:

1. „Мелница с. Стефаново“ ЕООД, ЕИК 201045146, с адрес на управление в с.Стефаново, област Ловеч.
2. „Сириус“ ООД, ЕИК 110543305, с адрес на управление в с.Стефаново, област Ловеч, ул. „Априлци“ №7.

Огнян Иванов Донеv участва в управителен/контролен орган в следните дружества:

1. „Елфарма“ АД, ЕИК 130299513, с адрес на управление в гр. София, ул. „Илиенско шосе“ 16 – Член на Съвета на директорите и Изпълнителен директор.
2. „Софарма трейдинг“ АД, ЕИК 103267194 с адрес на управление в гр. София, ул. „Лъчезар Станчев“ № 5 - Председател на СД.
3. „Донеv инвестмънтс холдинг“ АД, ЕИК 831915121, с адрес на управление в гр. София, ул. „Позитано“ № 12 – Председател на НС.
4. „Унифарм“ АД, ЕИК 831537465, с адрес на управление в гр. София, ул. „Трайко Станоеv“ № 3 – Председател на НС.
5. „Калиман – РТ“ АД, ЕИК 121120513, с адрес на управление в гр. София, ул. „Лъчезар Станчев“ № 5 - Председател на СД.
6. „Телекомплект“ АД, ЕИК 831643753, с адрес на управление в гр. София, ул. Лъчезар Станчев № 5, сграда А- Председател на НС.
7. „Доверие обединен холдинг“ АД, ЕИК 121575489, с адрес на управление в гр. София, бул. „Княз Дондуков“ № 82 - Член на НС, зам.-председател.
8. „Доверие Капитал“ АД, ЕИК 130362127, с адрес на управление в гр. София, бул. „Княз Дондуков“ № 82 - Член на НС.
9. „Медика“ АД, ЕИК: 000000993, с адрес на управление в гр. София, бул. „Княз Дондуков“ № 82 – член на СД.
10. „Ритон П“ АД, ЕИК: 822106398, с адрес на управление в гр. Панагюрище, ул. „Кръстьо Гешанов“ 30 – член на СД.
11. „Момина крепост“ АД, ЕИК: 104055543, с адрес на управление в гр.Велико Търново, ул. „Магистрална“ № 23 – член на СД.
12. „Софарма АД“, ЕИК: 831902088, с адрес на управление в гр. София, ул.„Илиенско шосе“ № 16 - Член на Съвета на директорите и Изпълнителен директор.

Весела Любенова Стоева участва в управителен/контролен орган в следните дружества:

1. „Елфарма“ АД, ЕИК 130299513, с адрес на управление в гр. София, ул. Илиенско шосе“ 16 – Член на СД.
2. „ВЛС“ АД, ЕИК 175082980, с адрес на управление в гр. София, пл. „П.Р.Славейков“ № 9 – Член на СД.
3. „ВЕС елекроинвест системс“ ЕООД, ЕИК 201712700, със седалище и адрес на управление: гр.София, пл. „П.Р.Славейков“ № 9 – Управител.

4. „Софарма“ АД, ЕИК: 831902088, с адрес на управление в гр.София, ул.Илиенско шосе № 16 – Зам. Председател на СД.

Александър Виктор Чоушев участва в управителен/контролен орган в следните дружества:

1. „Монбат“ АД, ЕИК 111028849 с адрес на управление в гр. София, район Лозенец, ул.Голо Бърдо № 4 – Член на СД.
2. „ДК-Домостроене“ АД, ЕИК 102148397 с адрес на управление в гр. Бургас, ПК 8000, кв.Победа – Член на СД.
3. „Агенция за мениджмънт и реклама в спорта“ ЕАД, ЕИК 130969084 с адрес на управление в гр. София, район Възраждане, бул. „Тодор Александров“ № 42 – Член на СД.
4. „Софарма“ АД, ЕИК: 831902088, с адрес на управление в гр.София, ул. Илиенско шосе № 16 – Член на СД.

Андрей Людмилов Брешков участва в управителен/контролен орган в следните дружества:

1. „Симол“ ЕАД, ЕИК 101795403, със седалище и адрес на управление в гр. Благоевград, пл. "Георги Измирлиев" № 3 – Председател на СД.
2. „Визатон“ ООД, ЕИК 202235166, със седалище и адрес на управление: гр. София, район Средец, бул. „Цар Борис III“ №225А - Председател на СД.
3. ЗАД „Енергия“, ЕИК 831040933, със седалище и адрес на управление: гр. София, бул. „Княз Дондуков“ №33 – Член на СД.
4. „Софарма“ АД, ЕИК: 831902088, със седалище и адрес на управление в гр.София, ул. „Илиенско шосе“ № 16 – Член на СД.
5. Експат Бета АДСИЦ, ЕИК: 200059488, със седалище и адрес на управление в гр. София, бул. Г.С. Раковски №96А – Член на СД.,

Огнян Кирилов Палавеев участва в управителен/контролен орган в следните дружества:

1. „Сириус“ ООД, ЕИК 110543305, със седалище и адрес на управление в община Ловеч, с.Стефаново, ул.„Априлци“ №7 – Член на УС.
2. „Софарма“ АД, ЕИК: 831902088, с адрес на управление в гр.София, ул. „Илиенско шосе“ № 16 – Член на СД.
3. „Унифарм“ АД ЕИК: 831537465, с адрес на управление в гр.София, ж.к. Дървеница, ул. „Трайко Станоев“ №3 – Член на СД.
4. „Мелница с. Стефаново“ ЕООД, ЕИК 201045146, с адрес на управление в с.Стефаново, област Ловеч.

Няма сключени договори по член 240 б от ТЗ през 2015 г.

Директор за връзки с инвеститорите е Пелагия Вяичева, тел. 8134 523, адрес за кореспонденция - гр. София, ул. „Лъчезар Станчев“ № 5, сграда А, ет. 11.

Производствена дейност

Софарма АД има десет производствени завода, съобразени с изискванията на ЕС, които се намират в България. Дружеството е най-големият български производител на ампули и супозитории.

Производствената дейност на дружеството се осъществява и развива в следните основни направления:

- ✚ Субстанции и препарати на основата на растителни суровини (фитохимично производство);
- ✚ Готови лекарствени форми в т.ч.
 - ✓ Твърди таблетки, обвити таблетки, филмирани таблетки, капсули;
 - ✓ Галенични - супозитории, капки, сиропи, унгвенти;
 - ✓ Парентерални - инжекционни разтвори, лиофилни прахове за инжекции

Дружеството има повече от 210 продукта в своето портфолио: основно генерици и 15 оригинални продукта, като 12 от продуктите са на растителна основа. Оригиначните продукти на Дружеството (и по-специално Карсил и Темпалгин) имат основен принос за неговите приходи от експортните пазари, докато за продажбите на местния пазар от най-голямо значение са генеричните продукти на дружеството, сред които на първо място е лекарството Аналгин.

Продуктовото портфолио на Софарма АД е фокусирано върху следните терапевтични области: кардиология, гастроентерология, овладяване на болката, кашлица и настинка, имунология и дерматология, дихателни пътища и астма, неврология и психиатрия, урология и гинекология.

Най-значимите фармацевтични продукти по отношение на приноса им за размера на приходите са:

- ✚ Карсил – оригинален продукт, разработен на растителна основа, използван за лечение на гастроентерологични заболявания (болести на черния дроб);
- ✚ Темпалгин – оригинален аналгетик (болкоуспокояващо);
- ✚ Табекс – оригинално лекарство на растителна основа срещу тютюнопушене;
- ✚ Трибестан – оригинален продукт на растителна основа, стимулиращ функциите на половата система;
- ✚ Бронхолитин – оригинален продукт на растителна основа, използван за потискане на кашлица;
- ✚ Аналгин – генеричен аналгетик (болкоуспокояващо);
- ✚ Нивалин – оригинален продукт на растителна основа, използван за заболявания на периферната нервна система;
- ✚ Метилпреднизолон – генерично лекарство, предназначено за случаи на тежки алергии и определени животозастрашаващи състояния.

Интелектуална собственост

Макар и ориентирана към генеричните фармацевтични продукти, Софарма АД е известна от години с традиционното производство на няколко уникални продукти на база растителни екстракти получавани по собствено създадени технологии. Тези продукти са защитени освен с търговска марка, и с патент или фирмено ноу-хау.

По отношение на генеричните продукти, които произвежда, за тяхната пазарна отличителност Софарма АД залага на бранд имена, всички от които са регистрирани търговски марки на дружеството.

През всичките години на своето съществуване, Софарма АД генерира и защитава своя индустриална собственост. В резултат, дружеството притежава голям брой обекти на индустриалната собственост, по-голямата част от които – регистрирани права (марки, патенти, дизайни) и по-малка част нерегистрирани обекти – предимно технологии.

Тези активи са резултат от специалната политика на дружеството към продуктовете и технологично обновление, и в частност към иновациите.

Научноизследователска и развойна дейност

Софарма АД фокусира своята научноизследователска и развойна дейност основно върху генерични продукти. Научноизследователските и развойни проекти са насочени върху намирането и разработването на нови формули и състав или физически качества (като лекарствена форма или формата на таблетките) на продукт с цел адаптирането му към настоящи пазарни нужди. Стратегическа цел на Софарма АД е в бъдеще да постигне стабилен резултат на разработване на осем – десет нови продукта на година.

Дружеството основно подава заявления за получаване на разрешения за употреба на нови продукти, включително и нови форми на продукти, в България и/или на експортните пазари, и за съществуващи продукти на нови пазари.

Работници и служители

Към 31.12.2015 г. средно-списъчният брой на служителите в Софарма АД е 2 010 (при 2 093 за 2014 г.). В таблицата по-долу е посочена по-детайлно информацията относно персонала в дружеството.

	31.12.2015	отн. дял %
Всички служители към 31.12.2015 г.	1889	100%
Висше образование	820	43%
Средно висше образование	44	2%
Средно образование	994	53%
Основно образование	31	2%
Служители до 30 г.	209	11%
Служители 31 - 40 г.	421	23%
Служители 41 - 50 г.	621	33%
Служители 51 - 60 г.	541	28%
Служители над 60 г.	97	5%
Мужци	1182	63%
Женски	707	37%

Програмите за обучение, предлагани на служители на Дружеството, имат за цел развитието на компетенциите на служителите. Политиката в областта на обучението е специално насочена към предоставяне на високи професионални познания, както и във връзка с изискванията за здравословни и безопасни условия на труд.

Работниците и служителите имат право на по-високо допълнително възнаграждение, изисквано от приложимия закон за извънреден труд, нощни смени и работа в събота, неделя и по време на празници. Служителите, които работят при специфични, вредни или опасни условия, получават лични предпазни средства и надбавки.

Основни търговски контрагенти

Основни клиенти на дружеството с относителен дял над 10% в приходите от продажби за 2015 г. са Софарма Трейдинг АД с относителен дял 37%, Делта Сейлс ЛТД с относителен дял 19% и Делта Сейлс Корпорейшън с относителен дял 18% .

- + Софарма Трейдинг АД е със седалище в гр. София, район Надежда, бул. „Рожен” № 16, с основна дейност търговия на едро и дребно с лекарствени средства и санитарно-хигиенни материали. „Софарма трейдинг” АД е дъщерно дружество на Софарма АД, изпълняващо функциите на „pre-wholesaler” в процеса на реализация на продукцията му.
- + Делта Сейлс ЛТД е с адрес в София на ул. „Златен рог” 20-22 с основна дейност търговия с лекарства в чужбина. Отношенията са регламентирани с договор за покупко-продажба.
- + Делта Сейлс Корпорейшън е с адрес в София на ул. „Златен рог” 20-22 с основна дейност търговия с лекарства в чужбина. Отношенията са регламентирани с договор за покупко-продажба.

За 2015 г. няма доставчици, чиито относителен дял надхвърля 10 % от общите разходи по предоставени услуги и материали.

Информация относно изпълнение на Програмата за прилагане на международно признатите стандарти за добро корпоративно управление за 2015 година

Съветът на директорите на Софарма АД спазва Програмата за добро корпоративно управление, която е съобразена с действащата нормативна уредба, международно признатите стандарти за добро корпоративно управление и Националния Кодекс за корпоративно управление. Програмата се актуализира своевременно при промяна в обстоятелствата или промяна в корпоративната стратегия.

Действията на ръководството на Софарма АД са в посока утвърждаване на принципите за добро корпоративно управление, повишаване на доверието на акционерите, инвеститорите и лицата, заинтересовани от управлението и дейността на дружеството.

Съветът на директорите на Софарма АД спазва и прилага Националния Кодекс за корпоративно управление. Дружеството периодично разкрива информация за корпоративното управление в

съответствие с принципа „спазвай или обяснявай“. В случай на неспазване на някои от препоръките на Кодекса се представя обяснение за това.

Разкриване на информация

Съветът на директорите утвърждава политиката за разкриване на информация в съответствие със законовите изисквания и устройствените актове. Системата за разкриване на информация гарантира равнопоставеност на адресатите на информацията (акционери, заинтересовани лица, инвестиционна общност) и не позволява злоупотреби с вътрешна информация и манипулиране на пазара на финансови инструменти. Софарма АД гарантира, че системата за разкриване на информация осигурява пълна, навременна, вярна и разбираема информация, която дава възможност за обективни и информирани решения и оценки. Дружеството поддържа и англоезична версия на корпоративната интернет страницата с аналогично съдържание.

През 2015 година Корпоративното ръководство на Софарма АД разкрива публично регулираната информация чрез предоставянето ѝ на Комисията за финансов надзор и на обществеността. Регулираната информация се разкрива на обществеността по начин, който осигурява достигането ѝ до възможно най-широк кръг лица едновременно, и по начин, който не ги дискриминира.

Софарма АД използва информационна система X3NEWS въз основа на сключен договор със Сервиз Финансови Пазари ЕООД, която може да осигури ефективното разпространение на регулираната информация до обществеността във всички държави членки.

Съветът на директорите на Софарма АД изготвя Доклад за прилагане на политиката за възнагражданията на членовете на Съвета на директорите през 2015 година. Докладът разкрива начина, по който се прилага Политиката на възнагражданията, като се обръща специално внимание върху избягване създаването на стимули за прекомерно поемане на риск, конфликт на интереси или друго поведение, водещо до неблагоприятни последици. Размерът и структурата на възнагражданията се определят от Общото събрание на дружеството.

Общо събрание на акционерите

Корпоративното ръководство предприема действия за насърчаване участието на акционери в Общото събрание на акционерите, вкл. чрез осигуряване на възможност за дистанционно присъствие чрез технически средства (вкл. интернет) в случаите когато това е възможно и необходимо, и не затруднява или оскъпява ненужно гласуването.

Процесите и процедурите за провеждане на Общи събрания на акционерите гарантират равнопоставено третиране на всички акционери, включително миноритарните и чуждестранните и защитават техните интереси.

Материалите, свързани с Общото събрание на акционерите са на разположение на акционерите от деня на обявяването на поканата за свикването му в Комисията по финансов надзор, на сайта на дружеството: www.sopharma.bg най-малко 30 дни преди датата на провеждане на Общото събрание и при поискване се предоставят безплатно на акционерите.

Акционерите с право на глас имат възможност да упражняват правото си на глас на Общото събрание на дружеството лично или чрез представители, както и чрез кореспонденция или по електронен път. Редът за участие на акционерите в Общото събрание е оповестен в Поканата.

Софарма АД представя Протокола от Общото събрание в 3-дневен срок от провеждането на Комисията по финансов надзор, Българска фондова борса-София АД, на Обществеността и на сайта на дружеството: www.sopharma.bg.

През 2015 година Софарма АД проведе едно Общо събрание на акционерите и едно извънредно Общо събрание на акционерите.

Съветът на директорите счита, че са създадени предпоставки за достатъчна прозрачност във взаимоотношенията с инвеститорите, финансовите медии и анализатори на капиталовия пазар.

Значителни събития през 2015 година

На 09.01.2015 г. е проведено извънредно общо събрание на акционерите, на което е одобрен договора за преобразуване чрез вливане на Български роза - Севтополис АД в Софарма АД, както и е взето решение за увеличение на основния капитал на Софарма АД от 132 000 000 лева на 134 798 527 лева чрез издаването на до 2,798,527 броя нови акции с номинална стойност 1 лев всяка една и емисионна стойност 4.14 лева, равна на справедливата цена на една акция на Софарма АД, във връзка с вливането на Българска роза - Севтополис АД. Вписването в Търговския регистър е извършено на 26.02.2015 г.

Към 06.03.2015 г. новият капитал в размер на 134 797 899 лева е регистриран в Централен депозитар АД. С Решение на КФН № 216-Е/25.03.2015 г. емисията е вписана в регистъра на публичните дружества на КФН. От 09.04.2015 г. емисията от акции е допусната до търговия на БФБ и ВФБ.

Вливането на Българска роза – Севтополис АД (преобразуващо се дружество) в Софарма АД (приемащо дружество) е реализирано чрез правната форма на преобразуване, регламентирана Търговския закон. Вписано е в Търговския регистър към Агенцията по вписванията на 26.02.2015 г. В резултат на сделката цялото имущество на Българска роза – Севтополис АД преминава в Софарма АД, а Българска роза – Севтополис АД се прекратява без ликвидация. За счетоводни цели е била приета за дата на вливането датата 01.01.2015 г. До този момент Българска роза – Севтополис АД е било дъщерно дружество на Софарма АД. Извършената сделка е третирана като преструктуриране на

дейността на двете дружества. Вливането е отчетено счетоводно като е приложен методът на „обединяване на участия“. Съгласно изискванията и правилата на този метод дейността и имуществото на дружествата са представени в настоящия доклад за дейността, сякаш те винаги са били обединени, независимо от правните събития и процедури и техните ефекти върху правния статут и живот на приемащото и преобразуващото се дружество (*виж основни финансови показатели*). Елиминирани са ефектите от всички стопански операции между приемащото и преобразуващото се дружество, включително разчетите между тях, без значение дали са настъпили преди или след датата на реструктурирането. Всички разлики от операцията по вливането, са отчетени в собствения капитал – компонент „неразпределена печалба“.

През периода 26.01-19.03.2015 г. са изплатени частично вноските по дяловия капитал на новоучреденото през 2014 г. дъщерно дружество Софарма Казахстан в размер на 258 хил. лв. (132 хил. евро). На 14.05.2015г. капиталът на учреденото в края на 2014 г. дъщерното дружество Софарма Казахстан, в размер на 502 хил. лв. (257 хил. евро), е внесен изцяло.

На 28.01.2015 г. е проведено съдебно заседание пред съда в Полша по дело, заведено от Софарма АД за признаване и привеждане в изпълнение решение на Арбитражния съд в Париж. От страна на ответника по делото е постъпил отказ да признае и изпълни арбитражното решение. С постановление от 25.02.2015 г. съдът в Полша е постановил, че арбитражното решение подлежи на изпълнение. Това постановление на съда не е влязло в сила поради процедура по неговото обжалване.

На 17.03.2015 г. е сключена извънсъдебна спогодба между Софарма АД (като поръчител по договор за доставка и универсален правоприемник на Българска роза – Севтополис АД, прекратено поради вливането му в Софарма АД) и дружество доставчик на влялото дъщерното дружество, с която спогодба се уреждат отношенията по всички водени между страните спорове, включително и свързаните с тях обезпечителни дела. На същата дата (17.03.2015 г.) съгласно договореностите между страните, Софарма АД е изплатило на дружеството доставчик на Българска роза – Севтополис АД сумата в размер на 1 246 хил. лв. (673 хил. щ.д. и 4 хил. евро), представляваща остатък след извършено взаимно прихващане между страните. На 19.03.2015 г. всяка от страните е оттеглила жалбите си срещу съдебните решения по делата и е поискала отмяна на наложените по тях обезпечения както и връщане на дадените гаранции във връзка с обезпеченията.

На 19.03.2015 г. е сключен договор между Софарма АД и ПАО Витамини, на базата на който търговски вземания на Софарма АД в размер на 12,774 млн. евро се трансформират в техния еквивалент в гривни за 316,532 млн. гривни. Това право на вземане съгласно Решение на СД на Софарма АД от 20.03.2015 г. е използвано като допълнителна вноска при увеличението на уставния капитал на Софарма Украйна ООД, който в края на март след регистриране на увеличението е в размер на 317 531 502 гривни.

На 23.03.2015 г. Съветът на директорите на Софарма АД взе решение да се проведе предвидената в ЗППЦК процедура за отправяне на търгово предложение по чл. 149, ал. 6 от ЗППЦК за закупуване на всички акции на останалите акционери в Момина Крепост АД, гр. Велико Търново, ЕИК 104055543 от мажоритарния акционер Софарма АД. Заявлението за търгово предложение е подадено в Комисията за финансов надзор на 24.03.2015 г. На 28.05.2015 г. Комисията за финансов надзор одобри документите. Срокът на търговото предложение започна да тече от 02.06.2015 г. в продължение на 28 дни.

На 19.05.2015 г. Софарма АД финализира сделка за продажба на 75% от капитала на дъщерното дружество Extab Corporation. След приключване на сделката Софарма АД запазва участие в капитала на дружеството в размер на 5%.

През месец Май, с цел постигане на синергия в Група Софарма, оптимизиране на управлението на продуктите на вътрешния пазар и по-висока ефективност на вложените средства, екипът отговарящ за продуктите произведени от Софарма АД и предназначени за свободния пазар (ОТС продукти) се прехвърля в Софарма Трейдинг АД. Ръководството и на двете компании счита, че това е една логична крачка в подобряване на резултатите и качеството на работа на Групата.

На редовното Общо събрание на акционерите на Софарма АД, проведено на 19.06.2015 год. в гр. София, ул. "Лъчезар Станчев" № 5 бяха взети следните решения:

- ✚ Приема предложението на Съвета на директорите за разпределяне на печалбата на Дружеството, реализирана през 2014 год. и неразпределена печалба от предишни периоди, както следва: нетната печалба за 2014 год. е в размер на 26 532 491,96 лева /двадесет и шест милиона петстотин тридесет и две хиляди четиристотин деветдесет и един лева и 96 ст./. Неразпределената печалба от предишни периоди е в размер на 2 620 712,71 лева / два милиона шестстотин и двадесет хиляди седемстотин и дванадесет лева и 71 ст./. Общият размер на подлежащата на разпределение печалба възлиза на 29 153 204.67 лева /двадесет и девет милиона сто петдесет и три хиляди двеста и четири лева и 67 ст./. След заделяне на 10 % за задължителен резерв, представляващ 2 915 320.46 лева /два милиона деветстотин и петнадесет хиляди триста и двадесет лева и 46 ст./, останалата сума в размер на 26 237 884.21 лева /двадесет и шест милиона двеста тридесет и седем хиляди осемстотин осемдесет и четири лева и 21 ст./ да се отнесе като допълнителен резерв на дружеството. Да не се разпределя дивидент на акционерите.
- ✚ Избира одиторското предприятие АФА ООД, със седалище в гр.София, ул."Оборище" № 38, като регистриран одитор за проверка и заверка на Годишния финансов отчет на Дружеството за 2015 год., съгласно предложението на Одитния комитет.

- ✚ Приемане на решение по чл.24, ал.3, буква „Б“ от Устава на дружеството на Изпълнителния директор на дружеството да бъде изплатено допълнително възнаграждение в размер на 1% /един процент/ от размера на печалбата, реализирана през 2014 г. съгласно приетия Годишен финансов отчет.
- ✚ Приема решение 2 % /два процента/ от размера на печалбата, реализирана през 2014 г., да бъде разпределена между членовете на висшия мениджърски екип на дружеството при спазване изискванията на чл.26а, т.12 от Устава на дружеството.

На 09.07. 2015 г. във връзка с изпълнението на изискванията на чл. 37, ал. 1 от Наредба №13 за търгово предлагане за закупуване и замяна на акции, Софарма АД в качеството си на търгов предводител, отправил търгово предложение по чл. 149, ал. 6 от ЗППЦК за закупуване на всички акции на останалите акционери в Момина Крепост АД, уведомява за резултати от търговото предлагане:

- ✚ акционери, приели търговото предложение: 38 акционери с общ брой акции: 211 991 броя.
- ✚ в резултат на осъщественото търгово предлагане и след приключване на сделките с акционерите, които са го приели, Софарма АД притежава пряко 92.62% от акциите с право на глас в общото събрание на Момина Крепост АД.

На 16.07.2015 г. Софарма АД закупи 240 000 броя акции от капитала на Медика АД, с която сделка участието на Софарма АД в капитала на Медика АД достигна 36.10%.

На 28.07.2015 год. Софарма АД закупи 937 000 броя акции от капитала на Доверие Обединен Холдинг АД, с която сделка участието на Софарма АД в капитала на Доверие Обединен Холдинг АД достигна 14,898%.

На 03.08.2015 год. в Софарма АД постъпи Уведомление за разкриване на дялово участие по чл. 145 от ЗППЦК от Телекомплект инвест АД за покупка на 108 700 броя акции, с която сделка участието на Телекомплект инвест АД в капитала на Софарма АД достигна до 20,07%. Датата на регистрация на сделката в Централен депозитар АД е 31.07.2015 година.

На 03.08.2015 год. в Софарма АД постъпи Уведомление за разкриване на дялово участие по чл. 145 от ЗППЦК от Телсо АД за продажба на 397 057 броя акции, с която сделка участието на Телсо АД в капитала на Софарма АД падна под 5%. Датата на регистрация на сделката в Централен депозитар АД е 31.07.2015 година.

На 18.09.2015 г. Съветът на директорите на Софарма АД взе решение за започване на процедура по преобразуване на Софарма АД при условията и пореда на глава XVI от Търговския закон и член 122 и сл. от Закона за публичното предлагане на ценни книжа, което да бъде осъществено чрез вливане в

Софарма АД на Момина крепост АД и избира инвестиционен посредник Елана Трейдинг АД за консултант, във връзка с осъществяване на процедура по преобразуване. На 30.09.2015 г. бе подписан Договор за преобразуване чрез вливане в съответствие с изикванията на член 262д и сл. от Търговския закон в резултат на което цялото имущество на Момина крепост АД ще премине към Софарма АД и последното ще стане негов приемник. Момина крепост АД ще се прекрати без ликвидация.

Съветът на директорите на дружеството взе решение за назначаване на маг. фарм. Иван Бадински, директор "Коопериране и лицензи", Софарма АД за прокурист на дружеството. Г-н Бадински работи в Софарма АД от 1997 година. Прокуратата е вписана в Търговския регистър на 25 септември 2015 година.

На 22.10.2015 год. Софарма АД закупи 3 080 000 броя акции от капитала на Медика АД, с която сделка участието на Софарма АД в капитала на Медика АД достигна 66.72%.

За отчетния период няма сключени големи сделки и такива от съществено значение за дейността на дружеството.

Сделките между дружеството и свързани лица през отчетния период са посочени в приложение към годишния финансов отчет „Сделки със свързани лица“. Дружеството няма сделки извън обичайната му дейност и такива, които се отклоняват от пазарните условия.

През отчетния период няма събития и показатели с необичаен за дружеството характер.

Информация за сделки, водени извънбалансово са посочени в годишния финансов отчет в приложение към годишния финансов отчет „Условни задължения и ангажименти“.

Важни събития, настъпили след датата към която е съставен годишният финансов отчет.

С настъпването на новата стопанска година ръководството на Софарма АД се раздели с търговския директор на компанията г-н Владимир Стойчев. До назначаването на нов Търговски директор длъжността ще бъде временно изпълнявана от Изпълнителния директор на дружеството.

На 15.01.2016 г. Софарма АД обяви търгово предложение към акционерите на Медика АД за закупуване на техните акции до 12 февруари 2016 г. Срокът на търговото предложение тече от 18 януари, след като обявата е публикувана в два централни ежедневника. Компанията понастоящем притежава 6 717 544 броя акции, представляващи 66.72% от гласовете в Общото събрание на акционерите на Медика АД. Предложената цена за акция е 3.50 лв., която е най-високата, платена от предложителя, свързаните с него лица или от лицата по чл. 149, ал. 2 от ЗППЦК за последните 6 месеца. Инвестиционният посредник, който обслужва търговото предложение, е ЕЛАНА Трейдинг. Акционерите на Медика АД могат да подадат писмено волеизявление за приемане на търговото

предложение при всички инвестиционни посредници до 15 февруари. Предложителят ще заплати цената на акциите в срок до 7 работни дни след датата на приемането на търговото предложение.

На 21.01.2016 год. Софарма АД внесе в Комисията за финансов надзор споразумение за прекратяване по взаимно съгласие на договор за преобразуване чрез вливане между Софарма АД, гр. София, ЕИК 831902088, "Приемащо дружество" и Момина крепост" АД, гр. Велико Търново, ул. "Магистрална" № 23, ЕИК 104055543, "Преобразуващо се дружество". Решението за прекратяването на процедурата беше взето в интерес и на двете дружества и с цел запазване на добрите им пазарни позиции.

Нови разработки и продукти

✚ Нови продукти с разрешения за употреба за периода януари- декември 2015 г.

Получени са разрешения за употреба на 5 броя нови за дружеството продукта - Парацедол суспензия, Туспан сироп, Деслоратадин разтвор, Финотен капки и Видерал капки.

✚ Очаквани 2016г.

До края на 2016 година се очаква да бъдат внедрени 3-5 нови продукта.

✚ Разработки

В процес на трансфер, валидиране и оптимизиране са над 25 броя производствени процеси и технологии. Провежда се фармацевтично разработване над 20 нови за дружеството продукта.

Предвиждано развитие

✚ На местния пазар дружеството цели да предостави на пациентите по-достъпно лечение чрез регистрацията на нови генерични продукти в по-кратки срокове.

✚ На чуждестранните пазари усилията са насочени към запазване и увеличаване на дела на фирмата на основните пазари (Русия, Украйна и Полша), както и установяване и разширяване на пазарни позиции в други страни (САЩ, страните от средна и източна Европа и Кавказкия регион).

✚ Дружеството продължава политиката на активно партньорство с утвърдени международни фармацевтични компании, с нови компании, както и разширяване на продуктовата гама на вече създадените сътрудничества.

Основни финансови показатели

Показатели	1-12/2015 BGN '000	1-12/2014* BGN '000	промяна %
------------	-----------------------	------------------------	--------------

Приходи от продажби	173 803	201 461	-13,7%
Печалба преди лихви, данъци и амортизация (ЕБИТДА)	39 686	41 687	-4,8%
Оперативна печалба	25 137	24 698	1,8%
Печалба на печалба	25 354	27 291	-7,1%
Финансови разходи	16 143	11 589	39,3%
	31.12.2015	31.12.2014*	
	BGN '000	BGN '000	
Недвижими активи	398 781	375 678	6,1%
Движими активи	171 828	196 239	-12,4%
Собствен капитал	431 626	406 524	6,2%
Недвижими пасиви	44 316	48 485	-8,6%
Движими пасиви	94 667	116 908	-19,0%

Показатели	1-12/2015	1-12/2014*
ЕБИТДА/Приходи от продажби	22,8%	20,7%
Оперативна печалба/Приходи от продажби	14,5%	12,3%
Печалба на печалба/Приходи от продажби	14,6%	13,5%
Завлечен капитал/Собствен капитал	0,32	0,41
Среден дълг/ЕБИТДА на годишна база	2,6x	3,2x

*обединени показатели в резултат на вливане

Преглед на рисковите фактори

Рискове, свързани с бизнеса на Дружеството и с промишления отрасъл, в който Дружеството извършва дейността си

- Дружеството е изложено на силна конкуренция

- ✦ Репутацията на Дружеството може да бъде неблагоприятно засегната от невярна или подвеждаща информация, включително и от публикувана на уебсайта www.sopharma.com, който не е одобрен от Дружеството
- ✦ Дружеството е зависимо от одобренията на регулаторните органи
- ✦ Възможна е промяна в законодателството, регулиращо бизнеса на Дружеството, а това може да доведе до евентуално увеличение на разходите за спазване на изискванията или да окаже друг ефект върху неговите операции
- ✦ Част от приходите на Дружеството, по-специално в България, зависят от включването на лекарствата на Дружеството в реимбурсните списъци
- ✦ Производствените съоръжения и процеси на Дружеството са предмет на строги изисквания и одобрения от страна на регулаторните органи, които могат да забавят или прекъснат операциите на Дружеството
- ✦ Възможностите на Дружеството да плаща дивиденди зависят от редица фактори и няма никаква гаранция, че през дадена година то ще може да плати дивиденди в съответствие със своята дивидентна политика
- ✦ Дружеството е изложено на оперативен риск, който е присъщ на неговите бизнес дейности
- ✦ Дружеството се подчинява на множество закони и регламенти в областта на опазване на околната среда и здравословните и безопасни условия на труд и е изложено на потенциални отговорности, свързани с околната среда
- ✦ Съдебни спорове или други извънсъдебни процедури или действия могат да имат неблагоприятен ефект върху бизнеса на Дружеството, финансовото му състояние или резултатите от неговите операции

Рискове, свързани с България и другите пазари, на които Групата оперира

- ✦ Макроикономическата среда, по-специално в България, Русия и Украйна, оказва съществен ефект върху операциите на Групата и нейната позиция
- ✦ Политическата обстановка в България има съществен ефект върху операциите на Групата и нейното финансово състояние
- ✦ Политическата обстановка на експортните пазари на Групата, по-специално Русия и Украйна, оказва съществен ефект върху операциите и финансовото състояние на Групата.
- ✦ Рискове, свързани с българската правна система
- ✦ Развиващите се законодателства в някои от държавите, в които Групата продава продуктите си, в частност Русия и Украйна, може да повлияе негативно върху дейността на Групата в тези държави
- ✦ Рискове, свързани с валутни курсове и действащия в България валутен борд
- ✦ Тълкуване на данъчните разпоредби може да бъде неясно и данъчните закони и разпоредби, приложими спрямо Групата, може да бъдат изменени

Валутен риск

Дружеството извършва своята дейност при активен обмен с чуждестранни доставчици и клиенти. Поради това то е изложено на валутен риск, основно спрямо щатския долар. Дружеството доставя част от основните си суровини и материали в щатски долари. Валутният риск е свързан с негативното движение на валутния курс на щатския долар спрямо българския лев при бъдещите стопански операции, по признатите валутни активи и пасиви, и относно нетните инвестиции в чуждестранни дружества. Останалата част от операциите на дружеството обичайно са деноминирани в български лева и/или в евро. Дружеството реализира част от своята готова продукция в Русия в евро и по този начин елиминира валутния риск, свързан с обезценката на руската рубла през последните месеци. В евро са деноминирани и разчетите с дъщерните дружества в Украйна. Въпреки това във връзка с нестабилността в държавата и продължаващата обезценка на украинската гривна, с цел минимизиране на валутния риск дружеството провежда чрез дъщерните си дружества валутна политика, включваща прилагането на авансови плащания и съкращаване на сроковете на отложено плащане и незабавно превалутиране в евро на постъпленията в местна валута, както и залагане на по-високи търговски надценки с цел компенсиране на евентуална бъдеща обезценка на гривната. За контролиране на валутния риск в дружеството има въведена система на планиране на доставките от внос, за продажбите във чуждестранна валута, както и процедури за ежедневно наблюдение на движенията във валутния курс на щатския долар и контрол върху предстоящи плащания.

Кредитен риск

Кредитен е рискът, при който клиентите на дружеството няма да бъдат в състояние да изплатят изцяло и в обичайно предвидените срокове дължимите от тях суми по търговските вземания. Последните са представени в отчета за финансовото състояние в нетен размер, след приспадане на начислените обезценки по съмнителни и трудносъбираеми вземания. Такива обезценки са направени където и когато са били налице събития, идентифициращи загуби от несъбираемост съгласно предишен опит.

В своята търговска практика дружеството е прилагало различни схеми на дистрибуция, докато постигне сегашния ефективен подход, съобразен с пазарната обстановка на работа, с разнообразните начини на плащане, както и с включването на търговски рабати. Дружеството работи с контрагенти с история на взаимоотношенията на основните си пазари, като си партнира с над 70 български и чуждестранни лицензирани търговци на лекарства.

Работата с НЗОК и държавните болнични заведения също изискват политика на отложени плащания. В този смисъл независимо, че е налице концентрация на кредитен риск, той се контролира посредством подбор, текущо наблюдение върху ликвидността и финансовия стабилитет на търговските партньори, както и пряка комуникация с тях и търсене на бързи мерки при първи индикатори за проблеми.

Ликвиден риск

Ликвидният риск се изразява в негативната ситуация дружеството да не бъде в състояние да посрещне безусловно всички свои задължения съгласно техния падеж.

Дружеството генерира и поддържа достатъчен обем на ликвидни средства. Вътрешен източник на ликвидни средства за дружеството е основната му стопанска дейност, генерираща достатъчни оперативни потоци. Външни източници на финансиране са банките и други постоянни партньори. С цел изолиране евентуалния ликвиден риск, дружеството работи със система от алтернативни механизми за действие и прогнози, крайният ефект от което е поддържането на добра ликвидност, респективно способност за финансиране на стопанската си дейност. Това се допълва от текущо наблюдение на падежите на активите и пасивите и контрол върху изходящите парични потоци.

Риск на лихвоносни парични потоци

В структурата на активите на дружеството лихвоносните активи са представени от паричните средства и предоставени заеми, които са с фиксиран лихвен процент. От друга страна, привлечените средства на дружеството под формата на дългосрочни и краткосрочни заеми са обичайно с променлив лихвен процент. Това обстоятелство частично поставя паричните потоци на дружеството в зависимост от лихвен риск. Покриването на този риск се постига по два начина:

- а) оптимизиране на източниците на кредитни ресурси за постигане на относително по-ниска цена на привлечените средства;
- б) комбинирана структура на самите лихвени проценти по кредитите, която съдържа два компонента – постоянен и променлив, съотношението между които, а и абсолютната им стойност, могат да се постигнат и поддържат в благоприятен размер за дружеството. Постоянната компонента е с относително ниска абсолютна стойност и достатъчно голям относителен дял в общия лихвен процент. Това обстоятелство премахва вероятността от значителна промяна в лихвените равнища при евентуална актуализация на променливата компонента. Така се минимизира и вероятността от промяна в неблагоприятна посока на паричните потоци.

Ръководството на Дружеството текущо наблюдава и анализира неговата експозиция спрямо промените в лихвените равнища. Симулират се различни сценарии на рефинансиране, подновяване на съществуващи позиции и алтернативно финансиране. На база на тези сценарии се измерва ефектът върху финансовия резултат и собствения капитал при промяна с определени пунктове или проценти. За всяка симулация, едно и също предположение за промяна на лихвения процент се прилага за всички основни валути. Изчисленията се правят за значителните лихвоносни позиции.

Информация за основните характеристики на системата на вътрешен контрол, прилагани от дружеството в процеса на изготвяне на финансовите отчети

Според българското законодателство ръководството следва да изготвя доклад за дейността, както и финансов отчет за всяка финансова година, който да дава вярна и честна представа за финансовото състояние на Дружеството към края на годината, за финансовите резултати от дейността и за паричните потоци в съответствие с приложимата счетоводна рамка. Отговорността на ръководството включва и прилагане на система за вътрешен контрол за предотвратяване, разкриване и изправяне на грешки и неверни изложения, допуснати в резултат на действия на счетоводната система. В тази връзка ръководството спазва следните основни принципи в своята дейност:

- ✚ придържане към определена управленска и счетоводна политика, оповестявана във финансовите отчети;
- ✚ извършване на всички операции в съответствие със законите и подзаконовни нормативни актове;
- ✚ отразяване на всички събития и операции своевременно, с точен размер на сумите в подходящите сметки и за съответния отчетен период, така че да позволяват изготвянето на финансовите отчети в съответствие с конкретно зададената счетоводна рамка;
- ✚ спазване на принципа на предпазливостта при оценката на активите, пасивите, приходите и разходите;
- ✚ установяване и прекратяване на измами и грешки;
- ✚ пълнота и правилност на счетоводната информация;
- ✚ изготвяне на надеждна финансова информация; придържане към международните стандарти за финансова отчетност и спазване на принципа на действащо предприятие.

През отчетния период не са настъпили промени в основните принципи на управление на Софарма АД и неговата икономическа група.

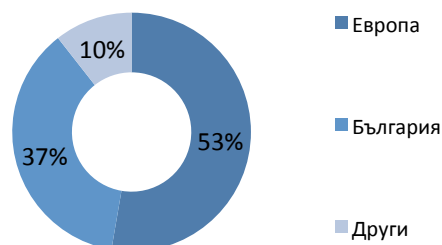
Оперативни резултати за 2015 година

Приходи от дейността

Приходите от продажба на продукцията през 2015 г. намаляват с 27,7 млн. лв. или с 14%, до 173,8 млн. лв., спрямо 201,5 млн. лв. през 2014 г.



Приходи по пазари	2015		2014		промяна %
	BGN '000	BGN '000	BGN '000	BGN '000	
опа	91 608	119 464	119 464	91 608	-23%



гария	63 806	63 506	0,5%
ти	18 389	18 491	-0.6%
цо	173 803	201 461	-14%

✚ Пазар Европа

Приходите от продажби за европейските страни намаляват с 23% в сравнение с 2014 г., дължащо се на намалението на приходите от продажби в Украйна с над 60%. Нестабилната политическа и икономическа ситуация в Украйна обуслови крайно консервативен подход към пазара. Софарма АД намали продажбите си там до нива, които позволяват запазване на пазарни позиции, но в същото време ограничават валутните и други рискове. Волатилността на рублата доведе до нарушаване на ритмичността на продажбите на руския пазар поради честата необходимост от актуализация на цените. Увеличават се продажбите за Румъния, Малта, Молдова.

✚ Пазар България

Продажбите на Софарма АД на вътрешния пазар се увеличават с 0,3 млн. лв. или с 0,5%, до 63,8 млн. лв. през 2015 г. спрямо 63,5 млн. лв. през 2014 г. Продуктите с най-голям дял от продажбите в страната са Аналгин, Метилпреднизолон, Вицетин, Фликсотид и Витамин С. Дружеството заема 4 % от общия обем на българския фармацевтичен пазар в стойност и 14% от продажбите в натурално изражение. Позициите на основните конкуренти на дружеството на територията на страната са както следва: Novartis—7% (4% в бр.), Roche – 6 (0,3% в бр.), Glaxosmithkline – 6% (3% в бр.), Actavis - 4,8% (12% в бр.), Sanofi-Aventis – 4,3% (3% в бр.), Astra Zeneca – 3,3 % (0,9% в бр.), Bayer – 2% (1,9% в бр.).

✚ Други пазари

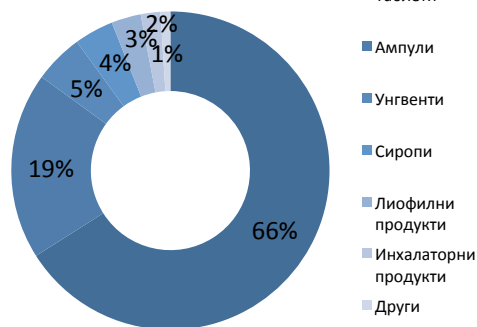
Приходите от другите пазари запазват продажбите си спрямо 2014 г. Тук основно се включват приходите от продажби в Кавказ и Централна Азия. Увеличават се продажбите в Казахстан, Узбекистан, Туркменистан и Виетнам.

Продажби по видове лекарствени форми

С най-висок относителен дял в обема на приходите от продажби са таблетните форми, следвани от ампули, унгвенти, сиропи, лиофилни продукти, и други.

Приходи по лекарствени	2015	2014	промяна
------------------------	------	------	---------

форми	BGN '000	BGN '000	%
лети	115 033	136 700	-16%
тули	32 579	34 405	-5%
зенти	7 673	9 029	-15%
опи	7 282	9 682	-25%
ифилни продукти	5 846	6 700	-13%
алаторни продукти	3 433	3 155	9%
ги	1 957	1 790	9%
цо	173 803	201 461	-14%



Продажби по терапевтични групи

Групи	2015	2014	промяна
	BGN '000	BGN '000	
ервна система	64 609	74 538	-13%
аносмилателна система и аболизъм	44 102	56 552	-22%
рдечносъдова система	24 370	27 014	-10%
ихателна система	14 697	15 585	-6%
истемни хормонални парати с изкл. на полови мони и инсулини	5 882	6 366	-8%
икочополова система и ови хормони	5 257	6 063	-13%
мускулно-скелетна система	4 189	5 365	-22%
ги	10 698	9 978	7%
цо	173 803	201 461	-14%



Други доходи от дейността

Други доходи от дейността	2015	2014	промяна гн. дял 2015	
	BGN '000	BGN '000	%	%
Доходи от предоставяне на услуги	3 364	3 567	-6%	92%
Доходи от продажба на стоки	263	192	37%	7%
Доходи от финансираня по европейски проекти	397	297	34%	11%
Доходи от глоби и неустойки	204	109	87%	6%

алба от продажба на материали	117	118	-1%	3%
ни загуби от курсови разлики от ТВз, ТЗ, РС	(800)	(431)	86%	-22%
ти (виж бел.към ФО)	106	(292)	-136%	3%
цо други доходи от дейността	3 651	3 560	3%	100%

Другите доходи от дейността се увеличават с 0,1 млн. лв. или с 3%, от 3,6 млн. лв. през 2014 г. до 3,7 млн. лв. през 2015 г., като влияние оказват печалбата от продажби на стоки, които се увеличават с 0,1 млн. лв., увеличението на приходи от финансираня по европейски проекти със 0,1 млн. лв., други доходи с 0,4 млн. лв., печалба от продажба на дълготрайни активи със 0,1 млн. лв. В посока на намаление на другите доходи влияят нетни загуби от курсови разлики от търговски вземания, търговски задължения и разплащателни сметки, които се увеличават с 0,4 млн. лв., както и от приходите от предоставяне на услуги, които намаляват с 0,2 млн. лв.

Разходи за дейността

Разходи за дейността	2015	2014	отн. дял на промяна разходите за	
	BGN '000	BGN '000	%	2015
мени в запасите от готова продукция и незавършено изводство	(6 667)	(14 039)	53%	-4%
коди за суровини и материали	61 619	73 507	-16%	40%
коди за външни услуги	41 275	56 396	-27%	27%
коди за персонала	35 331	37 605	-6%	23%
коди за амортизация	14 549	16 989	-14%	10%
ти разходи за дейността	6 210	9 865	-37%	4%
цо разходи за дейността	152 317	180 323	-16%	100%

Разходите за дейността намаляват с 28 млн. лв. или с 16% от 180,3 млн. лв. през 2014 г. до 152,3 млн. лв. през 2015 г., което е в резултат от намаление на разходите за суровини и материали, за външни услуги, амортизации, персонал и други разходи за дейността.

Разходи за суровини и материали	2015	2014	отн. дял на промяна разходите за	
	BGN '000	BGN '000	%	2015
овни материали	47 075	56 076	-16%	76%
ктроенергия	3 934	3 650	8%	6%
лоенергия	3 227	4 042	-20%	5%
ораторни материали	1 498	2 113	-29%	2%
магателни материали	1 253	1 221	3%	2%

ервни части	1 211	1 431	-15%	2%
нически материали	1 028	1 229	-16%	2%
ива и смазочни материали	672	1 137	-41%	1%
отно облекло и лични предпазни средства за труд	654	741	-12%	1%
а	494	752	-34%	1%
изценка на материали	401	737	-46%	1%
к на материали	172	378	-54%	0%
цо	61 619	73 507	-16%	100%

Разходите за суровини и материали (с дял 40%) намаляват с 11,9 млн. лв. или с 16% от 73,5 млн. лв. през 2014 г. до 61,6 млн. лв. 2015 г., като с най-голямо влияние е намалението на разходите за основни материали с 9 млн. лв. в частта на субстанции, опаковъчни материали, ампули, алуминиево и ПВЦ фолио, течни и твърди химикали.

Разходи за външни услуги	2015	2014	отн. дял на промяна разходите за 2015	
	BGN '000	BGN '000	%	%
работка на медикаменти	8 967	12 041	-26%	22%
реклама	7 902	9 285	-15%	19%
поддръжка на сгради и оборудване	3 030	3 076	-1%	7%
консултантски услуги	2 963	12 206	-76%	7%
логистични услуги по износ и вътрешен пазар	2 662	3 258	-18%	6%
транспорт	2 623	3 101	-15%	6%
услуги	2 233	2 411	-7%	5%
услуги по регистрации и клинични изпитвания	2 082	1 581	32%	5%
местни данъци и такси	1 142	1 148	-1%	3%
счетоводна	976	867	13%	2%
медицинско обслужване	789	744	6%	2%
транспортни такси	756	848	-11%	2%
услуги по граждански договори	699	806	-13%	2%
налогови и регулаторни такси	646	774	-17%	2%
страховки	595	654	-9%	1%
налогови въпроси върху разходите	467	559	-16%	1%
услуги (виж бел.към ФО)	2 743	3 037	-10%	7%
цо	41 275	56 396	-27%	92%

Разходите за външни услуги заемат 27% относителен дял от разходите за дейността и намаляват с 15 млн. лв. или с 27% до 41,3 млн. лв. за 2015 г. спрямо 56,4 млн. лв. за 2014 г. Най-съществено влияние оказва намалението на разходите за консултантски услуги с 9,2 млн. лв., както и разходите за изработка на медикаменти и реклама.

Разходи за персонала	2015	2014	отн. дял на	
	BGN '000	BGN '000	промяна	азходите за
			%	2015
уци възнаграждения	26 557	28 312	-6%	75%
ски по социалното осигуряване	4 960	5 291	-6%	14%
иални придобивки и плащания	2 123	2 254	-6%	6%
тиеми	792	801	-1%	2%
ги начисления	899	947	-5%	3%
цо	35 331	37 605	-6%	100%

Разходите за персонал (с относителен дял 23% от разходите за дейността) намаляват с 2,3 млн. лв. или с 6% от 37,6 млн. лв. за 2014 г. до 35,3 млн. лв. за 2015 г. Текущите възнаграждения се намаляват с 1,8 млн. лв. основно поради прехвърляне на екипа, отговарящ за продуктите произведени от Софарма АД и предназначени за свободния пазар (ОТС продукти) в Софарма Трейдинг АД.

Други разходи за дейността	2015	2014	отн. дял на	
	BGN '000	BGN '000	промяна	азходите за
			%	2015
ислени обезценки на готова продукция и				
авършено производство	2 421	2 266	7%	39%
дставителни мероприятия	2 073	2 421	-14%	33%
андировки	697	831	-16%	11%
ения	373	191	95%	6%
к на дълготрайни активи	270	388	-30%	4%
ги данъци и плащания към бюджета	243	51	376%	4%
чение	205	136	51%	3%
к на готова продукция и незавършено производство	2	183	-99%	0%
ислени (възстановени) обезценки по вземания нетно	(234)	2 651	-109%	-4%
ги (виж бел.към ФО)	160	747	-79%	3%
цо	6 210	9 865	-37%	100%

Други разходи за дейността (с относителен дял 4% от разходите за дейността) намаляват с 3,7 млн. лв. от 9,9 млн. лв. през 2014 г. до 6,2 млн. лв. през 2015 г., което се дължи основно на възстановени обезценки по вземания нетно с 2,9 млн. лв.

Разходите за амортизация (с относителен дял 10 % от разходите за дейността) регистрират намаление с 2,4 млн. лв. или с 14% от 17 млн. лв. за 2014 г. до 14,6млн. лв. за 2015 г.

Разходите за обезценка на нетекущи активи са в размер на 8,6 млн. лв. и са в резултат на обезценка на инвестиции в дъщерни дружества.

Финансови приходи и разходи

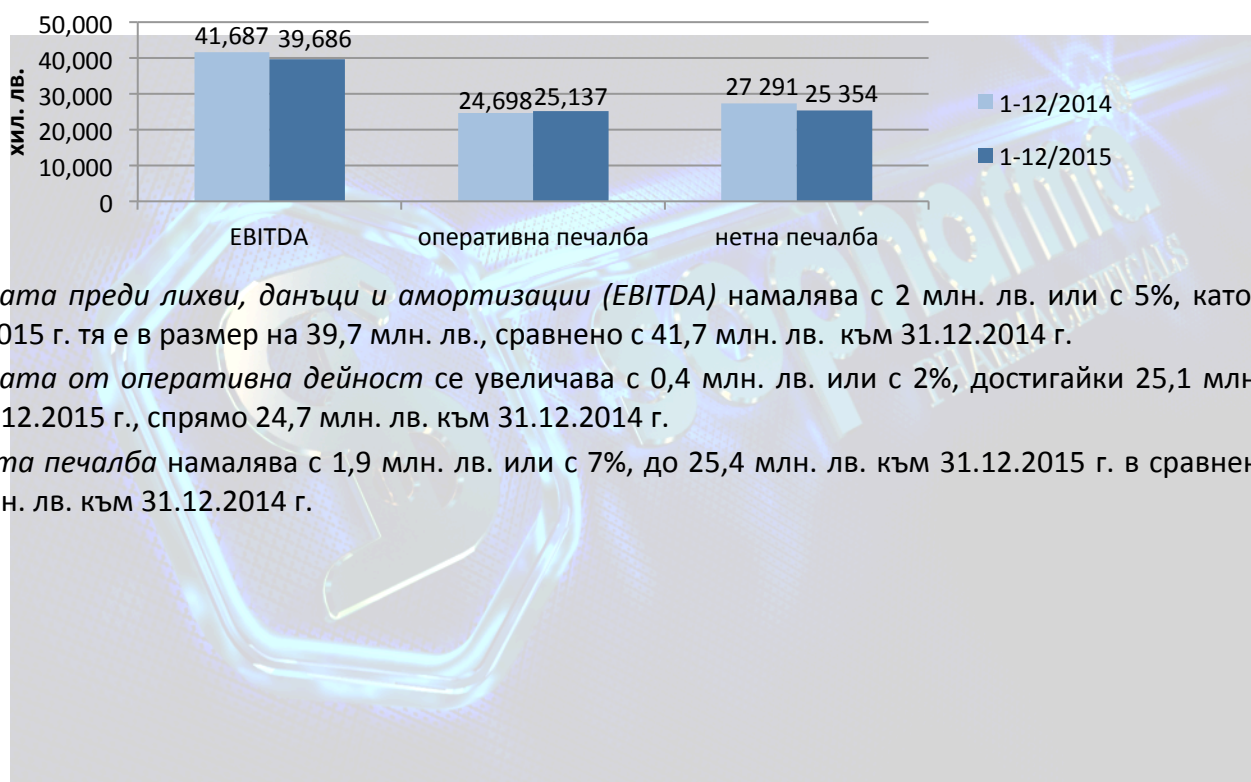
Финансови приходи	2015	2014	отн. дял на промяна приходите за 2015	
	BGN '000	BGN '000	%	%
Приходи от дялово участие	7 881	6 361	23,9%	44%
на печалба от операции с инвестиции в ценни книжа и ове (в т.ч. 6 851х. лв. печалба от продажба на дъщерни дружества)	6 908	3 509	96,9%	39%
Приходи от лихви по предоставени заеми	3 120	3 131	-0,4%	17%
на печалба от курсови разлики по заеми	13	-		0%
що	17 922	13 001	38%	100%
Финансови разходи			промяна %	отн. дял на разходите за 2015
	2015	2014		
Разходи за лихви по получени заеми	3 510	4 344	-19%	56%
Обезценка на вземания по предоставени търговски заеми	1 955	37	5181%	31%
Обезценка на инвестиции на разположение и за продажба	398	88	352%	6%
Курсови такси по заеми и гаранции	270	240	13%	4%
Обезценка на парични средства	165	-		3%
Разходи за лихви по финансов лизинг	14	-		0%
на загуба от курсови разлики по заеми	-	18	-100%	0%
що	6 312	4 727	34%	100%

Финансовите приходи се увеличават с 4,9 млн. лв. или с 38%, до 17,9 млн. лв. за 2015 г. спрямо 13 млн. лв. за 2014 г. Това е резултат от увеличение на нетната печалба от операции с ценни книжа с 3,4 млн. лв. Увеличават се приходите от дялово участие с 1,5 млн. лв.

Финансовите разходи се увеличават с 1,6 млн. лв. или с 34%, до 6,3 млн. лв. за 2015 г. спрямо 4,7 млн. лв. за 2014 г. Това увеличение се дължи основно на ръст в обезценките на вземания по предоставени търговски заеми с 1,9 млн. лв.

Нетно финансовите приходи (разходи) се увеличават с 3,3 млн. лв. достигайки 11,6 млн. лв. за 2015 г., спрямо 8,3 млн. лв. за 2014 г.

Финансов резултат от дейността



Печалбата преди лихви, данъци и амортизации (ЕБИТДА) намалява с 2 млн. лв. или с 5%, като към 31.12.2015 г. тя е в размер на 39,7 млн. лв., сравнено с 41,7 млн. лв. към 31.12.2014 г.

Печалбата от оперативна дейност се увеличава с 0,4 млн. лв. или с 2%, достигайки 25,1 млн. лв. към 31.12.2015 г., спрямо 24,7 млн. лв. към 31.12.2014 г.

Нетната печалба намалява с 1,9 млн. лв. или с 7%, до 25,4 млн. лв. към 31.12.2015 г. в сравнение с 27,3 млн. лв. към 31.12.2014 г.

Активи

	31.12.2015	31.12.2014	гн. дял 2015	
	BGN '000	BGN '000	промяна	%
Нетекущи активи				
Земли, машини и оборудване	211 943	211 056	0%	53%
Материални активи	2 507	3 210	-22%	1%
Инвестиционни имоти	22 160	22 368	-1%	6%
Инвестиции в дъщерни дружества	132 899	94 434	41%	33%
Инвестиции в асоциирани дружества	-	7 015	-100%	0%
Инвестиции на разположение и за продажба	5 510	4 439	24%	1%
Дългосрочни вземания от свързани предприятия	20 505	33 150	-38%	5%
Други дългосрочни вземания	3 257	6	54183%	1%
	398 781	375 678	6%	70%
Текущи активи				
Материални запаси	61 701	57 360	8%	36%
Вземания от свързани предприятия	78 035	99 505	-22%	45%
Дългосрочни вземания	21 466	23 397	-8%	12%
Други вземания и предплатени разходи	6 881	11 901	-42%	4%
Дружествени средства и парични еквиваленти	3 745	4 076	-8%	2%
	171 828	196 239	-12%	30%
ЦО АКТИВИ	570 609	571 917	0%	100%

Общите активи намаляват с 1,3 млн. лв. или с 0,2% до 570,6 млн. лв., в сравнение 571,9 млн. лв. към 31.12.2014 г.

Нетекущите активи нарастват с 23,1 млн. лв., или с 6%, което се дължи основно на увеличението на инвестиции в дъщерни дружества с 38,5 млн. лв. и други дългосрочни вземания с 3,3 млн. лв. Намаляват нематериалните активи, инвестиционните имоти, инвестиции в асоциирани дружества и дългосрочни вземания от свързани предприятия.

	31.12.2015	31.12.2014	гн. дял 2015	
	BGN '000	BGN '000	промяна	%
Земли, машини и оборудване				
Земли и сгради	113 865	116 593	-2%	54%
Машини, съоръжения и оборудване	78 808	79 372	-1%	37%
Други	5 868	7 903	-26%	3%
Процес на придобиване	13 402	7 188	86%	6%
ЦО	211 943	211 056	0,4%	100%

Имоти, машини и оборудване се увеличават с 0,9 млн.лв. основно в частта в процес на придобиване с 6,2 млн. лв., а намаляват в частта на земя и сгради с 2,7 млн. лв., в частта други с 2 млн. лв. и в частта на машини, съоръжения и оборудване с 0,6 млн.лв.

Нематериалните активи намаляват с 0,7 млн. лв. основно в частта на права върху интелектуална собственост с 0,4 млн. лв. и програмни продукти с 0,3 млн. лв.

Инвестициите в дъщерни дружества се увеличават с 38,5 млн. лв., основно поради увеличение на капитала на Софарма Украйна и увеличение на участието в капитала на Медика АД и Момина Крепост АД. Инвестициите в асоциирани дружества намаляват със 7 млн. лв. във връзка с трансформирането на Медика АД от асоциирано в дъщерно дружество. Инвестициите на разположение и за продажба се увеличават с 1 млн. лв., достигайки до 5,5 млн. лв. Предоставените дългосрочни заеми на свързани предприятия намаляват с 12,6 млн. лв. Предоставени дългосрочни заеми на свързани предприятия към 31.12.2015 г. са на дружества свързани чрез ключов управленски персонал:

- + Договорен размер 3 272 хил. евро; лихвен процент – 5%; падеж –01.12.2018 г.; салдо към 31.12.2015 г. – 7 139 хил. лв.;
- + Договорен размер 16 177 хил. евро; лихвен процент – 5%; падеж –01.12.2018 г.; салдо към 31.12.2015г. – 13 074хил. лв.

Информация за дялови участия и основни инвестиции в страната и чужбина на Софарма е посочена в приложенията към годишния финансов отчет - „Инвестиции в дъщерни дружества” и „Инвестиции на разположение и за продажба”.

Вземанията по сделки с ценни книжа възлизат на 3,2 млн.лв.

Текущите активи намаляват с 24,4 млн. лв. или с 12% до 171,8 млн. лв. към 31.12.2015г. спрямо 196,2 млн. лв. към 31.12.2014г.

	31.12.2015	31.12.2014	гн. дял 2015	
	BGN '000	BGN '000	промяна %	%
материални запаси				
материали	27 868	25 754	8%	45%
готова продукция	22 841	22 282	3%	37%
полуфабрикати	5 262	3 809	38%	9%
незавършено производство	5 255	5 303	-1%	9%
стоки	475	212	124%	1%
общо	61 701	57 360	8%	100%

Материалните запаси се увеличават с 4,3 млн. лв. или 8% спрямо 31.12.2014 г. Увеличават се запасите от материали с 2,1 млн. лв., готова продукция с 0,6 млн. лв., стоки с 0,3 млн. лв. и полуфабрикати с 1,4 млн.лв. Намаление регистрат запасите от незавършено производство.

Вземанията от свързани предприятия намаляват с 21,5 млн. лв. в резултат на намаление на вземания по продажби на продукцията и материали със 17,4 млн. лв. и намаление на предоставени търговски заеми с 4,1 млн.лв.

Предоставени текущи търговски заеми на свързани предприятия:

На дружества свързани чрез ключов управленски персонал:

- + Договорен размер 12 577 хил.евро.; лихвен процент – 4,50%; падеж – 31.12.2016 г.; салдо към 31.12.2015 г. – 8 310 хил. лв.;
 - + Договорен размер 7 845 хил.евро.; лихвен процент – 4,50%; падеж – 31.12.2016 г.; салдо към 31.12.2015 г. – 7 982 хил. лв.;
 - + Договорен размер 34 020 хил. лв.; лихвен процент – 5,50%; падеж – 31.12.2015 г.; салдо към 31.12.2015 г. – 0;
 - + Договорен размер 6 000 хил. лв.; лихвен процент – 5,50%; падеж – 31.12.2016 г.; салдо към 31.12.2015 г. – 4 636 хил. лв.
 - + Договорен размер 1 300 хил. лв.; лихвен процент – 5,50%; падеж – 31.12.2016 г.; салдо към 31.12.2015 г. – 503 хил. лв.
 - + Договорен размер 190 хил. лв.; лихвен процент – 5,50%; падеж – 31.12.2016 г.; салдо към 31.12.2015 г. – 114 хил. лв.
- На дъщерни дружества:
- + Договорен размер 2 770 хил. евро.; лихвен процент – 6,10%; падеж – 31.12.2016 г.; салдо към 31.12.2015 г. – 5 087 хил. лв.;
 - + Договорен размер 3 552 хил. лв.; лихвен процент – 5,50%; падеж – 31.12.2016 г.; салдо към 31.12.2015 г. – 1 568 хил. лв.;
 - + Договорен размер 600 хил. лв.; лихвен процент – 5,50%; падеж – 31.12.2016 г.; салдо към 31.12.2015 г. – 50 хил. лв.;
 - + Договорен размер 205 хил. щ. д.; лихвен процент – 3,50%; падеж – 31.12.2015 г.; салдо към 31.12.2015 г. – 0;
 - + Договорен размер 25 хил. щ. д.; лихвен процент – 3,50%; падеж – 31.12.2015 г.; салдо към 31.12.2015 г. – 0;
 - + Договорен размер 20 хил. щ. д.; лихвен процент – 3,50%; падеж – 31.12.2015 г.; салдо към 31.12.2015 г. – 0;

Търговските вземания намаляват с 1,9 млн. лв., в частта вземанията от клиенти с 1,8 млн. лв.

Другите вземания и предплатени разходи намаляват с 5 млн. лв. основно в частта на данъци за възстановяване и предплатени разходи.

Паричните средства и парични еквиваленти намаляват с 0,3 млн. лв. и към 31.12.2015 г. на 3,8 млн. лв. спрямо 4,1 млн. лв. към 31.12.2014 г.

Собствен капитал и пасиви

	31.12.2015	31.12.2014	промяна	отн. дял спрямо СК 2015
	BGN '000	BGN '000	%	%
СОБСТВЕН КАПИТАЛ				
Собствен акционерен капитал	134 798	132 000	2%	31%
Купено и обратно изкупени собствени акции	(17 597)	(17 203)	2%	-4%
Резерви	284 227	246 243	15%	66%
Разпределена печалба	30 198	45 484	-34%	7%
ОБЩО СОБСТВЕН КАПИТАЛ	431 626	406 524	6%	100%

	31.12.2015	31.12.2014	промяна	отн. дял прямо общо пасиви 2015
	BGN '000	BGN '000	%	%
ПАСИВИ				
Текущи задължения				
Краткосрочни банкови заеми	30 819	37 972	-19%	22%
Текущи задължения по отсрочени данъци	4 697	4 124	14%	3%
Кредителствени финансираня	6 371	3 968	61%	5%
Краткосрочни задължения към персонала	2 426	2 387	2%	2%
Задължения по финансов лизинг	3	34	-91%	0%
	44 316	48 485	-9%	32%
Дългосрочни задължения				
Дългосрочни банкови заеми	68 961	90 761	-24%	50%
Краткосрочна част на дългосрочни банкови заеми	7 380	7 431	-1%	5%
Дългосрочни задължения	8 014	7 909	1%	6%
Задължения към свързани предприятия	3 070	4 154	-26%	2%
Задължения за данъци	965	938	3%	1%
Задължения към персонала и за социално осигуряване	4 769	4 564	4%	3%
Други текущи задължения	1 508	1 151	31%	1%
	94 667	116 908	-19%	68%
ОБЩО ПАСИВИ	138 983	165 393	-16%	100%
ОБЩО СОБСТВЕН КАПИТАЛ И ПАСИВИ	570 609	571 917	0%	

Собственият капитал се увеличава с 25,1 млн. лв. или с 6%, достигайки 431,6 млн. лв. към 31.12.2015 г. спрямо 406,5 млн. лв. към 31.12.2014 г., основно в резултат на увеличение на резервите с 38 млн. лв.

Нетекущите задължения намаляват с 4,2 млн. лв. или 9%, до 44,3 млн. лв. към края на 2015 г. спрямо 48,5 млн. лв. към края на 2014 г. основно във връзка с намаление на дългосрочните банкови заеми със 7,2 млн. лв.

Текущите задължения намаляват с 22,2 млн. лв. или 19%, до 94,7 млн. лв. към края на 2015 г. спрямо 116,9 млн. лв. към края на 2014 г. Това се дължи основно на намаление на краткосрочни банкови заеми с 21,8 млн. лв. и задълженията към свързани предприятия с 1,1 млн. лв. Общо експозицията по банкови заеми на дружеството към 31.12.2015 г. намалява с 29 млн. лв. спрямо 31.12.2014 г.

Търговските задължения се увеличават с 0,1 млн. лв. Други текущи задължения се увеличават с 0,4 млн. лв. в частта на глоби и неустойки и правителствени финансираня.

Парични потоци

	31.12.2015 BGN '000	31.12.2014 BGN '000
и парични потоци от/(използвани в) оперативна дейност	28 398	31 533
и парични потоци използвани в инвестиционна дейност	(410)	(12 018)
и парични потоци (използвани във)/от финансова дейност	(27 721)	(24 730)
но увеличение/(намаление) на паричните средства и паричните еквиваленти	267	(5 215)
ични средства и парични еквиваленти на 1 януари	3 478	8 693
ични средства и парични еквиваленти на 31 декември	3 745	3 478

Нетните парични потоци към 31.12.2015 г., генерирани от оперативна дейност са в размер 28,4 млн. лв., от инвестиционна дейност (0,4) млн. лв. и от финансова дейност (27,7) млн. лв. В резултат на тези дейности паричните средства и еквиваленти нетно се увеличават с 0,3 млн. лв. и към 31.12.2015 г. са в размер 3,7 млн. лв., спрямо 3,5 млн. лв. към 01.01.2015 г.

Финансови показатели

31.12.2015	31.12.2014	промяна
------------	------------	---------

зращаемост на собствения капитал (ROE) ¹	6,0%	6,5%	-0,5%
зращаемост на активите (ROA) ²	4,4%	4,5%	-0,1%
ъфициент на обращаемост на активите ³	0,30	0,36	-0,06
ъфициент на текуща ликвидност ⁴	1,82	1,68	0,14
ъфициент на бърза ликвидност ⁵	1,16	1,19	-0,03
ъфициент на парична ликвидност ⁶	0,04	0,03	0,01
ъфициент на финансова автономност ⁷	3,11	2,46	0,79

¹ Годишна печалба на годишна база/средноаритметична стойност на собствения капитал за последните пет тримесечия

² Годишна печалба на годишна база/средноаритметична стойност на общите активи за последните тримесечия

³ Приходи от продажби на годишна база/средноаритметична стойност на общите активи за последните пет тримесечия

⁴ Текущи активи/Текущи задължения

⁵ Текущи средства + Парични средства/Текущи задължения

⁶ Парични средства/Текущи задължения

⁷ Собствен капитал/Пасиви

Информация за акциите на Софарма АД

Общият брой на издадените към 31.12.2015 г. акции от Софарма АД е 134 797 899 броя с номинална стойност от 1 лв. на акция. Всички емитирани акции са поименни, безналични, обикновени и неделими, съгласно Устава на дружеството. Всички издадени акции са от един клас. Всяка акция дава равни права на своя притежател, съразмерни на номиналната стойност на акцията. Акциите на Софарма АД се търгуват на официалния пазар на БФБ – София АД и на официалния пазар на Варшавската фондова борса. Акциите участват във формирането на индексите SOFIX, BGBX40 и BGTR30 на БФБ - София АД.

Акциите на дружеството са включени в индексите Dow Jones STOXX EU Enlarged Total Market Index с тегло 0,11%, с тежест от 5% в Erste Bank Bulgaria Basket, в сертификата на Райфайзенбанк – Raiffeisen Osteuropa Fonds както и в сертификата ABN AMRO SOFIX – Open-end-certificate и в новия blue-chip индекс Dow Jones STOXX Balkan 50 Equal Weighted Index.

Софарма АД е една от трите български компании, включени в индекс за Централна и Източна Европа (ЦИЕ), който Варшавската фондова борса започна да изчислява от 30 май 2012 година. Индексът се казва WIG-CEE и е третият след WIG-Полша и WIG-Украйна, който е базиран на произхода на компаниите по държави. WIG-CEE се изчислява на база обща доходност и включва и доходност от дивиденди и права за записване на акции.

Съществени показатели за акциите на Софарма АД

	31.12.2015	31.12.2014
Общ брой емитирани акции	134 797 899	132 000 000
Средно-претеглен брой акции в обръщение за последните четири тримесечия	129 379 961	126 913 907
Численост на акции в обръщение към края на периода	129 578 603	126 885 870
Чиста печалба на една акция в лева ¹	0,196	0,209
Чиста печалба на една акция към края на периода в лева	2,72	3,880
Чиста печалба на една акция/Чиста печалба на една акция (P/E)	13,88	18,56
Счетоводна стойност на една акция в лева ²	3,331	3,071
Счетоводна стойност на една акция/Счетоводна стойност на една акция (P/B)	0,82	1,26
Приходи от продажби на една акция в лева ³	1,341	1,588
Приходи от продажби на една акция/Приходи от продажби на една акция (P/S)	2,03	2,44
Общ капитал към края на периода в лева	366 650 285	512 160 000

¹ Чиста печалба за последните четири тримесечия/средно-претеглен брой акции в обръщение за същия период

² Собствен капитал/брой акции в обръщение към края на периода

³ Приходи от продажби за последните четири тримесечия/брой акции в обръщение към края на периода

Търговия с акции на Софарма АД на БФБ – София АД за периода 01.01.2015 г. - 31.12.2015 г.



д.и.н. Огнян Донов

/Изпълнителен директор/