

Име на отчитачото се предприятие:

**ТЕХНОЛОГИЧЕН ЦЕНТЪР- ИНСТИТУТ ПО МИКРОЕЛЕКТРОНИКА**  
**АД**  
 неконсолидиран  
 01.01.2011-31.03.2012г.

БИК по БУЛСТАТ

121084839

Вид на отчета: консолидиран /неконсолидиран:

РГ-05-

Отчетен период:

( в хил. лв.)

АКТИВИ	Код на реда	Текущ период	Предходен период	СОБСТВЕН КАПИТАЛ, МАЛЦИНСТВЕНО УЧАСТИЕ И ПАСИВИ	Код на реда	Текущ период	Предходен период
<b>A. НЕТЕКУЩИ АКТИВИ</b>				<b>A. СОБСТВЕН КАПИТАЛ</b>			
I. Имоти, машини, съоръжения и оборудване				I. Основен капитал			
1. Земи (терени)	1-0011	35603	4365	Закрепени и внесен капитал т.ч.:	1-0411	132500	120000
2. Сгради и конструкции	1-0012	2917	2835	обикновени акции	1-0411-1	132500	120000
3. Машини и оборудване	1-0013	7	10	привилегирвани акции	1-0411-2		
4. Съоръжения	1-0014			Изкупени собствени обикновени акции	1-0417		
5. Транспортни средства	1-0015	803	1302	Изкупени собствени привилегирвани акции	1-0417-1		
6. Стопански инвентар	1-0017-1	15	28	Невнесен капитал	1-0416		
7. Разходи за придобиване и ликвидация на дълготрайни материални активи	1-0018	5	161	Общо за група I:	1-0410	132500	120000
8. Други	1-0017			<b>II. Резерви</b>			
Общо за група I:	1-0010	39350	8701	1. Премийни резерви - при емитирано на ценни книжа	1-0421	6192	1817
II. Инвестиционни имоти	1-0041			2. Резерв от последващи оценки на активите и пасивите	1-0422		
III. Биологични активи	1-0016			3. Целеви резерви, в т.ч.:	1-0423	615	615
IV. Нематериални активи				общи резерви	1-0424	40	40
1. Права върху собственост	1-0021		937	специализирани резерви	1-0425	0	0
2. Програмни продукти	1-0022	0	0	други резерви	1-0426	575	575
3. Продукти от развойна дейност	1-0023			Общо за група II:	1-0420	6807	2432
4. Други	1-0024			<b>III. Финансов резултат</b>			
Общо за група IV:	1-0020	0	937	1. Натрупана печалба (згуба) в т.ч.:	1-0451	53499	25140
				неразпределена печалба	1-0452	78160	49801
V. Търговска репутация				непокрита згуба	1-0453	-24661	-24661
1. Положителна репутация	1-0051			еднократен ефект от промени в счетоводната политика	1-0451-1		0
2. Отрицателна репутация	1-0052			2. Текуща печалба	1-0454	30	4651
Общо за група V:	1-0050	0	0	3. Текуща згуба	1-0455		
VI. Финансови активи				Общо за група III:	1-0450	53529	29791
1. Инвестиции в:	1-0031	144402	10807	<b>ОБЩО ЗА РАЗДЕЛ "А" (I+II+III):</b>			
дъщерни предприятия	1-0032	144213	7025		1-0400	192836	152223
емисени предприятия	1-0033			<b>Б. МАЛЦИНСТВЕНО УЧАСТИЕ</b>			
асоциирани предприятия	1-0034	189	3782		1-0400-1		
други предприятия	1-0035			<b>В. НЕТЕКУЩИ ПАСИВИ</b>			
2. Държани до настъпване на падеж	1-0042	0	0	I. Търговски и други задължения			
държавни ценни книжа	1-0042-1			1. Задължения към свързани предприятия			
облигации, в т.ч.:	1-0042-2			2. Задължения по получени земаи от банки и небанкови финансови институции			
общински облигации	1-0042-3			3. Задължения по ЗУИК			
други инвестиции, държани до настъпване на падеж	1-0042-4			4. Задължения по получени търговски земаи			
3. Други	1-0042-5			5. Задължения по облигационни земаи			
Общо за група VI:	1-0040	144402	10807	6. Други			
VII. Търговски и други вземания				Общо за група I:			
1. Вземания от свързани предприятия	1-0044		53739	II. Други нетекущи пасиви			
2. Вземания по търговски земаи	1-0045	105363	681	III. Приходи за бъдещи периоди			
3. Вземания по финансов лизинг	1-0046-1		26273	IV. Пасиви по отсрочени данъци			
4. Други	1-0046			V. Финансирания			
Общо за група VII:	1-0040-1	105363	80693	ОБЩО ЗА РАЗДЕЛ "Б" (I+II+III+IV+V):			
VIII. Разходи за бъдещи периоди	1-0060			1-0500			
IX. Активи по отсрочени данъци	1-0060-1	289115	101138	50349			
ОБЩО ЗА РАЗДЕЛ "А"	1-0100			29337			
(I+II+III+IV+V+VI+VII+VIII+IX):							
<b>Б. ТЕКУЩИ АКТИВИ</b>							
<b>I. Материални запаси</b>							
1. Материали	1-0071	8	7	I. Търговски и други задължения			
2. Продукция	1-0072			1. Задължения по получени земаи към банки и небанкови финансови институции			
3. Стоки	1-0073	0	612	2. Текущ чист от нетекущите задължения			
4. Незавършено производство	1-0076			3. Текущи задължения, в т.ч.:			
5. Биологични активи	1-0074			задължения към свързани предприятия			
6. Други	1-0077			задължения по получени търговски земаи			
Общо за група I:	1-0070	8	619	задължения към доставчици и клиенти			
				получени аванси			
II. Търговски и други вземания				задължения към персонала			
1. Вземания от свързани предприятия	1-0081		11009	задължения към осигурителни предприятия			
2. Вземания от клиенти и доставчици	1-0082	124	423	дневни задължения			
3. Предоставени аванси	1-0086-1	203	187	4. Други			
4. Вземания по предоставени търговски земаи	1-0083	119630	144276	5. Провизии			
5. Съдебни и присъдени вземания	1-0084			Общо за група I:			
6. Данъци за възстановяване	1-0085	200	2				
7. Вземания от персонала	1-0086-2						
8. Други	1-0086	42870	64108	II. Други текущи пасиви			
Общо за група II:	1-0080	163027	220005	III. Приходи за бъдещи периоди			
				IV. Финансирания			
III. Финансови активи				ОБЩО ЗА РАЗДЕЛ "Г" (I+II+III+IV):			
1. Финансови активи, държани за търговия в т.ч.	1-0093	0	0	1-0750			
дългови ценни книжа	1-0093-1			209664			
деривативи	1-0093-2			140281			
други	1-0093-3						
2. Финансови активи, обявени за продажба	1-0093-4						
3. Други	1-0095						
Общо за група III:	1-0090	0	0				
IV. Парични средства и парични еквиваленти							
1. Парични средства в брой	1-0151	96	57				
2. Парични средства в безречни депозити	1-0153	383	22				
3. Блокирани парични средства	1-0155						
4. Парични еквиваленти	1-0157						
Общо за група IV:	1-0150	479	79				
V. Разходи за бъдещи периоди	1-0160	220					
ОБЩО ЗА РАЗДЕЛ "Б" (I+II+III+IV+V)	1-0200	163734	220703				
ОБЩО АКТИВИ (А + Б):	1-0300	452849	321841	СОБСТВЕН КАПИТАЛ, МАЛЦИНСТВЕНО УЧАСТИЕ И ПАСИВИ (А+Б+В+Г):			
				1-0800			
				452849			
				321841			

Забележка: Да се посочи метода на оценяването на инвестициите

0 0

Дата на съставяне: 21.04.2012г.

Съставител:.....

Ръководител:.....

## ОТЧЕТ ЗА ДОХОДИТЕ

Име на отчиташото се предприятие:

ТЕХНОЛОГИЧЕН ЦЕНТЪР- ИНСТИТУТ ПО МИКРОЕЛЕКТРОНИКА АД

ЕИК по БУЛСТАТ

121084839

Вид на отчета: консолидиран /неконсолидиран

неконсолидиран

РГ-05-

Отчетен период:

01.01.2011-31.03.2012г.

(в хил. лв.)

РАЗХОДИ	Код на реда	Текущ период	Преходен период	ПРИХОДИ	Код на реда	Текущ период	Преходен период	(в хил. лв.)	
								а	б
а	б	1	2	а	б	1	2		
<b>A. Разходи за дейността</b>				<b>A. Приходи от дейността</b>					
<i>I. Разходи по икономически елементи</i>				<i>I. Нетни приходи от продажби на:</i>					
1. Разходи за материали	2-1120	26	29	1. Продукция	2-1551				
2. Разходи за външни услуги	2-1130	59	60	2. Стоки	2-1552		124		
3. Разходи за амортизации	2-1160	148	147	3. Услуги	2-1560	69	68		
4. Разходи за възнаграждения	2-1140	62	30	4. Други	2-1556		2		
5. Разходи за осигуровки	2-1150	6	5	<i>Общо за група I:</i>	<i>2-1610</i>	69	194		
6. Балансова стойност на продадени активи (без продукция)	2-1010		253						
7. Изменение на запасите от продукция и незавършено производство	2-1030	156	0	<i>II. Приходи от финансираня</i>	<i>2-1620</i>				
8. Други, в т.ч.:	2-1170	72	167	в т.ч. от правителството	2-1621				
обезценка на активи	2-1171								
провизи	2-1172			<i>III. Финансови приходи</i>					
<i>Общо за група I:</i>	<i>2-1100</i>	529	691	1. Приходи от лихви	2-1710	3382	825		
				2. Приходи от дивиденди	2-1721	530			
<i>II. Финансови разходи</i>				3. Положителни разлики от операции с финансови активи и инструменти	2-1730		10294		
1. Разходи за лихви	2-1210	2985	817	4. Положителни разлики от промяна на валутни курсове	2-1740				
2. Отрицателни разлики от операции с финансови активи и инструменти	2-1220		323	5. Други	2-1745				
3. Отрицателни разлики от промяна на валутни курсове	2-1230	4	8	<i>Общо за група III:</i>	<i>2-1700</i>	3912	11119		
4. Други	2-1240	433	37						
<i>Общо за група II:</i>	<i>2-1200</i>	3 422	1 185						
<b>B. Общо разходи за дейността (I + II)</b>	<b>2-1300</b>	<b>3 951</b>	<b>1 876</b>	<b>B. Общо приходи от дейността (I + II + III):</b>	<b>2-1600</b>	<b>3981</b>	<b>11313</b>		
<b>V. Печалба от дейността</b>	<b>2-1310</b>	<b>30</b>	<b>9 437</b>	<b>V. Загуба от дейността</b>	<b>2-1810</b>	<b>0</b>	<b>0</b>		
<i>III. Дял от печалбата на асоциирани и съвместни предприятия</i>	<i>2-1250-1</i>			<i>IV. Дял от загубата на асоциирани и съвместни предприятия</i>	<i>2-1810-1</i>				
<i>IV. Извънредни разходи</i>	<i>2-1250</i>			<i>V. Извънредни приходи</i>	<i>2-1750</i>				
<b>Г. Общо разходи (B+ III+IV)</b>	<b>2-1350</b>	<b>3 951</b>	<b>1 876</b>	<b>Г. Общо приходи (B+ IV+ V)</b>	<b>2-1800</b>	<b>3 981</b>	<b>11 313</b>		
<b>D. Печалба преди облагане с данъци</b>	<b>2-1400</b>	<b>30</b>	<b>9 437</b>	<b>D. Загуба преди облагане с данъци</b>	<b>2-1850</b>	<b>0</b>	<b>0</b>		
<i>V. Разходи за данъци</i>	<i>2-1450</i>	<i>0</i>	<i>944</i>						
1. Разходи за текущи корпоративни данъци върху печалбата	2-1451		944						
2. Разход (икономия) на отсрочени корпоративни данъци върху печалбата	2-1452								
3. Други	2-1453								
<b>E. Печалба след облагане с данъци (D - V)</b>	<b>2-0454</b>	<b>30</b>	<b>8 493</b>	<b>E. Загуба след облагане с данъци (D + V)</b>	<b>2-0455</b>	<b>0</b>	<b>0</b>		
в т.ч. за мажоритарно участие	2-0454-1			в т.ч. за мажоритарно участие	2-0455-1				
<b>Ж. Нетна печалба за периода</b>	<b>2-0454-2</b>	<b>30</b>	<b>8 493</b>	<b>Ж. Нетна загуба за периода</b>	<b>2-0455-2</b>	<b>0</b>	<b>0</b>		
<b>Всичко (Г + V + E):</b>	<b>2-1500</b>	<b>3 981</b>	<b>11 313</b>	<b>Всичко (Г + E):</b>	<b>2-1900</b>	<b>3 981</b>	<b>11 313</b>		

Забележка: Справка № 2 - Отчет за доходите се изготвя само с натрушване.

Дата на съставяне: 21.04.2012г.

Съставител:

Ръководител:

## ОТЧЕТ ЗА ПАРИЧНИТЕ ПОТОЦИ ПО ПРЕКИЯ МЕТОД

Име на отчиташото се предприятие:

ТЕХНОЛОГИЧЕН ЦЕНТЪР- ИНСТИТУТ ПО ЕИК по БУЛСТАТ

121084839

Вид на отчета: консолидиран /неконсолидиран

неконсолидиран

РГ-05-

Отчетен период:

01.01.2011-31.03.2012г.

(в хил. лв.)

ПАРИЧНИ ПОТОЦИ	Код на реда	Текущ период	Предходен период
а	б	1	2
<b>А. Парични потоци от оперативна дейност</b>			
1. Постъпления от клиенти	3-2201	18	392
2. Плащания на доставчици	3-2201-1	-158	-786
3. Плащания/постъпления, свързани с финансови активи, държани с цел търговия	3-2202	-3036	
4. Плащания, свързани с възнаграждения	3-2203	-73	-144
5. Платени /възстановени данъци (без корпоративен данък върху печалбата)	3-2206	-2	-329
6. Платени корпоративни данъци върху печалбата	3-2206-1	-1842	
7. Получени лихви	3-2204		
8. Платени банкови такси и лихви върху краткосрочни заеми за оборотни средства	3-2204-1		-1021
9. Курсови разлики	3-2205	-2	-3
10. Други постъпления /плащания от оперативна дейност	3-2208	-29	-31274
<b>Нетен паричен поток от оперативна дейност (А):</b>	<b>3-2200</b>	<b>-5 124</b>	<b>-33 165</b>
<b>Б. Парични потоци от инвестиционна дейност</b>			
1. Покупка на дълготрайни активи	3-2301		-1270
2. Постъпления от продажба на дълготрайни активи	3-2301-1		265
3. Предоставени заеми	3-2302		-41375
4. Възстановени (платени) предоставени заеми, в т.ч. по финансов лизинг	3-2302-1		15803
5. Получени лихви по предоставени заеми	3-2302-2		2679
6. Покупка на инвестиции	3-2302-3	-3688	-3056
7. Постъпления от продажба на инвестиции	3-2302-4	1500	21710
8. Получени дивиденди от инвестиции	3-2303	530	562
9. Курсови разлики	3-2305		
10. Други постъпления /плащания от инвестиционна дейност	3-2306		
<b>Нетен поток от инвестиционна дейност (Б):</b>	<b>3-2300</b>	<b>-1 658</b>	<b>-4 682</b>
<b>В. Парични потоци от финансова дейност</b>			
1. Постъпления от емитиране на ценни книжа	3-2401		
2. Плащания при обратно придобиване на ценни книжа	3-2401-1		
3. Постъпления от заеми	3-2403	51613	89658
4. Платени заеми	3-2403-1	-40142	-49450
5. Платени задължения по лизингови договори	3-2405		
6. Платени лихви, такси, комисиони по заеми с инвестиционно предназначение	3-2404	-106	-2354
7. Изплатени дивиденди	3-2404-1		
8. Други постъпления /плащания от финансова дейност	3-2407	-4309	
<b>Нетен паричен поток от финансова дейност (В):</b>	<b>3-2400</b>	<b>7 056</b>	<b>37 854</b>
<b>Г. Изменения на паричните средства през периода (А+Б+В):</b>	<b>3-2500</b>	<b>274</b>	<b>7</b>
<b>Д. Парични средства в началото на периода</b>	<b>3-2600</b>	<b>205</b>	<b>72</b>
<b>Е. Парични средства в края на периода, в т.ч.:</b>	<b>3-2700</b>	<b>479</b>	<b>79</b>
наличност в касата и по банкови сметки	3-2700-1	479	79
блокирани парични средства	3-2700-2		

Дата на съставяне: 21.04.2012г.

Съставител:

Ръководител:

## ОТЧЕТ ЗА ИЗМЕНЕНИЯТА В СОБСТВЕНИЯ КАПИТАЛ

Име на отчитащото се предприятие:

ТЕХНОЛОГИЧЕН ЦЕНТЪР- ИНСТИТУТ ПО МИКРОЕЛЕКТРОНИКА АД

ЕИК по БУЛСТАТ

121084839

Вид на отчета: консолидиран/неконсолидиран

неконсолидиран

РГ-05-

Отчетен период:

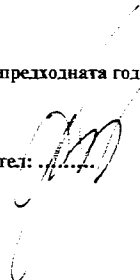

01.01.2011-31.03.2012г.

( в хил. лв.)

ПОКАЗАТЕЛИ	Код на реда	Основен капитал	Резерви					Натрупани печалби/загуби		Резерв от преводи	Общо собствен капитал	Малцинствено участие
			премии от емисия (премиен резерв)	резерв от последващи оценки	целеве резерви			печалба	загуба			
					общи	специализирани	други					
а		1	2	3	4	5	6	7	8	9	10	11
Код на реда - б		1-0410	1-0410	1-0422	1-0424	1-0425	1-0426	1-0452	1-0453	4-0426-1	1-0400	1-0400-1
Салдо в началото на отчетния период	4-01	120 000	1 817	0	40	0	575	54 452	-24 661		152223	0
Промени в началните салда поради:	4-15	0	0	0	0	0	0	0	0	0	0	0
Ефект от промени в счетоводната политика	4-15-1											
Фундаментални грешки	4-15-2											
Коригирано салдо в началото на отчетния период	4-01-1	120 000	1 817	0	40	0	575	54 452	-24 661	0	152223	0
Нетна печалба/загуба за периода	4-05							13417	0		13417	
1. Разпределение на печалбата за:	4-06	0	0	0	0	0	0	0	0	0	0	0
дивиденди	4-07											
други	4-07-1											
2. Покриване на загуби	4-08											
3. Последващи оценки на дълготрайни материални и нематериални активи, в т.ч.	4-09	0	0	0	0	0	0	0	0	0	0	0
увеличения	4-10											
намаления	4-11											
4. Последващи оценки на финансови активи и инструменти, в т.ч.	4-12	0	0	0	0	0	0	0	0	0	0	0
увеличения	4-13											
намаления	4-14											
5. Ефект от отсрочени данъци	4-16-1											
6. Други изменения	4-16	12500	4375					10321			27196	
Салдо към края на отчетния период	4-17	132 500	6 192	0	40	0	575	78 190	-24 661	0	192836	0
7. Промени от преводи на годишни финансови отчети на предприятия в чужбина	4-18										0	
8. Промени от преизчисляване на финансови отчети при свръхинфлация	4-19										0	
Собствен капитал към края на отчетния период	4-20	132 500	6 192	0	40	0	575	78 190	-24 661	0	192836	0

Забележка: На ред "Салдо в началото на отчетния период" се посочва салдото, което е в края на предходната година.

Дата на съставяне: 21.04.2012г.

Съставител: Ръководител... 

## СПРАВКА ЗА НЕТЕКУЩИТЕ АКТИВИ

Име на отчитаното се предприятие: **ТЕХНОЛОГИЧЕН ЦЕНТЪР- ИНСТИТУТ ПО МИКРОЕЛЕКТРОНИКА АД**  
Отчетен период:

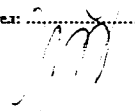
01.01.2011-31.03.2012г.

ЕИК по БУЛСТАТ 121084839  
РГ-05-

ПОКАЗАТЕЛИ	Код на реда	Отчетна стойност на нетекущите активи				Преценка		Преценена стойностна (4+5+6)	Амортизация				Преценка		Преценена амортизация в края на периода (11+12-13)	Балансова стойност за текущия период (7-14)
		в началото на периода	на постъпилите през периода	на излезлите през периода	в края на периода (1+2-3)	увеличение	намаление		в началото на периода	начислена през периода	отписана през периода	в края на периода (8+9-10)	увеличение	намаление		
а	б	1	2	3	4	5	6	7	8	9	10	11	12	13	14	15
<b>I. Имоти, машини, съоръжения и оборудване</b>																
1. Земи (терени)	5-1001	35603			35603			35603	0			0			0	35603
2. Страни и конструкции	5-1002	3623			3623			3623	670	36		706			706	2917
3. Машини и оборудване	5-1003	103			103			103	95	1		96			96	7
4. Съоръжения	5-1004	0			0			0				0			0	0
5. Транспортни средства	5-1005	2152			2152			2152	1240	109		1349			1349	803
6. Стопански инвентар	5-1007-1	75			75			75	58	2		60			60	15
7. Р-ди за придобиване и ликвидация на активи по стопански начин	5-1007-2	161		156	5			5				0			0	5
8. Други	5-1007	0			0			0				0			0	0
<b>Обща сума I:</b>	<b>5-1015</b>	<b>41717</b>	<b>0</b>	<b>156</b>	<b>41561</b>	<b>0</b>	<b>0</b>	<b>41561</b>	<b>2063</b>	<b>148</b>	<b>0</b>	<b>2211</b>	<b>0</b>	<b>0</b>	<b>2211</b>	<b>39250</b>
<b>II. Инвестиционни имоти</b>	<b>5-1037</b>				0			0				0			0	0
<b>III. Биологични активи</b>	<b>5-1006</b>				0			0				0			0	0
<b>IV. Нематериални активи</b>					0			0				0			0	0
1. Права върху собственост	5-1017	937		937	0			0				0			0	0
2. Програмни продукти	5-1018	8			8			8	8			8			8	0
3. Продукти от развойна дейност	5-1019				0			0				0			0	0
4. Други	5-1020				0			0				0			0	0
<b>Обща сума IV:</b>	<b>5-1039</b>	<b>945</b>	<b>0</b>	<b>937</b>	<b>8</b>	<b>0</b>	<b>0</b>	<b>8</b>	<b>8</b>	<b>0</b>	<b>0</b>	<b>8</b>	<b>0</b>	<b>0</b>	<b>8</b>	<b>0</b>
<b>V. Финансови активи (без дългосрочни вземания)</b>																
1. <i>Инвестиции в:</i>	5-1032	144453	39	90	144402	0	0	144402	0	0	0	0	0	0	0	144402
дъщерни предприятия	5-1033	144303		90	144213			144213				0			0	144213
смесени предприятия	5-1034				0			0				0			0	0
асоциирани предприятия	5-1035	150	39		189			189				0			0	189
други предприятия	5-1036	0			0			0				0			0	0
2. <i>Държавни облигации до настъпване на погас:</i>	5-1038	0	0	0	0	0	0	0	0	0	0	0	0	0	0	0
държавни ценни книжки	5-1038-1				0			0				0			0	0
облигации, в т.ч.:	5-1038-2				0			0				0			0	0
облигационни облигации	5-1038-3				0			0				0			0	0
други инвестиции, държавни до настъпване на погас	5-1038-4				0			0				0			0	0
3. Други	5-1038-5	0	0		0			0				0			0	0
<b>Обща сума V:</b>	<b>5-1045</b>	<b>144453</b>	<b>39</b>	<b>90</b>	<b>144402</b>	<b>0</b>	<b>0</b>	<b>144402</b>	<b>0</b>	<b>0</b>	<b>0</b>	<b>0</b>	<b>0</b>	<b>0</b>	<b>0</b>	<b>144402</b>
<b>VI. Търговска репутация</b>	<b>5-1050</b>				0			0				0			0	0
<b>Общ сбор (I+ II+ III+ IV+V+VI)</b>	<b>5-1060</b>	<b>187115</b>	<b>39</b>	<b>1183</b>	<b>185971</b>	<b>0</b>	<b>0</b>	<b>185971</b>	<b>2071</b>	<b>148</b>	<b>0</b>	<b>2219</b>	<b>0</b>	<b>0</b>	<b>2219</b>	<b>183752</b>

Забележка: Предприятията, които имат собствени нетекущи материални активи в чужбина, представят отделна справка за всяка страна.

Дата на съставяне: 21.04.2012г.

Съставител: Ръководител: 

## СПРАВКА ЗА ВЗЕМАНИЯТА, ЗАДЪЛЖЕНИЯТА И ПРОВИЗИИТЕ

Име на отчиташото се предприятие:

ТЕХНОЛОГИЧЕН ЦЕНТЪР- ИНСТИТУТ ЕИК по БУЛСТАТ

121084839

Отчетен период:

01.01.2011-31.03.2012г.

РГ-05-

## А. ВЗЕМАНИЯ

(в хил.лв)

ПОКАЗАТЕЛИ	Код на реда	Сума на вземанията	Степен на ликвидност	
			до 1 година	над 1 година
а	б	1	2	3
<b>I. Невнесен капитал</b>	<b>6-2010</b>			0
<b>II. Нетекущи търговски и други вземания</b>				
1. Вземания от свързани предприятия, в т.ч.:	6-2021	0	0	0
- предоставени заеми	6-2022			0
- продажба на активи и услуги	6-2241			0
- други	6-2023			0
2. Вземания от предоставени търговски заеми	6-2024	103959		103959
3. Други дългосрочни вземания, в т.ч.:	6-2026	0	0	0
- финансов лизинг	6-2027		0	0
- други	6-2029			0
<i>Всичко за II:</i>	<b>6-2020</b>	103959	0	103959
<b>III. Данъчни активи</b>				0
Активи по отсрочени данъци	<b>6-2030</b>			0
<b>IV. Текущи търговски и други вземания</b>				
1. Вземания от свързани предприятия, в т.ч.:	6-2031	0	0	0
- предоставени заеми	6-2032		0	0
- от продажби	6-2033		0	0
- други	6-2034	0	0	0
2. Вземания от клиенти и доставчици	6-2035	124	124	0
3. Вземания от предоставени аванси	6-2036	203	203	0
4. Вземания от предоставени търговски заеми	6-2037	117673	117673	0
5. Съдебни вземания	6-2039		0	0
6. Присъдени вземания	6-2040		0	0
7. Данъци за възстановяване, в т.ч.:	6-2041	200	200	0
- корпоративни данъци върху печалбата	6-2043	193	193	0
- данък върху добавената стойност	6-2044	7	7	0
- възстановими данъчни временни разлики	6-2045	0	0	0
- други данъци	6-2046	0	0	0
8. Други краткосрочни вземания, в т.ч.:	6-2047	42870	42870	0
- по липси и начети	6-2048			0
- от осигурителните организации	6-2049			0
- по рекламация	6-2050			0
- други	6-2051	42870	42870	0
<i>Всичко за IV:</i>	<b>6-2060</b>	161070	161070	0
<b>ОБЩО ВЗЕМАНИЯ (I+II+III+IV):</b>	<b>6-2070</b>	265029	161070	103959

## Б. ЗАДЪЛЖЕНИЯ

(в хил. лв.)

ПОКАЗАТЕЛИ	Код на реда	Сума на задължението	Степен на изискуемост		Стойност на обезпечението
			до 1 година	над 1 година	
а	б	1	2	3	4
<b>I. Нетекущи търговски и други задължения</b>					

1. Задължения към свързани предприятия, в т.ч. от:	6-2111	0	0	0	0
- заеми	6-2112			0	
- доставки на активи и услуги	6-2113			0	
- други	6-2244			0	
2. Задължения по получени заеми към банки и небанкови финансови институции, в т.ч.:	6-2114	0	0	0	0
- банки, в т.ч.:	6-2115			0	
- просрочени	6-2116			0	
- небанкови финансови институции, в т.ч.:	6-2114-1			0	
- просрочени	6-2114-2			0	
3. Задължения по ЗУНК	6-2123-1			0	
4. Задължения по получени търговски заеми	6-2118	20430		20430	
5. Задължения по облигационни заеми	6-2120	29337		29337	
6. Други дългосрочни задължения, в т.ч.:	6-2123			0	
- по финансов лизинг	6-2124			0	
<b>Всичко за I:</b>	<b>6-2130</b>	<b>49767</b>	<b>0</b>	<b>49767</b>	<b>0</b>
<b>II. Данъчни пасиви</b>					
Пасиви по отсрочени данъци	6-2122			0	
<b>III. Текущи търговски и други задължения</b>					
1. Задължения към свързани предприятия, в т.ч. от:	6-2141	0	0	0	0
- доставени активи и услуги	6-2142	0	0	0	
- дивиденди	6-2143			0	
- други	6-2143-1			0	
2. Задължения по получени заеми към банки и небанкови финансови институции, в т.ч.:	6-2144	0	0	0	0
- към банки, в т.ч.	6-2145			0	
- просрочени	6-2146			0	
- небанкови финансови институции, в т.ч.	6-2144-1			0	
- просрочени	6-2144-2			0	
3. Текуща част от втекущите задължения:	6-2161-1	1187	1187	0	0
- по ЗУНК	6-2161-2			0	
- по облигационни заеми	6-2161-3	1187	1187	0	
- по получени дългосрочни заеми от банки и небанкови финансови институции	6-2161-4			0	
- други	6-2161-5			0	
4. Текущи задължения:	6-2148	101445	101445	0	0
Задължения по търговски заеми	6-2147	101247	101247	0	
Задължения към доставчици и клиенти	6-2149	110	110	0	
Задължения по получени аванси	6-2150	87	87	0	
Задължения към персонала	6-2151	0	0	0	
Данъчни задължения, в т.ч.:	6-2152	1	1	0	0
- корпоративен данък върху печалбата	6-2154		0	0	
- данък върху добавената стойност	6-2155		0	0	
- други данъци	6-2156	1	1	0	
Задължения към осигурителни предприятия	6-2157		0	0	
5. Други краткосрочни задължения	6-2161	105514	105514	0	
<b>Всичко за III:</b>	<b>6-2170</b>	<b>208146</b>	<b>208146</b>	<b>0</b>	<b>0</b>
<b>ОБЩО ЗАДЪЛЖЕНИЯ (I+II+III):</b>	<b>6-2180</b>	<b>257913</b>	<b>208146</b>	<b>49767</b>	<b>0</b>

В. ПРОВИЗИИ

(в хил. лв)

ПОКАЗАТЕЛИ	Код на реда	В началото на годината	Увеличение	Намаление	В края на периода
а	б	1	2	3	4
1. Провизии за правни задължения	6-2210				0
2. Провизии за конструктивни задължения	6-2220				0
3. Други провизии	6-2230				0
<b>Обща сума (1+2+3):</b>	<b>6-2240</b>	0	0	0	0

*Забележка:*

Вземанията и задълженията от и към чужбина се посочват в отделна справка за всяка страна.

Дата на съставяне: 21.04.2012г.

Съставител:

Ръководител:



СПРАВКА  
ЗА ЦЕННИТЕ КНИЖА

Име на отчиташото се предприятие:

ТЕХНОЛОГИЧЕН ЦЕНТЪР- ИНСТИТУТ ПО МИКРОЕЛЕКТРОНИКА АД

ЕИК по БУЛСТАТ 121084839

Отчетен период:

01.01.2011-31.03.2012г.

РГ-05-

(в хил.лв.)

ПОКАЗАТЕЛИ	Код на реда	Вид и брой на ценните книжа			Стойност на ценните книжа			
		обикновени	привиле- гировани	конверти- руеми	отчетна стойност	преоценка		преоценена стойност (4+5-6)
						увеличение	намаление	
а	б	1	2	3	4	5	6	7
<b>I. Нетекущи финансови активи в ценни книжа</b>								
1. Акции	7-3031	0			0			0
2. Облигации, в т.ч.:	7-3035							0
общински облигации	7-3035-1							0
3. Държавни ценни книжа	7-3036							0
4. Други	7-3039							0
<b>Обща сума I:</b>	<b>7-3040</b>	<b>0</b>	<b>0</b>	<b>0</b>	<b>0</b>	<b>0</b>	<b>0</b>	<b>0</b>
<b>II. Текущи финансови активи в ценни книжа</b>								
1. Акции	7-3001							0
2. Изкупени собствени акции	7-3005							0
3. Облигации	7-3006							0
4. Изкупени собствени облигации	7-3007							0
5. Държавни ценни книжа	7-3008							0
6. Деривативи и други финансови инструменти	7-3010-1							0
7. Други	7-3010							0
<b>Обща сума II:</b>	<b>7-3020</b>	<b>0</b>	<b>0</b>	<b>0</b>	<b>0</b>	<b>0</b>	<b>0</b>	<b>0</b>

Забележка: Предприятията, които притежават чуждестранни ценни книжа с характер на краткосрочни и дългосрочни инвестиции, съставят отделна справка за всяка страна.

Дата на съставяне: 21.04.2012г.

Съставител:

Ръководител:

**СПРАВКА**  
за инвестициите в дъщерни, смесени, асоциирани и други предприятия

СПРАВКА ПО ОБРАЗЕЦ № 8

Име на отчитащото се предприятие:  
Отчетен период:

**ТЕХНОЛОГИЧЕН ЦЕНТЪР- ИНСТИТУТ ПО**  
01.01.2011-31.03.2012г.

ЕИК по БУЛСТАТ  
РГ-05-

121084839

(в хил. лв.)

Наименование и седалище на предприятията, в които са инвестициите	Код на реда	Размер на инвестицията	Процент на инвестицията в капитала на другото предприятие	Инвестиция в ценни книжа, приети за търговия на фондова борса	Инвестиция в ценни книжа, неприети за търговия на фондова борса
а	б	1	2	3	4
<b>A. В СТРАНАТА</b>					
I. Инвестиции в дъщерни предприятия					
1. БРОМАК ИНВЕСТ ЕАД		100000	99,50		144112
2. АГРО ФИНАНС КОНСУЛТ БООД		100	100		100
3.					0
4.					0
5.					0
6.					0
7.					0
8.					0
9.					0
10.					0
11.					0
12.					0
13.					0
14.					0
15.					0
<i>Обща сума I:</i>	<b>8-4001</b>	100100		0	144212
II. Инвестиции в смесени предприятия					
1.					0
2.					0
3.					0
4.					0
5.					0
6.					0
7.					0
8.					0
9.					0
10.					0
11.					0
12.					0
13.					0
14.					0
15.					0
<i>Обща сума II:</i>	<b>8-4006</b>	0		0	0
III. Инвестиции в асоциирани предприятия					
1. КОРПОРАТИВНА ТЪРГОВСКА БАНКА АД		150	0		150
2. ПФК БОТЕВ АД		100	39		39
3.					
4.					
5.					0
6.					0
7.					0
8.					0
9.					0
10.					0
11.					0
12.					0
13.					0
14.					0
15.					0
<i>Обща сума III:</i>	<b>84011</b>	250		0	189
IV. Инвестиции в други предприятия					
1.					0
2.					0
3.					0
4.					0
5.					0
6.					0
7.					0
8.					0
9.					0
10.					0
11.					0
12.					0
13.					0
14.					0
15.					0
<i>Обща сума IV:</i>	<b>8-4016</b>	0		0	0
<b>Обща сума за страната (I+II+III+IV):</b>	<b>8-4025</b>	100350		0	144401

<b>Б. В ЧУЖБИНА</b>					
<b>I. Инвестиции в дъщерни предприятия</b>					
1.					0
2.					0
3.					0
4.					0
5.					0
6.					0
7.					0
8.					0
9.					0
10.					0
11.					0
12.					0
13.					0
14.					0
15.					0
	<i>Обща сума I:</i>	<b>8-4030</b>	0	0	0
<b>II. Инвестиции в смесени предприятия</b>					
1.					0
2.					0
3.					0
4.					0
5.					0
6.					0
7.					0
8.					0
9.					0
10.					0
11.					0
12.					0
13.					0
14.					0
15.					0
	<i>Обща сума II:</i>	<b>8-4035</b>	0	0	0
<b>III. Инвестиции в асоциирани предприятия</b>					
1.					0
2.					0
3.					0
4.					0
5.					0
6.					0
7.					0
8.					0
9.					0
10.					0
11.					0
12.					0
13.					0
14.					0
15.					0
	<i>Обща сума III:</i>	<b>8-4040</b>	0	0	0
<b>IV. Инвестиции в други предприятия</b>					
1.					0
2.					0
3.					0
4.					0
5.					0
6.					0
7.					0
8.					0
9.					0
10.					0
11.					0
12.					0
13.					0
14.					0
15.					0
	<i>Обща сума IV:</i>	<b>8-4045</b>	0	0	0
	<b>Обща сума за чужбина (I+II+III+IV):</b>	<b>8-4050</b>	0	0	0

Дата на съставяне: 21.04.2012г.

Съставител: .....

Ръководител: .....