

АКТИВ	Приложе ние	31.12.2011 г.	31.12.2010 г.
		BGN'000	BGN'000
Нетекущи активи			
Имоти, машини и съоръжения	1.1.	55 822	65 723
Дълготрайни нематериални активи	1.2.	169	665
Нетекущи финансови активи	1.3.	5	129
Нетекущи търговски и други вземания	1.4.		50
Активи по отсрочени данъци	1.5.	359	271
Търговска репутация	1.6.	7 513	7 513
Общо нетекущи активи		63 868	74 351
Текущи активи			
Материални запаси	1.7.	6 310	8 097
Текущи търговски и други вземания	1.8.	111 989	101 716
Данъци за възстановяване	1.9.	5 870	2 185
Текущи финансови активи	1.10.	132 357	110 935
Пари и парични еквиваленти	1.11.	13 482	6 526
Общо текущи активи		270 008	229 459
Сума на актива		333 876	303 810

	Приложе ние	31.12.2011 г. BGN'000	31.12.2010 г. BGN'000
СОБСТВЕН КАПИТАЛ И ПАСИВ			
Собствен капитал			
Основен капитал	1.12.1.	30 672	30 672
Регистриран капитал		30 672	30 672
Премии от емисии	1.12.2.	43	43
Резерв от преизчисления	1.12.3.	(7)	(8)
Резерви	1.12.4.	13 735	13 735
Финансов резултат	1.12.5.	(41 337)	(27 924)
Натрупани печалби/загуби		(27 924)	(28 807)
Печалба/загуба за годината		(13 413)	883
Собствен капитал за групата		3 106	16 518
Неконтролирано участие		15 731	14 627
Общо собствен капитал		18 837	31 145
Нетекущи пасиви			
Нетекущи финансови пасиви	1.13.	23 983	57 887
Нетекущи провизии	1.14.	3 160	3 178
Пасиви по отсрочени данъци	1.15.	2 444	2 509
Общо нетекущи пасиви		29 587	63 574
Текущи пасиви			
Текущи финансови пасиви	1.16.	119 178	95 575
Текущи търговски и други задължения	1.17.	153 506	102 608
Данъчни задължения	1.18.	5 696	4 037
Задължения към персонала	1.19.	5 888	5 474
Текущи провизии	1.20.	1 184	1 397
Общо текущи пасиви		285 452	209 091
Сума на собствен капитал и пасива		333 876 0	303 810

Приложенията от страница 7 до страница 72 са неразделна част от финансовия отчет.

Представяващ:

Димитър Георгиев Гьонев


Съставител:

Даниела Димитрова Томова

Заверил:

СОП „Ейч Ел Би България“ ООД

София, 14 април 2012 г.



	Приложения	2011 г. BGN'000	2010 г. BGN'000
Приходи			
Нетни приходи от продажби	2.1.1.	198 073	106 463
Продукция		12 220	6 659
Услуги		165 022	94 693
Стоки		4 348	1 399
Други		16 483	3 712
Финансови приходи	2.1.2.	17 914	35 465
Общо приходи		215 987	141 928
Разходи			
Разходи по икономически елементи		(185 023)	(112 754)
Използвани суровини, материали и консумативи	2.2.1.	(41 117)	(24 189)
Разходи за външни услуги	2.2.2.	(109 351)	(56 471)
Разходи за амортизации	2.2.3.	(5 506)	(7 199)
Разходи за заплати и осигуровки на персонала	2.2.4.	(18 852)	(18 917)
Обезценка на активи	2.2.5.	(969)	(945)
Други разходи	2.2.6.	(9 228)	(5 033)
Суми с корективен характер	2.2.7.	(19 743)	(4 308)
Балансова стойност на продадени активи (без продукция)		(19 300)	(4 164)
Разходи капитализирани в стойността на активи		1	171
Промени в наличностите на готовата продукция и незавършено производство		(444)	(315)
Финансови разходи	2.2.8.	(22 137)	(16 394)
Общо разходи без разходи за данъци		(226 903)	(133 456)
Резултат от освобождаване от нетекущи активи	2.2.9.	(879)	(6 642)
Печалба/загуба преди разходи за данъци		(11 795)	1 830
Разход за данъци	2.2.10.	(454)	(246)
Текущ данък		(337)	(391)
Изменение за сметка на отсрочени данъци		(117)	145
Печалба/загуба от продължаващи дейности		(12 249)	1 584
Печалба/загуба		(12 249)	1 584
в т.ч. печалба/загуба за групата		(13 413)	883
в т.ч. печалба/загуба за неконтролиращото участие		1 164	701
		2011 г. BGN	2010 г. BGN
Основна нетна печалба на акция		(0.40)	0.05

Приложенията от страница 7 до страница 72 са неразделна част от финансовия отчет.

Представяващ:

Димитър Георгиев Гъшев

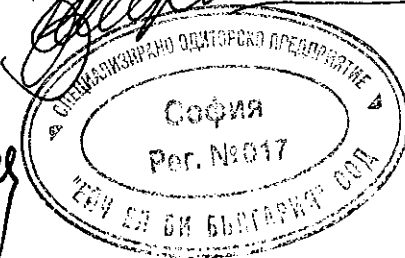
Съставител:

Даниела Димитрова Томова

Заверил:

СОП „Ейч Ел Би България“ ООД

София, 14 април 2012 г.



	Приложения	2011 г. BGN'000	2010 г. BGN'000
Печалба/загуба		(12 249)	1 584
Друг всеобхватен доход	2.3.1.	1	(1)
Преизчисления на чуждестранни дейности		1	(1)
Общ всеобхватен доход		(12 248)	1 583
в т.ч. общ всеобхватен доход за групата		(13 412)	882
в т.ч. общ всеобхватен доход за неконтролиращото участие		1 164	701

Приложенията от страница 7 до страница 72 са неразделна част от финансовия отчет.

Представяващ:

Димитър Георгиев Гьошев

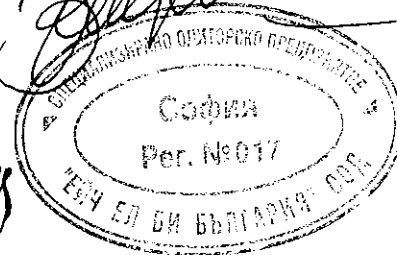
Съставител:

Даниела Димитрова Томова

Заверил:

СОП „Ейч Ел Би България“ ООД

София, 14 април 2012 г.



	2011 г. BGN'000	2010 г. BGN'000
Парични потоци от оперативна дейност		
Постъпления от контрагенти	261 495	134 466
Плащания на контрагенти	(191 682)	(80 317)
Потоци за персонал и социално осигуряване, нето	(19 826)	(17 939)
Платени данъци (без корпоративни данъци)	(14 325)	(5 986)
Платени корпоративни данъци	(166)	(70)
Курсови разлики, нето	(2)	(45)
Други парични потоци от оперативна дейност	(611)	(430)
Нетни парични потоци от оперативна дейност	34 883	29 679
Парични потоци от инвестиционна дейност		
Покупки на дълготрайни активи	(2 086)	(645)
Постъпления от продажба на дълготрайни активи	50	
Постъпления от продажба на финансови активи		500
Плащания по предоставени заеми	(14 918)	(26 594)
Постъпления от предоставени заеми	6 364	1 716
Получени лихви по предоставени заеми	12	187
Нето парични средства използвани в инвестиционната дейност	(10 578)	(24 836)
Парични потоци от финансова дейност		
Постъпления от емитирането на акции или други капиталови инструменти	5	
Постъпления по получени заеми	10 844	80 301
Плащания по получени заеми	(17 899)	(73 420)
Платени лихви и такси по получени заеми	(4 793)	(5 591)
Плащания по финансов лизинг	(5 481)	(960)
Други парични потоци от финансова дейност	(25)	(32)
Нето парични средства използвани във финансовата дейност	(17 349)	298
Нето изменение на паричните средства и паричните еквиваленти	6 956	5 141
Парични средства и парични еквиваленти на 1 януари	6 526	1 385
Парични средства и парични еквиваленти на 31 декември	13 482	6 526

Приложенията от страница 7 до страница 72 са неразделна част от финансовия отчет.

Представяващ:

Димитър Георгиев Гюшев

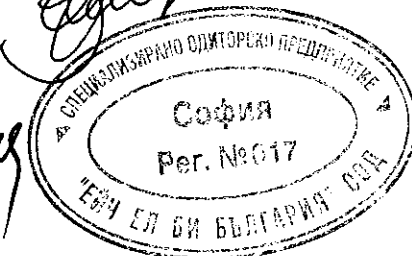

Съставител:

Данисела Димитрова Томова

Заверил:

СОП „Ейч Ел Би България“ ООД

София, 14 април 2012 г.



	Основен капитал	Премии от емисии	Резерв от призначения	Общи и други резерви	Натрупан и печалби/загуби	Собствен капитал за Групата	Собствен капитал за НУ	Общо собствен капитал
	BGN'000	BGN'000	BGN'000	BGN'000	BGN'000	BGN'000	BGN'000	BGN'000
Призначен остатък към 31.12.2009 г.	30 672	43	(7)	17 934	(20 255)	28 387	786	29 173
Променн в собствения капитал за 2010 г.	-	-	(1)	(4 199)	(7 669)	(11 869)	13 841	1 972
Друг всеобхватен доход	-	-	(1)	-	-	(1)	-	(1)
Призначения на чуждестранни дейности	-	-	(1)	-	-	(1)	-	(1)
Печалба /загуба за периода	-	-	-	-	883	883	701	1 584
Общ всеобхватен доход за 2010 г.	-	-	(1)	-	883	882	701	1 583
Емисия на капитала	-	-	-	-	-	-	429	429
Разпределение на печалба	-	-	-	4 056	(4 056)	-	-	-
Промени в участия в дъщерни предприятия без загуба на контрол	-	-	-	(8 255)	(4 456)	(12 711)	12 711	-
Други изменения в собствения капитал	-	-	-	-	(40)	(40)	-	(40)
Остатък към 31.12.2010 г.	30 672	43	(8)	13 735	(27 924)	16 518	14 627	31 145
Променн в собствения капитал за 2011 г.	-	-	1	-	(13 413)	(13 412)	1 104	(12 308)
Друг всеобхватен доход	-	-	1	-	-	1	-	1
Призначения на чуждестранни дейности	-	-	1	-	-	1	-	1
Печалба /загуба за периода	-	-	-	-	(13 413)	(13 413)	1 164	(12 249)
Общ всеобхватен доход за 2011 г.	-	-	1	-	(13 413)	(13 412)	1 164	(12 248)
Емисия на капитала	-	-	-	-	-	-	5	5
Продажби на дъщерни предприятия	-	-	-	-	-	-	(65)	(65)
Остатък към 31.12.2011 г.	30 672	43	(7)	13 735	(41 337)	3 106	15 731	18 837

Приложенията от страница 7 до страница 72 са неразделна част от финансовия отчет.

Представяващ:

Димитър Георгиев Гьонев


Съставител:

Даниела Димитрова Томова

Заверил:

СОП „Ейч Ел Би България“ ООД

София, 14 април 2012 г.



Handwritten signatures and a circular audit stamp. The stamp is from 'Специализирано одиторско предприятие' (Specialized audit firm) located in Sofia, with registration number 'Per. №017' and the name 'Ейч Ел Би България' (EBC Bulgaria).