

**Консолидиран Баланс**  
на Икономическа група "ЕНЕМОНА" АД към 31.03.2008 г.

| Съдържание   | Сума (хил. лв.) |                |
|--|-----------------|----------------|
|  | 31.03.2008      | 31.12.2007     |
| <b>Активи</b>                                      |                 |                |
| <i>Нетекущи активи</i>                             |                 |                |
| Дълготрайни материални активи                      | 44 838          | 41 842         |
| Нематериални активи                                | 2 287           | 2 145          |
| Търговска репутация                                | -1 551          | -1 551         |
| Финансови активи                                   | 3 569           | 3 664          |
| Разходи за бъдещи периоди                          | 1               | 1              |
| Търговски и други вземания                         | 3 131           | 2 944          |
| Инвестиционни имоти                                | 640             | 567            |
| Активи по отсрочени данъци                         | 25              | 25             |
| <b>Общо нетекущи активи</b>                        | <b>52 940</b>   | <b>49 637</b>  |
| <i>Текущи активи</i>                               |                 |                |
| Материални запаси                                  | 13 522          | 12 547         |
| Незавършено производство                           | 14 109          | 12 685         |
| Вземания от клиенти                                | 19 460          | 14 528         |
| Предплатени суми                                   | 3 069           | 2 901          |
| Данъчни вземания                                   | 645             | 963            |
| Други вземания                                     | 11 207          | 8 134          |
| Финансови активи                                   |                 | 0              |
| Пари и парични еквиваленти                         | 18 525          | 33 106         |
| Разходи за бъдещи периоди                          | 51              | 50             |
| <b>Общо текущи активи</b>                          | <b>80 588</b>   | <b>84 914</b>  |
| <b>ОБЩО АКТИВИ</b>                                 | <b>133 528</b>  | <b>134 551</b> |
| <b>Пасиви</b>                                      |                 |                |
| <i>Нетекущи пасиви</i>                             |                 |                |
| Облигационни заеми                                 | 17996           | 17996          |
| Дългосрочни банкови заеми                          | 8 747           | 8 069          |
| Дългосрочни задължения                             | 2 559           | 2 166          |
| Приходи за бъдещи периоди                          |                 | 82             |
| Финансирания                                       | 82              | 82             |
| <b>Общо нетекущи пасиви</b>                        | <b>29 384</b>   | <b>28 313</b>  |
| <i>Текущи пасиви</i>                               |                 |                |
| Задължения към доставчици                          | 5 925           | 6 299          |
| Получени аванси                                    | 5 444           | 5 747          |
| Задължения към персонал и осигурителни предприятия | 979             | 1 014          |
| Данъчни задължения                                 | 521             | 1 222          |
| Други задължения                                   | 10 202          | 12 573         |
| Приходи за бъдещи периоди                          | 2               | 29             |
| Финансирания                                       |                 |                |
| <b>Общо текущи пасиви</b>                          | <b>23 073</b>   | <b>26 884</b>  |
| <b>ОБЩО ПАСИВИ</b>                                 | <b>52 457</b>   | <b>55 197</b>  |
| <b>Собствен капитал</b>                            |                 |                |
| Основен капитал                                    | 11 934          | 11 934         |
| Резерви от преоценки                               | 14 876          | 14 876         |
| Резерви  | 35 056          | 35 056         |
| Неразпределена печалба                             | 15 441          | 558            |
| Непокрита загуба                                   | -154            | -56            |
| Финансов резултат от текущия период                | 1 240           | 13 986         |
| <b>ОБЩО СОБСТВЕН КАПИТАЛ</b>                       | <b>78 393</b>   | <b>76 354</b>  |
| Собствен капитал, които не принадлежи на групата   | 2 678           | 3 000          |
| <b>ОБЩО ПАСИВИ И СОБСТВЕН КАПИТАЛ</b>              | <b>133 528</b>  | <b>134 551</b> |


Дата на изготвяне: 23.05.2008 г.

СЪСТАВИТЕЛ:

/Н. Николаева/

ИЗП. ДИРЕКТОР:

/Д-р. Петрушков/



"ЕНЕМОНА" АД - 31.03.2008

**КОНСОЛИДИРАН ОТЧЕТ**  
за доходите  
на Икономическа група "ЕНЕМОНА" АД-гр. Козлодуй  
към 31.03.2008 г.

| Наименование на приходите и разходите                        | Сума (х.лв.) |            |
|--|--------------|------------|
|  | 31.03.2008   | 31.03.2007 |
| I. Нетни приходи от продажби                                 | 18 043       | 12 192     |
| II. Разходи за дейността                                     | -19 183      | -12 679    |
| III. Изменение на незавършеното производство                 | -1 433       | -428       |
| IV. Балансова стойност на продадените активи                 | 3 756        | 1 508      |
| <b>Брутна печалба/загуба (I-II-III-IV)</b>                   | <b>1 183</b> | <b>593</b> |
| V. Приходи от финансираня                                    | 0            | 50         |
| VI. Финансови приходи/разходи                                | 277          | 45         |
| <b>Печалба/загуба от обичайна дейност (I-II-III-IV+V+VI)</b> | <b>1 460</b> | <b>688</b> |
| <b>Счетоводна печалба/загуба (I-II-III-IV-V+VI+VII)</b>      | <b>1 460</b> | <b>688</b> |
| VIII. Разходи за данъци                                      | -146         | -69        |
| Печалба/загуба   | 1 314        | 619        |
| в т.ч. За малцинствено участие                               | 74           | 28         |
| <b>Нетна печалба за периода: (I-II-III-IV-V+VI+VII-VIII)</b> | <b>1 240</b> | <b>591</b> |


Дата на изготвяне: 23.05.2008 г.

СЪСТАВИТЕЛ:

/Н. Николаева/

ИЗП. ДИРЕКТОР:

/Цв. Петрушков/



## Консолидиран отчет за паричния поток

на Икономическа група "ЕНЕМОНА" АД към 31.03.2008 г.

| Наименование на потоците   | 31.03.2008       | 31.03.2007      |
|--|------------------|-----------------|
| <b>Парични потоци от основната дейност</b>                           |                  |                 |
| Парични постъпления от клиенти                                       | 20 923           | 15 297          |
| Парични плащания на доставчици и персонал                            | ( 23 742)        | ( 16 569)       |
| Други  | ( 1 926)         |                 |
| <b>Парични наличности, получени от основната дейност</b>             | <b>( 4 745)</b>  | <b>( 1 272)</b> |
| Плащания за лихви  | ( 456)           | ( 113)          |
| Платени данъци върху печалбата                                       | ( 839)           | ( 515)          |
| <b>Нетни парични наличности от основна дейност</b>                   | <b>( 6 040)</b>  | <b>( 1 900)</b> |
| <b>Парични потоци от инвестиционна дейност</b>                       |                  |                 |
| Закупуване на ДМА и НДМА   | ( 6 257)         | ( 531)          |
| <b>Нетни парични наличности, използвани за инвестиционна дейност</b> | <b>( 6 257)</b>  | <b>( 531)</b>   |
| <b>Парични потоци от финансова дейност</b>                           |                  |                 |
| Предоставени банкови заеми   | 2 516            |                 |
| Изплащане на задължения по финансов лизинг                           | ( 4)             |                 |
| Други заеми и плащания от финансова дейност                          | ( 4 796)         | 1 671           |
| <b>Нетни парични наличности, използвани за финансовата дейност</b>   | <b>( 2 284)</b>  | <b>1 671</b>    |
| <b>Нетно увеличение на парични наличности и еквиваленти</b>          | <b>( 14 581)</b> | <b>( 760)</b>   |
| <b>Парични наличности и еквиваленти към началото на годината</b>     | <b>33 106</b>    | <b>6 999</b>    |
| <b>Парични наличности и еквиваленти към 31.03.2008</b>               | <b>18 525</b>    | <b>6 239</b>    |


Дата на изготвяне: 23.05.2008 г.

СЪСТАВИТЕЛ:

*Увесе*  
/Н. Николаева/

ИЗП. ДИРЕКТОР:

*[Свообразен подпис]*  
/Цв. Петрушков/



**Консолидиран отчет за измененията в капитала  
на Икономическа група "ЕНЕМОНА" АД към 31.03.2008 г.**

| Съдържание                              | Сума (хил. лв.) |   |         |                                      |                                     |                       |                      |
|---|-----------------|---|---------|--------------------------------------|-------------------------------------|-----------------------|----------------------|
|   | Основен капитал | Резерв от последни операции за текущия период | Резерви | Финансов резултат от минаващи години | Финансов резултат от текущия период | Общо собствен капитал | Малцинствено участие |
| Салдо към 01.01.2008 г.                 | 11 934          | 14 876  | 35 056  | 14 488                               |                                     | 76 354                | 3 000                |
| Изменение за сметка на собствениците    |                 | -   | -       | -                                    | -                                   |                       |                      |
| Финансов резултат за текущия период     |                 |   |         |                                      | 1 240                               |                       | 74                   |
| Разпределение на печалбата за дивиденди |                 |   |         |                                      |                                     |                       |                      |
| Разпределения на печалба за резерви     |                 |   |         |                                      |                                     |                       |                      |
| Други изменения в собствения капитал    |                 |   |         | 799                                  |                                     |                       | -396                 |
| Салдо към 31.03.2008 г.                 | 11 934          | 14 876  | 35 056  | 15 287                               | 1 240                               | 78 393                | 2 678                |

Дата на изготвяне: 23.05.2008 г.

СЪСТАВИТЕЛ:

/Н. Николаева/

ИЗП. ДИРЕКТОР:

/Дв. Петрушков/

