

АРТЕКС ИНЖЕНЕРИНГ АД – ПРОЕКТИРАНЕ, ИНВЕСТИРАНЕ, СТРОИТЕЛСТВО

ФИНАНСОВИ ОТЧЕТИ ЗА ПЕРИОДА ОТ 01.01.2009 ДО 31.12.2009



СОФИЯ 1000, ул. „Неофит Рилски” 46 тел. + 359 2 9800 556, 9800 557, e-mail: office@arteks.net

“АРТЕКС ИНЖЕНЕРИНГ” АД

Финансови отчети за периода


от 01.01.2009 до 31.12.2009 г.


Отчет за доходите

За периода, приключващ на 31 декември 2009 година

<i>В хиляди лева</i>	Бележка	31 декември 2009	31 декември 2008
Приходи	1	15175	20425
Себестойност на продажбите	2	4596	(2116)
Брутна печалба от оперативната дейност		19771	18309
Разходи за дейността	3	(15020)	(13103)
Печалба от оперативна дейност		4751	5206
Нетни финансови приходи/(разходи)	4	(2482)	(2565)
Печалба преди данъци		2269	2641
Данъци върху печалбата	5	(231)	(264)
Нетна печалба за годината		2038	2377

Отчетът за доходите следва да се разглежда заедно с пояснителните бележки, представени от стр. 6 до 20, представляващи неразделна част от финансовите отчети.


арх. Пламен Мирянов
Председател на Съвета
на директорите


Мирослава Димова
Главен счетоводител

“АРТЕКС ИНЖЕНЕРИНГ” АД

Финансови отчети за периода


от 01.01.2009 до 31.12.2009 г.

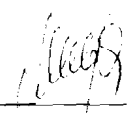
Отчет за промените в собствения капитал


За периода, приключващ на 31 декември 2009 година

<i>В хиляди лева</i>	Бележка	Акционерен капитал	Общи резерви	Други резерви	Печалби и загуби	Общо
Баланс към 1 януари 2008 г.		400	270	-	4580	5250
Разпределение на печалбата		600	-	-	(600)	0
Нетна печалба за годината		-	-	-	2377	2377
Баланс към 31 декември 2008 г.		<u>1000</u>	<u>270</u>	<u>-</u>	<u>6357</u>	<u>7627</u>
Баланс към 1 януари 2009 г.		1000	270	-	6357	7627
Разпределение на печалбата		-	-	-	-	0
Нетна печалба за годината		-	-	-	2039	2039
Баланс към 31 декември 2009 г.	6	<u>1000</u>	<u>270</u>	<u>-</u>	<u>8396</u>	<u>9666</u>

Отчетът за промени в собствения капитал следва да се разглежда заедно с пояснителните бележки, представени от стр. 6 до 20, представляващи неразделна част от финансовите отчети.


арх. Пламен Мирянов
Председател на Съвета на директорите


Мирослава Димова
Главен счетоводител



“АРТЕКС ИНЖЕНЕРИНГ” АД

Финансови отчети за периода

от 01.01.2009 до 31.12.2009 г.

Баланс

Към 31 декември 2009 година

В хиляди лева

	Бележка	31 декември 2009	31 декември 2008
Активи			
Имоти, машини, съоръжения и оборудване	7	807	1276
Финансови активи	8	<u>30557</u>	<u>30872</u>
Общо нетекущи активи		<u>31364</u>	<u>32148</u>
Материални запаси от незавършено производство	9	5791	842
Материали		0	0
Стоки		1507	1758
Продукция		777	610
Вземания от свързани лица	10	820	790
Търговски и други вземания	11	0	224
Данъци за възстановяване	12	60	196
Други вземания		442	6
Предоставени аванси		503	0
Пари и парични еквиваленти	13	<u>4266</u>	<u>5719</u>
Общо текущи активи		<u>14166</u>	<u>10145</u>
Общо активи		<u>45 530</u>	<u>42 293</u>
Собствен капитал			
Акционерен капитал	14	1000	1000
Общи резерви		<u>270</u>	<u>270</u>
Печалби и загуби	15	<u>8396</u>	<u>6357</u>
Общо собствен капитал		<u>9666</u>	<u>7627</u>
Задължения			
Общо дългосрочни задължения		<u>27596</u>	<u>29282</u>
Търговски и други задължения	16	7956	5041
Други задължения		312	343
Приходи за бъдещи периоди	17	0	0
Общо текущи задължения		<u>8 268</u>	<u>5384</u>
Общо собствен капитал и задължения		<u>45 530</u>	<u>42 293</u>

Балансът следва да се разглежда заедно с пояснителните бележки, представени от стр. 6 до 20, представляващи неразделна част от финансовите отчети.

арх. Пламен Мирянов
Председател на Съвета на директорите

Мирослава Димова
Главен счетоводител

“АРТЕКС ИНЖЕНЕРИНГ” АД

Финансови отчети за периода

от 01.01.2009 до 31.12.2009 г.

Отчет за паричния поток

За периода, приключващ на 31 декември 2009 година

В хиляди лева

	Бележка	31 декември 2009	31 декември 2008
Оперативна дейност			
Парични постъпления от клиенти		19161	16974
Парични плащания към доставчици		(15717)	(24253)
Парични потоци, свързани с трудови възнаграждения		(1660)	(1477)
Парични потоци, свързани с лихви, комисионни и дивиденди		0	0
Парични потоци, свързани с курсови разлики		(5)	(10)
Парични потоци, свързани с данък печалба		(437)	(425)
Други парични потоци от оперативна дейност		(479)	(1284)
Нетни парични потоци от основната дейност		863	(10475)
Инвестиционна дейност			
Парични потоци, свързани с операции с ценни книжа		0	0
Парични потоци, свързани с дъщерни предприятия		0	0
Нетни парични потоци от инвестиционна дейност		0	0
Финансова дейност			
Парични потоци, свързани с получени или предоставени заеми		222	17723
Парични потоци от лихви, комисионни, дивиденди и други		(2293)	(2176)
Други постъпления/плащания от финансова дейност		(245)	(304)
Нетни парични потоци от финансова дейност		(2316)	15243
Нетно увеличение/(намаление) на пари и парични еквиваленти		(1453)	4768
Пари и парични еквиваленти към 1 януари	19	5719	951
Пари и парични еквиваленти към края на периода	19	4266	5719

Отчетът за паричния поток следва да се разглежда заедно с пояснителните бележки, представени от стр. 6 до 20, представляващи неразделна част от финансовите отчети.

арх. Пламен Мирянов
Председател на Съвета на директорите

Мирослава Димова
Главен счетоводител