

Междинен съкратен отчет за всеобхватния доход (неодитиран)

към 30 Юни 2009 г.


В хиляди лева

	Бележ	01.04.2009 ка до 30.06.2009	30.06.2009	01.04.2008 до 30.06.2008	30.06.2008
Приходи		115	215	-	-
Себестойност на продажбите		(114)	(209)	-	-
Брутна печалба	3	1	6	-	-
Други приходи	4	2	5	-	-
Общи и административни разходи	5	(28)	(49)	(21)	(49)
Печалба/(Загуба) от дейността		(25)	(38)	(21)	(49)
Финансови приходи		17	35	20	39
Финансови разходи		(5)	(11)	(11)	(14)
Нетни финансови приходи	6	12	24	9	25
(Загуба) преди данъци		(13)	(14)	(12)	(24)
(Разход)/Икономия от данъци		-	-	-	-
(Загуба) за периода		(13)	(14)	(12)	(24)
Друг всеобхватен доход		-	-	-	-
Всичко всеобхватен доход за периода		(13)	(14)	(12)	(24)
Доход на акция (лева)		0,00	0,00	0,00	(0,01)

Отчетът за всеобхватния доход следва да се разглежда заедно с пояснителните бележки, представляващи неразделна част от финансовите отчети.



Йоанис Бонакис –
изпълнителен директор



Тома Стоилов – съставител
(представляващ ТС – Одит
Консулт ЕООД)




Междинен съкратен отчет за промените в собствения капитал (неодитиран)

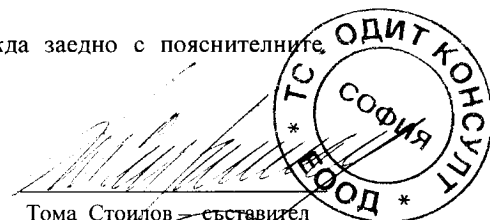
към 30 Юни 2009

<i>В хиляди лева</i>	Бележ ка	Акционерен капитал	Неразпределена печалба	Общо
Салдо към 1 януари 2008 г.		3,063	12	3,075
(Загуба) за периода завършващ на 30.6.2008г.		-	(24)	(24)
Салдо към 30 Юни 2008	13	3,063	(12)	3,051
Салдо на 01 Юли 2008		3,063	(12)	3,051
Печалба за шестте месеца до 31.12.2008		-	62	62
Салдо към 31 декември 2008 г.	13	3,063	50	3,113
Салдо към 1 януари 2009 г.		3,063	50	3,113
(Загуба) за периода, завършващ на 30.6. 2009		-	(14)	(14)
Салдо към 30 Юни 2009 г.	13	3,063	36	3,099

Отчетът за промени в собствения капитал следва да се разглежда заедно с пояснителните бележки, представляващи неразделна част от финансовите отчети.



Йоанис Бонакис –
изпълнителен директор



Тома Стоилов – съставител
(представляващ TC – Одит
Консулт ЕООД)


Междинен съкратен отчет за финансовото състояние (неодитиран)

към 30 Юни 2009 г.



в хиляди лева

	Бележка	30 Юни 2009	31 Декември 2008
Активи			
Имоти, машини и оборудване	7	694	734
Други инвестиции	8	780	780
Общо дълготрайни активи		1,474	1,514
Незавършено строителство	9	937	1,046
Други вземания	10	32	22
Предоставени лихвени заеми	11	899	923
Пари и парични еквиваленти	12	2	1
Общо краткосрочни активи		1,870	1,992
Общо активи		3,344	3,506
Собствен капитал			
Акционерен капитал	13	3,063	3,063
Неразпределена печалба/непокрита (загуба)		36	50
Общо собствен капитал		3,099	3,113
Лихвени заеми и дългове	14	184	373
Други задължения	15	61	20
Общо краткосрочни пасиви		245	393
Общо капитал и пасиви		3,344	3,506

Отчетът за финансовото състояние следва да се разглежда заедно с пояснителните бележки, представляващи неразделна част от финансовите отчети.



Йоанис Бонакис –
изпълнителен директор

Тома Стойчев – съставител
(представяващ ТС – Одит
Консулт ЕООД)


Междинен съкратен отчет за паричните потоци (неодитиран)

към 30 Юни 2009 г.


в хиляди лева

	Бележка	30 Юни 2009	30 Юни 2008
Оперативна дейност			
Постъпления от клиенти		163	138
Платени суми към доставчици		(88)	(95)
Възстановен данък върху добавената стойност		22	25
Парични потоци, свързани с персонала и съдружниците		(5)	-
Платени други данъци (без данък върху печалбата)		(9)	-
Платени лихви		(11)	(10)
Платени банкови такси и комисионни		(1)	-
Платен данък върху печалбата		(4)	(1)
Други постъпления / (плащания) – нето		(7)	-
Нето парични потоци от оперативната дейност		<u>60</u>	<u>57</u>
Парични потоци от инвестиционна дейност			
Постъпления от продажба на ИМСО		100	-
Придобити имоти, машини и оборудване		(29)	(456)
Получени лихви по предоставени заеми		59	87
Нето парични средства, използвани в инвестиционната дейност		<u>130</u>	<u>(369)</u>
Парични потоци от финансова дейност			
Предоставени заеми		69	-
Възстановени заеми		(69)	-
Нетно изменение в овърдрафт		(189)	(40)
Нетен паричен поток от финансовата дейност		<u>(189)</u>	<u>(40)</u>
Нетно увеличение/(намаление) на парите и паричните еквиваленти		1	(352)
Пари и парични еквиваленти в началото на периода		1	353
Пари и парични еквиваленти в края на периода		<u>2</u>	<u>1</u>

Отчетът за паричния поток следва да се разглежда заедно с пояснителните бележки, представляващи неразделна част от финансовите отчети.



Йоанис Бонакис –
изпълнителен директор



Тома Стоилов – съставител
(представляващ ТС – Одит Консулт
ЕООД)