

<p>СПРАВКИ годишни и шестмесечни по чл. 32а, ал. 1, т. 5 и чл. 33, ал. 1, т. 6 от Наредба № 2 за публични дружества, други емитенти на ценни книжа, акционерни дружества със специална инвестиционна цел и лица по §1д от ЗППЦК</p>

Данни за отчетния период	
Начална дата:	1.01.2017 г.
Крайна дата:	31.12.2017 г.
Дата на съставяне:	20.04.2018 г.
Данни за лицето	
Наименование на лицето:	СПЕЦИАЛИЗИРАНИ БИЗНЕС СИСТЕМИ АД
Тип лице:	Публично дружество
ЕИК:	121814067
Представяващ/и:	КИРИЛ НИКОЛОВ ЖЕЛЯЗКОВ
Начин на представяване:	Изпълнителен директор
Адрес на управление:	гр.София 1517 ул.“Бесарабия“ 24
Адрес за кореспонденция:	гр.София 1517 ул.“Бесарабия“ 24
Телефон:	02 91945
Факс:	02 9455959
E-mail:	SBS@SBS.BG
Уеб сайт:	WWW.SBS.BG
Медия:	INVESTOR.BG
Съставител на отчета:	Радостина Михайлова Цолева
Длъжност на съставителя:	счетоводител

* Последна актуализация на 14.09.2016 г.

СЧЕТОВОДЕН БАЛАНС
(на консолидирана основа)

на СПЕЦИАЛИЗИРАНИ БИЗНЕС СИСТЕМИ АД

ЕИК № БУЛСТАТ: 121814067

към 31.12.2017 г.


АКТИВИ	Код на реда	Текущ период	Предходен период	СОБСТВЕН КАПИТАЛ, МАЛЦИНСТЕВНО УЧАСТИЕ И ПАСИВИ	Код на реда	Текущ период	Предходен период
а	б	г	д	в	б	г	д
A. НЕТЕКУЩИ АКТИВИ				A. СОБСТВЕН КАПИТАЛ			
I. Имоти, машини, съоръжения и оборудване				I. Основен капитал			
1. Земи (терени)	1-0011	409	409	Записан и внесен капитал т.ч.:	1-0411	5000	5000
2. Сгради и конструкции	1-0012	841	865	собствени акции	1-0411-1	5000	5000
3. Машини и оборудване	1-0013	12	13	привилегирани акции	1-0411-2		
4. Съоръжения	1-0014	1	1	Изкупени собствени обикновени акции	1-0417		
5. Транспортни средства	1-0015	0	3	Изкупени собствени привилегирани акции	1-0417-1		
6. Стопански инвентар	1-0017-1	4	11	Невнесен капитал	1-0416		
7. Разходи за придобиване и ликвидация на дълготрайни материални активи	1-0018	436	436	Общо за група I:	1-0410	5000	5000
8. Други	1-0017			II. Резерви			
Общо за група I:	1-0010	1703	1738	III. Финансов резултат			
II. Инвестиционни имоти	1-0041			1. Премийни резерви при емисиите на ценни книжа	1-0421	577	577
III. Биологични активи	1-0016			2. Резерв от последващи оценки на активите и пасивите	1-0422	161	161
IV. Нематериални активи				3. Целеви резерви, в т.ч.:	1-0423	457	437
1. Прана върху собственост	1-0021	1035	1068	обща резерви	1-0424	411	411
2. Програмни продукти	1-0022	0	1	специализирани резерви	1-0425		
3. Продукти от развойна дейност	1-0023			други резерви	1-0426	26	26
4. Други	1-0024	10	10	Общо за група II:	1-0420	1175	1175
Общо за група IV:	1-0020	1045	1079	III. Финансов резултат			
V. Търговска репутация				1. Натрулена печалба (загуба) в т.ч.:	1-0451	-324	-346
1. Положителна репутация	1-0051			неразпределена печалба	1-0452	66	36
2. Отрицателна репутация	1-0052			еднократен ефект от промени в счетоводната политика	1-0453	-390	-382
Общо за група V:	1-0050	0	0	2. Текуща печалба	1-0454	87	30
VI. Финансови активи				3. Текуща загуба	1-0455		
1. Инвестиции в:				Общо за група III:	1-0450	-237	-316
дъщерни предприятия	1-0031	147	147				
смесени предприятия	1-0032	119	119	ОБЩО ЗА РАЗДЕЛ "А" (I+II+III):	1-0400	5938	5859
асоциирани предприятия	1-0034	27	27				
други предприятия	1-0035	1	1	Б. МАЛЦИНСТЕВНО УЧАСТИЕ			
2. Държани до настъпване на падеж	1-0042	0	0	В. НЕТЕКУЩИ ПАСИВИ			
държани ценни книжа	1-0042-1			1. Търговски и други задължения			
сделки, в т.ч.:	1-0042-2			1. Задължения към свързани предприятия	1-0511		
общински облигации	1-0042-3			2. Задължения по получени търговски заеми	1-0512		
други инвестиции, държани до настъпване на падеж	1-0042-4			3. Задължения по банков и небанков финансов институти	1-0512-1		
3. Други	1-0042-5			4. Задължения по получени търговски заеми	1-0514		
Общо за група VI:	1-0040	147	147	5. Задължения по облигационни заеми	1-0515		
VII. Търговски и други вземания				6. Други	1-0517		
1. Вземания от свързани предприятия	1-0044			Общо за група I:	1-0510	0	0
2. Вземания по търговски заеми	1-0045			II. Други нетекучи пасиви	1-0510-1		
3. Вземания по финансов лиценз	1-0046-1			III. Приходи за бъдещи периоди	1-0520		
4. Други	1-0046			IV. Пасиви по отсрочени данъци	1-0516	222	222
Общо за група VII:	1-0040-1	0	0	V. Финансирания	1-0520-1		
VIII. Разходи за бъдещи периоди	1-0060			ОБЩО ЗА РАЗДЕЛ "Б" (I+II+III+IV+V):	1-0500	222	222
IX. Активи по отсрочени данъци	1-0060-1	68	68				
ОБЩО ЗА РАЗДЕЛ "А" (I+II+III+IV+V+VI+VII+VIII+IX):	1-0100	2963	3026				

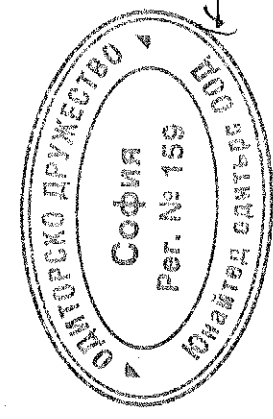
(в млн.лв.)

а	б	г	д	е	ж	з
Б. ТЕКУЩИ АКТИВИ						
I. Материални запаси						
1. Материали	1-0071	21				268
2. Продукция	1-0072	7				
3. Стоки	1-0073	1920				401
4. Незавършено производство	1-0076	5				10
5. Биологични активи	1-0074	7				
6. Други	1-0077					130
Общо за група I:	1-0070	1960				98
II. Търговски и други вземания						
1. Вземания от свързани предприятия	1-0081	534				116
2. Вземания от клиенти и доставчици	1-0082	659				6
3. Предоставени аванси	1-0086-1	75				41
4. Вземания по предоставена търговска заема	1-0083					114
5. Съдебни и присъдени вземания	1-0084	198				
6. Данъци за възстановяване	1-0085	68				
7. Вземания от персонала	1-0086-2	474				8
8. Други	1-0080	2006				
Общо за група II:						783
III. Финансови активи						
1. Финансови активи, държани за търгуване в т. ч. дългови ценни книжа	1-0093	0				
2. Други	1-0093-1					
3. Други	1-0093-2					
4. Други	1-0093-3					
5. Други	1-0093-4					
6. Други	1-0095					
Общо за група III:	1-0090	0				0
IV. Парични средства в парични еквиваленти						
1. Парични средства в брой	1-0151	240				286
2. Парични средства в безсрочни депозити	1-0153	3				15
3. Блокирани парични средства	1-0155					
4. Парични еквиваленти	1-0157					
Общо за група IV:	1-0150	243				301
Общо за група V:	1-0160	14				12
Общо за РАЗДЕЛ "Б" (I+II+III+IV+V)	1-0200	4225				4425
Общо АКТИВИ (А + Б):	1-0300	7188				7188
В. ТЕКУЩИ ПАСИВИ						
I. Търговски и други задължения						
1. Задължения по получени заеми към банки и небанкови финансови институции	1-0612					268
2. Текуща част от текущите задължения	1-0510-2	4				
3. Текущи задължения, в т.ч. задължения към свързани предприятия	1-0630	2074				401
4. Задължения по получени търговски заеми	1-0611	5				10
5. Задължения към доставчици и клиенти	1-0614	7				
6. Задължения към персонала	1-0613					130
7. Задължения към осигурителни предприятия	1-0613-1	2106				98
8. Други задължения	1-0615					116
9. Други задължения	1-0616					6
10. Други задължения	1-0617	517				41
11. Други задължения	1-0618	534				114
12. Други задължения	1-0619	140				
Общо за група I:	1-0610					783
II. Други текущи пасиви						
1. Други текущи пасиви	1-0610-1	1				
III. Приходи за бъдещи периоди						
1. Приходи за бъдещи периоди	1-0700	434				8
IV. Финансирания						
Общо за РАЗДЕЛ "Г" (I+II+III+IV):						
	1-0750	0				791
Общо АКТИВИ (А + Б):		7451				7451
Общо ПАСИВИ (В + Г):		7188				7188
Общо АКТИВИ (А + Б):	1-0800	7188				7188

Дата на съставяне: 20.4.2018 г.

Съставител: Радостина Михайлова Цолева

Представяващ: 






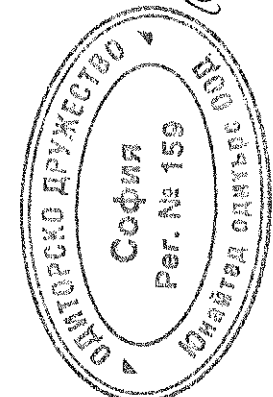
ОТЧЕТ ЗА ДОХОДИТЕ
(на консолидирани основи)

на СПЕЦИАЛИЗИРАНИ БИЗНЕС СИСТЕМИ АД
ЕИК № БУЛЕТАТ: 121814667
към 31.12.2017 г.

РАЗХОДИ	Кол на редица		Текущи периоди		Продолжен период	ПРИХОДИ		Кол на редица		Продолжен период	Продолжен период
	6	7	1	2		3	4	5	6		
A. Разходи за дейността											
I. Разходи по функционална структура											
1. Разходи за материални	2-1129	288			397			2-1551	336		476
2. Разходи за въвеждане на активи	2-1130	341			306			2-1552	1938		1368
3. Разходи за амортизации	2-1160	67			68			2-1560	111		264
4. Разходи за амортизации	2-1140	264			230			2-1556	53		21
5. Разходи за амортизации	2-1150	49			41			2-1610	2437		2129
6. Балансова стойност на продадени активи (без продажби)	2-1010	1407			1036						
7. Изменение на запасите от продажби и незавършено производство	2-1030	-9			-			2-1620	4		8
8. Други, в т.ч.:	2-1170	70			22			2-1621	4		8
обезценка на активи	2-1171										
9. Други	2-1172	258			210			2-1710	36		52
Общо за група I:	2-1100	2588			2101			2-1721	3		3
II. Финансови разходи											
1. Разходи за лихви	2-1210	18			22			2-1740	1		2
2. Отрицателни разлики от операции с финансови активи и инструменти	2-1220							2-1745			
3. Отрицателни разлики от промяна на валутни курсове	2-1230	3			3			2-1760	40		54
4. Други	2-1240	6			5						
Общо за група II:	2-1200	27			30						
Б. Общо разходи за дейността (I + II)	2-1300	2585			2131			2-1600	2481		2191
В. Печалба от дейността	2-1310	96			60			2-1810	0		0
III. Дел от печалбата на асоциирани и съюзни предприятия	2-1290-1							2-1810-1			
IV. Изключителни разходи	2-1250										
V. Общо печалба (B+III+IV)	2-1350	2485			2131			2-1800	2481		2191
VI. Печалба преди облагане с данъци	2-1400	96			60			2-1850	0		0
VII. Разходи за данъци	2-1450	-7			4						
I. Разходи за текущи корпоративни данъци върху печалбата	2-1451	5			7						
II. Разходи (получения) на отсрочени корпоративни данъци върху печалбата	2-1452	-6			-3						
III. Други	2-1453										
Е. Печалба след облагане с данъци (D - V)	2-0454	97			56			2-0455	0		0
в т.ч. за малцинствено участие	2-0454-1	10			20			2-0455-1	0		0
Ж. Нетна печалба за периода	2-0454-2	87			36			2-0455-2	0		0
Вече (I + V + E):	2-1500	2481			2101			2-1900	2481		2191

Забележка: Справка № 2 - Отчет за доходите се изготвя само с нагрушване.

Дата на съставяне: 20.4.2018 г.
Съставител: Радомира Михайлова Цонева
Представител: 



(Handwritten signature)

ОТЧЕТ ЗА ПАРИЧНИТЕ ПОТОЦИ ПО ПРЕКИЯ МЕТОД
(на консолидирана основа)

на СПЕЦИАЛИЗИРАНИ БИЗНЕС СИСТЕМИ АД
ЕИК по БУЛСТАТ: 121814067
към 31.12.2017 г.

(в хил. лева)

ПАРИЧНИ ПОТОЦИ	Код на реда	Текущ период	Предходен период
а	б	1	2
А. Парични потоци от оперативна дейност			
1. Постъпления от клиенти	3-2201	2229	2291
2. Плащания на доставчици	3-2201-1	-1946	-1911
3. Плащания/постъпления, свързани с финансови активи, държани с цел търговия	3-2202		
4. Плащания, свързани с възнаграждения	3-2203	-242	-218
5. Платени /възстановени данъци (без корпоративен данък върху	3-2206	-139	-112
6. Платени корпоративни данъци върху печалбата	3-2206-1	-7	-3
7. Получени лихви	3-2204	39	1
8. Платени банкови такси и лихви върху краткосрочни заеми за оборотни средства	3-2204-1	-25	-25
9. Курсови разлики	3-2205	-2	0
10. Други постъпления /плащания от оперативна дейност	3-2208	33	-124
Нетен паричен поток от оперативна дейност (А):	3-2200	-60	-101
Б. Парични потоци от инвестиционна дейност			
1. Покупка на дълготрайни активи	3-2301		
2. Постъпления от продажба на дълготрайни активи	3-2301-1		
3. Предоставени заеми	3-2302		
4. Възстановени (платени) предоставени заеми, в т.ч. по финансов лизинг	3-2302-1		
5. Получени лихви по предоставени заеми	3-2302-2		
6. Покупка на инвестиции	3-2302-3		
7. Постъпления от продажба на инвестиции	3-2302-4		
8. Получени дивиденди от инвестиции	3-2303		
9. Курсови разлики	3-2305		
10. Други постъпления/ плащания от инвестиционна дейност	3-2306		
Нетен поток от инвестиционна дейност (Б):	3-2300	0	0
В. Парични потоци от финансова дейност			
1. Постъпления от емитиране на ценни книжа	3-2401		
2. Плащания при обратно придобиване на ценни книжа	3-2401-1		
3. Постъпления от заеми	3-2403	270	15
4. Платени заеми	3-2403-1	-266	-11
5. Платени задължения по лизингови договори	3-2405		
6. Платени лихви, такси, комисиони по заеми с инвестиционно предназначение	3-2404		
7. Изплатени дивиденди	3-2404-1	-6	
8. Други постъпления/ плащания от финансова дейност	3-2407	4	12
Нетен паричен поток от финансова дейност (В):	3-2400	2	16
Г. Изменения на паричните средства през периода (А+Б+В):	3-2500	-58	-85
Д. Парични средства в началото на периода	3-2600	301	386
Е. Парични средства в края на периода, в т.ч.:	3-2700	243	301
наличност в касата и по банкови сметки	3-2700-1	243	301
блокирани парични средства	3-2700-2		

Забележка:

В клетката "Парични средства в началото на периода" се поставя стойността на паричните средства в началото на съответната година.

Дата на съставяне: 20.4.2018 г.

Съставител: Радостина Михайлова Цолева

Представяващи:



Handwritten signatures and initials of the preparer and representative.

СПРАВКА ЗА НЕТЕКУЩИТЕ АКТИВИ

на СПЕЦИАЛИЗИРАНИ БИЗНЕС СИСТЕМИ АД

ЕИК no БУЛСТАТ: 121814067

КЕМ 31.12.2017 г.

ПОКАЗАТЕЛИ	Отчетна стойност на нетекучите активи			Пресметка			Амортизирани			Пресметка			Пресметена амортизация в края на периода (11+12-13)	Балансова стойност за текущия период (7-14)	
	в началото на периода	на излизаните през периода	в края на периода (1+2-3)	увеличение	намаление	Пресметена стойност (4+5-6)	начислено през периода	в края на периода (8+9-10)	увеличение	намаление	Пресметена стойност (11+12-13)				
Код на реда	1	2	3	4	5	6	7	8	9	10	11	12	13	14	15
I. Мотри, машини, съоръжения и оборудване															
1. Земи (терени)	409		409				409							0	409
2. Сградни и конструкции	1154		1154				1154	289	24	313				513	841
3. Машини и оборудване	221		214	7			214	208	1	202				202	12
4. Съоръжения	2		2				2	1		1				1	1
5. Транспортни средства	13		13				13	10	3	13				13	0
6. Стопански инвентар	72		69	3			69	61	5	65				65	4
7. Р-ли за придобиване и ликвидация на активи по стопански начин	436						436							0	436
8. Други							0							0	0
Обща сума I:	2307	0	10	2297	0	0	2297	569	33	8	594	0	0	594	1703
II. Инвестиционна имоти															
III. Биологични активи															
IV. Нематериални активи															
1. Права върху собственост	1699			1699			1699	631	33	664				664	1035
2. Програмни продукти	8		1	7			7	7	1	1				7	0
3. Пролети от развойна дейност	32		32				32	22		22				22	10
4. Други	1739	0	1	1738	0	0	1738	660	34	1	693	0	0	693	1045
Обща сума II:	1739	0	1	1738	0	0	1738	660	34	1	693	0	0	693	1045
V. Финансови активи (без дългосрочни вземания)															
1. Инвестиции в:															
дъщерни предприятия	147	0	0	147	0	0	147	0	0	0				0	147
смесени предприятия	119			119			119							0	119
асоциирани предприятия	27			27			27							0	0
други предприятия	1			1			1							0	1
2. Държавни до вестияване на валута:															
държавни ценни книжа	0			0			0							0	0
облигации, в т.ч.:															
облигации облигации	0			0			0							0	0
Други инвестиции, държави до настъпване на пазар	0			0			0							0	0
3. Други	147	0	0	147	0	0	147	0	0	0				0	147
Обща сума V:	413	0	11	412	0	0	412	129	67	9	1287	0	0	1287	2895
Обща сума VI:	413	0	11	412	0	0	412	129	67	9	1287	0	0	1287	2895

Забележка: Предприятията, които имат собствени нетекучи материални активи в чужбина, представят отделна справка за всяка страна.

20.4.2018 г.


Дата на съставяне:

Съставител: Радостина Михайлова Цонева

Представител: и:

[Signature]

[Signature]



[Handwritten signature]

ОТЧЕТ ЗА ИЗМЕНЕНИЯТА В СОБСТВЕНИЯ КАПИТАЛ
(на консолидирана основа)

на СПЕЦИАЛИЗИРАНИ БИЗНЕС СИСТЕМИ АД
ЕИК по БУЛСТАТ: 121814067
към 31.12.2017 г.

(в хиляди лева)


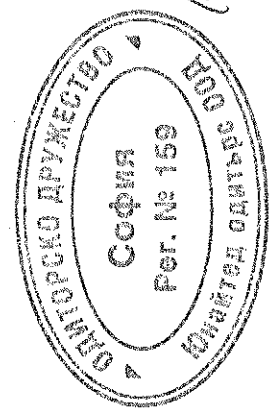
ПОКАЗАТЕЛИ	Код на реда	Основен капитал	резерви от последователни периоди				Резерви			Натрупани			Резерв от преходи	Общо собствен капитал	Малцинствено
			2	3	4	5	6	7	8	9	10	11			
а		1	2	3	4	5	6	7	8	9	10	11			
Код на реда - б		1-0410	1-0410	1-0422	1-0424	1-0425	1-0426	1-0452	1-0453	4-0426-1	1-0400	1-0400-1			
Салдо в началото на отчетния период	4-01	5000	577	161	411	0	26	66	-382	0	5859	227			
Променни в началните салда поради:	4-15	0	0	0	0	0	0	0	0	0	0	0			
Ефект от промени в счетоводната политика	4-15-1														
Фундаментални грешки	4-15-2														
Коригирано салдо в началото на отчетния период	4-01-1	5000	577	161	411	0	26	66	-382	0	5859	227			
Нетна печалба/загуба за периода	4-05														
1. Разпределение на печалбата за:	4-06	0	0	0	0	0	0	0	0	0	0	0			
дивиденди	4-07														
други	4-07-1														
2. Покриване на загуби	4-08														
3. Последващи оценки на дълготрайни материални и нематериални активи, в т.ч. увеличавания	4-09	0	0	0	0	0	0	0	0	0	0	0			
намаления	4-10														
4-11															
4. Последващи оценки на финансови активи и инструменти, в т.ч. увеличавания	4-12	0	0	0	0	0	0	0	0	0	0	0			
намаления	4-13														
4-14															
5. Ефект от отсрочени данъци	4-16-1														
6. Други изменения	4-16														
Салдо към края на отчетния период	4-17	5000	577	161	411	0	26	153	-390	0	5938	237			
7. Промени от преходи на годишни финансови отчети на предприятия в дъщеря	4-18														
8. Промени от преизчисляване на финансови отчети при сръщификация	4-19														
Собствен капитал към края на отчетния период	4-20	5000	577	161	411	0	26	153	-390	0	5938	237			

Забележка: На ред "Салдо в началото на отчетния период" се посочва салдото, което е в края на предходната година.

Дата на съставяне: 20.4.2018 г.

Съставител: Радостина Михайлова Цолева

Представяващи:

Забележка

СПРАВКА ЗА ВЗЕМАНИЯТА, ЗАДЪЛЖЕНИЯТА И ПРОВИЗНИТЕ

на СПЕЦИАЛИЗИРАНИ БИЗНЕС СИСТЕМИ АД
ЕИК по БУЛСТАТ: 121814067
към 31.12.2017 г.

ПОКАЗАТЕЛИ	Код на реда	Сума на вземанията	Степен на ликвидност	
			до 1 година	над 1 година
а	б	1	2	3
I. Невнесен капитал	6-2010			0
II. Нетекущи търговски и други вземания				
1. Вземания от свързани предприятия, в т.ч.:	6-2021	0	0	0
- предоставени заеми	6-2022			0
- продажба на активи и услуги	6-2241			0
- други	6-2023			0
2. Вземания от предоставени търговски заеми	6-2024			0
3. Други дългосрочни вземания, в т.ч.:	6-2026	0	0	0
- финансов лизинг	6-2027			0
- други	6-2029			0
Всичко за II:	6-2020	0	0	0
III. Данъчни активи				0
Активи по отсрочени данъци	6-2030	68	6	62
IV. Текущи търговски и други вземания				
1. Вземания от свързани предприятия, в т.ч.:	6-2031	534	24	510
- предоставени заеми	6-2032	528	22	506
- от продажби	6-2033	6	2	4
- други	6-2034			0
2. Вземания от клиенти и доставчици	6-2035	659	443	216
3. Вземания от предоставени аванси	6-2036	75	41	34
4. Вземания от предоставени търговски заеми	6-2037			0
5. Съдебни вземания	6-2039	1		1
6. Присъдени вземания	6-2040	197		197
7. Данъци за възстановяване, в т.ч.:	6-2041	0	0	0
- корпоративни данъци върху печалбата	6-2043			0
- данък върху добавената стойност	6-2044			0
- възстановими данъчни временни разлики	6-2045			0
- други данъци	6-2046			0
8. Други краткосрочни вземания, в т.ч.:	6-2047	542	212	330
- по липси и начети	6-2048	68	68	0
- от осигурителните организации	6-2049			0
- по рекламации	6-2050			0
- други	6-2051	474	144	330
Всичко за IV:	6-2060	2098	720	1288
ОБЩО ВЗЕМАНИЯ (I+II+III+IV):	6-2070	2076	726	1350

(в хиляди лева)

Б. ЗАДЪЛЖЕНИЯ

(в хиляди)

ПОКАЗАТЕЛИ	Код на реда	Сума на задължението	Степен на изискуемост		Стойност на обезпечението
			до 1 година	над 1 година	
а	б	1	2	3	4
I. Нетекущи търговски и други задължения					
1. Задължения към свързани предприятия, в т.ч. от:	6-2111	0	0	0	0
- заеми	6-2112			0	
- доставки на активи и услуги	6-2113			0	
- други	6-2244			0	
2. Задължения по получени заеми към банки и небанкови финансови институции, в т.ч.:	6-2114	0	0	0	0
- банки, в т.ч.:	6-2115			0	
- просрочени	6-2116			0	
- небанкови финансови институции, в т.ч.:	6-2114-1			0	
- просрочени	6-2114-2			0	
3. Задължения по ЗУНК	6-2123-1			0	
4. Задължения по получени търговски заеми	6-2118			0	
5. Задължения по облигационни заеми	6-2120			0	
6. Други дългосрочни задължения, в т.ч.:	6-2123			0	
- по финансов лизинг	6-2124			0	
Всичко за I:	6-2130	0	0	0	0
II. Данъчни пасиви					
Пасиви по отсрочени данъци	6-2122	222		222	
III. Текущи търговски и други задължения					
1. Задължения към свързани предприятия, в т.ч. от:	6-2141	10	0	10	0
- доставени активи и услуги	6-2142	10		10	
- дивиденди	6-2143			0	
- други	6-2143-1			0	
2. Задължения по получени заеми към банки и небанкови финансови институции, в т.ч.:	6-2144	268	4	264	0
- към банки, в т.ч.:	6-2145	268	4	264	
- просрочени	6-2146			0	
- небанкови финансови институции, в т.ч.:	6-2144-1			0	
- просрочени	6-2144-2			0	
3. Текуща част от нетекущите задължения:	6-2161-1	0	0	0	0
- по ЗУНК	6-2161-2			0	
- по облигационни заеми	6-2161-3			0	
- по получени дългосрочни заеми от банки и небанкови финансови институции	6-2161-4			0	
- други	6-2161-5			0	
4. Текущи задължения:	6-2148	391	288	103	0
Задължения по търговски заеми	6-2147			0	
Задължения към доставчици и клиенти	6-2149	130	79	51	
Задължения по получени аванси	6-2150	98	94	4	
Задължения към персонала	6-2151	116	72	44	
Данъчни задължения, в т.ч.:	6-2152	41	37	4	0
- корпоративен данък върху печалбата	6-2154	5	5	0	
- данък върху добавената стойност	6-2155	25	25	0	
- други данъци	6-2156	11	7	4	
Задължения към осигурителни предприятия	6-2157	6	6	0	
5. Други краткосрочни задължения	6-2161	114	49	65	
Всичко за III:	6-2170	783	341	442	0
ОБЩО ЗАДЪЛЖЕНИЯ (I+II+III):	6-2180	1005	341	664	0

В. ПРОВИЗИИ

(в хиляди)



ПОКАЗАТЕЛИ	Код на реда	В началото на годината	Увеличение	Намаление	В края на периода
а	б	1	2	3	4
1. Провизии за правни задължения	6-2210				0
2. Провизии за конструктивни задължения	6-2220				0
3. Други провизии	6-2230				0
Обща сума (1+2+3):	6-2240	0	0	0	0

Забележка: Вземанията и задълженията от и към чужбина се посочват в отделна справка за всяка страна.

Дата на съставяне: 20.4.2018 г.

Съставител: Радостина Михайлова Цолева

Представяващи:

СПРАВКА ЗА ЦЕННИТЕ КНИЖА

на СПЕЦИАЛИЗИРАНИ БИЗНЕС СИСТЕМИ АД
 ЕИК по БУЛСТАТ: 121814067
 към 31.12.2017 г.

(в хиляди лева)



ПОКАЗАТЕЛИ	Код на реда	Вид и брой на ценните книжа			Стойност на ценните книжа			преоценена стойност (4+5-6)
		обикновени	привилегировани	конвертируеми	отчетна стойност	увеличение	намаление	
а	б	1	2	3	4	5	6	7
I. Нетекущи финансови активи в ценни книжа								
1. Акции	7-3031							0
2. Облигации, в т.ч.:	7-3035							0
общински облигации	7-3035-1							0
3. Държавни ценни книжа	7-3036							0
4. Други	7-3039							0
Обща сума I:		0	0	0	0	0	0	0
II. Текущи финансови активи в ценни книжа								
1. Акции	7-3001							0
2. Изкупени собствени акции	7-3005							0
3. Облигации	7-3006							0
4. Изкупени собствени облигации	7-3007							0
5. Държавни ценни книжа	7-3008							0
6. Деривативи и други финансови инструменти	7-3010-1							0
7. Други	7-3010							0
Обща сума II:		0	0	0	0	0	0	0

Забележка: Предприятията, които притежават чуждестранни ценни книжа с характер на краткосрочни и дългосрочни инвестиции, съставят отделна справка за всяка страна.

Дата на съставяне: 20.4.2018 г.

Съставител: Радостина Михайлова Цолева

Представяващи/и:

ФОРМАЛЕН КОНТРОЛ

на информацията, въведена в справките на СПЕЦИАЛИЗИРАНИ БИЗНЕС СИСТЕМИ АД
за периода от 01.01.2017 г. до 31.12.2017 г.

Справка 1	Справка 1	Справка 2	Справка 2
Общи активи	Собствен капитал и пасиви	Общи активи	Собствен капитал и пасиви
[1-Баланс]	7188	0,00	7188
[1-Баланс]	5938	333,00	5000
[1-Баланс]	87	0,00	87
[1-Баланс]	301	0,00	301
[1-Баланс]	243	-8,00	251
[1-Баланс]	5938	0,00	5938
[1-Баланс]	119	#ОБР	#ОБР
[1-Баланс]	0	#ОБР	#ОБР
[1-Баланс]	27	#ОБР	#ОБР
[1-Баланс]	1	#ОБР	#ОБР
Общо активи			
Собствен капитал			
Текуща печалба/загуба			
Парични средства (предходен период)			
Парични средства (текущ период)			
Собствен капитал			
Нетекущи инвестиции в дъщерни предприятия			
Нетекущи инвестиции в смесени предприятия			
Нетекущи инвестиции в асоциирани предприятия			
Нетекущи инвестиции в други предприятия			
Собствен капитал			
Основен капитал			
Нетна печалба/загуба за периода			
Парични средства в началото на периода			
Парични средства в края на периода			
Собствен капитал към края на отчетния период			
Инвестиции в дъщерни предприятия			
Инвестиции в смесени предприятия			
Инвестиции в асоциирани предприятия			
Инвестиции в други предприятия			

#	Показател	Коефициент	Стойност
<i>Показатели за рентабилност</i>			
1	Рентабилност на приходите от продажби	Финансов резултат / Нетни приходи от продажби	3,57%
2	Рентабилност на собствения капитал (ROE)	Финансов резултат / Собствен капитал	1,47%
3	Рентабилност на пасивите	Финансов резултат / Пасиви	8,59%
4	Рентабилност на активите (ROA)	Финансов резултат / Активи	1,21%
<i>Показатели за ефективност</i>			
5	Ефективност на разходите	Приходи / Разходи	1,04
<i>Показатели за ликвидност</i>			
6	Обща ликвидност	Текущи активи / Текущи пасиви	5,34
7	Бърза ликвидност	(Краткосрочни вземания + Краткосрочни инвестиции + Парични средства) / Текущи пасиви	2,85
8	Незабавна ликвидност	(Краткосрочни инвестиции + Парични средства) / Текущи пасиви	0,31
9	Абсолютна ликвидност	Парични средства / Текущи пасиви	0,31
<i>Обръщаемост на активите</i>			
10	Обръщаемост на материалните активи	Нетни приходи от продажби / Материални активи	0,52
11	Обръщаемост на активите	Нетни приходи от продажби / Общи активи	0,34
<i>Финансов либъридж (Задлъжнялост)</i>			
12	Капиталова структура	Дългосрочен дълг / Сума на дългосрочното финансиране	0,04
13	Дълг / Собствен капитал	Текущи пасиви + Нетекущи пасиви / Собствен капитал	0,17
14	Дълг / Активи	Текущи пасиви + Нетекущи пасиви / Активи	0,14
15	Оперативна печалба (ЕБИТ)	Печалба преди данъци + Р-ди за лихви	114
16	Възвръщаемост на собствения капитал чрез оперативната печалба (ROE using EBIT)	Оперативна печалба / Собствен капитал	1,92%
17	ЕБИТДА margin	Оперативна печалба + Амортизации / Приходи от дейността	7,30%
18	Дълг / ЕБИТДА	Текущи пасиви + Нетекущи пасиви / ЕБИТДА	559,67%