

"ЖЕЛЕЗОПЪТНА ИНФРАСТРУКТУРА - ХОЛДИНГОВО ДРУЖЕСТВО" АД
КОНСОЛИДИРАН ОТЧЕТ ЗА ФИНАНСОВОТО СЪСТОЯНИЕ КЪМ 31.12.2009 ГОДИНА

| АКТИВ | Приложение | 31.12.2009 г. BGN'000 | 31.12.2008 г. BGN'000 |
|---|-------------------|----------------------------------|----------------------------------|
| Нетекущи активи | | | |
| Имоти, машини и съоръжения | 1.1. | 104,387 | 65,592 |
| Инвестиционни имоти | 1.2. | 251 | 79 |
| Дълготрайни нематериални активи | 1.3. | 8 | 16 |
| Инвестиции отчетени по метода на собствения капитал | 1.4. | 899 | |
| Нетекущи търговски и други вземания | 1.5. | | 43,735 |
| Активи по отсрочени данъци | 1.6. | 630 | 800 |
| Търговска репутация | 1.7. | 44,877 | 13,514 |
| Общо нетекущи активи | | 151,052 | 123,736 |
| Текущи активи | | | |
| Материални запаси | 1.8. | 3,557 | 6,502 |
| Текущи търговски и други вземания | 1.9. | 12,530 | 20,450 |
| Данъци за възстановяване | 1.10. | 199 | 121 |
| Текущи финансови активи | 1.11. | 6,749 | 8,126 |
| Пари и парични еквиваленти | 1.12. | 600 | 1,478 |
| Общо текущи активи | | 23,635 | 36,677 |
| Сума на актива | | 174,687 | 160,413 |

"ЖЕЛЕЗОПЪТНА ИНФРАСТРУКТУРА - ХОЛДИНГОВО ДРУЖЕСТВО" АД

КОНСОЛИДИРАН ОТЧЕТ ЗА ФИНАНСОВОТО СЪСТОЯНИЕ към 31.12.2009 година - продължение

| | Приложение | 31.12.2009 г. BGN'000 | 31.12.2008 г. BGN'000 |
|--|------------|--------------------------|--------------------------|
| СОБСТВЕН КАПИТАЛ И ПАСИВ | | | |
| Собствен капитал | | | |
| Основен капитал | 1.13.1. | 58,363 | 58,363 |
| Регистриран капитал | | 58,363 | 58,363 |
| Премии от емисии | 1.13.2. | 10,072 | 10,072 |
| Финансов резултат | 1.13.3. | (12,127) | (2,805) |
| Натрупани печалби/загуби | | (2,802) | 4,245 |
| Печалба/загуба за годината | | (9,325) | (7,050) |
| Собствен капитал за групата | | 56,308 | 65,630 |
| Неконтролиращо участие | | 16,138 | 493 |
| Общо собствен капитал | | 72,446 | 66,123 |
| Нетекущи пасиви | | | |
| Нетекущи финансови пасиви | 1.14. | 1,097 | 892 |
| Пасиви по отсрочени данъци | 1.15. | 504 | 446 |
| Общо нетекущи пасиви | | 1,601 | 1,338 |
| Текущи пасиви | | | |
| Текущи финансови пасиви | 1.16. | 83,713 | 80,801 |
| Текущи търговски и други задължения | 1.17. | 11,305 | 7,903 |
| Данъчни задължения | 1.18. | 1,325 | 1,130 |
| Задължения към персонала | 1.19. | 2,383 | 1,203 |
| Текущи провизии | 1.20. | 1,914 | 1,915 |
| Общо текущи пасиви | | 100,640 | 92,952 |
| Сума на собствен капитал и пасива | | 174,687 | 160,413 |

Приложенията от страница 7 до страница 74 са неразделна част от финансовия отчет.

Представяващ:

Явор Хайтов Красимир Сланчев



Съставител:

Боряна Машова

Заверил:

СОП „Ейч Ел Би България“ ООД

София, 7 април 2010 г.



"ЖЕЛЕЗОПЪТНА ИНФРАСТРУКТУРА - ХОЛДИНГОВО ДРУЖЕСТВО" АД

КОНСОЛИДИРАН ОТЧЕТ ЗА ДОХОДИТЕ за 2009 година

| | Приложение | 2009 г. BGN'000 | 2008 г. BGN'000 |
|---|------------|--------------------|--------------------|
| Приходи | | | |
| Нетни приходи от продажби | 2.1.1. | 26,481 | 19,262 |
| Продукция | | 2,651 | 3,378 |
| Услуги | | 22,955 | 13,669 |
| Стоки | | 18 | 141 |
| Други | | 857 | 2,074 |
| Финансови приходи | 2.1.2. | 20 | 467 |
| Общо приходи | | 26,501 | 19,729 |
| Разходи | | | |
| Разходи по икономически елементи | | (27,950) | (20,190) |
| Използвани суровини, материали и консумативи | 2.2.1. | (10,264) | (8,318) |
| Разходи за външни услуги | 2.2.2. | (6,217) | (3,221) |
| Разходи за амортизации | 2.2.3. | (1,662) | (2,055) |
| Разходи за заплати и осигуровки на персонала | 2.2.4. | (6,472) | (6,081) |
| Обезценка на активи | 2.2.5. | (2,323) | |
| Други разходи | 2.2.6. | (1,012) | (515) |
| Суми с корективен характер | 2.2.7. | (705) | 93 |
| Балансова стойност на продадени активи (без продукция) | | (417) | (733) |
| Разходи капитализирани в стойността на активи | | 408 | 320 |
| Промени в наличностите на готовата продукция и незавършено производство | | (634) | 506 |
| Други | | (62) | |
| Финансови разходи | 2.2.8. | (6,968) | (6,575) |
| Общо разходи без разходи за данъци | | (35,623) | (26,672) |
| Резултат от освобождаване от нетекущи активи | 2.2.9. | 61 | 9 |
| Дял от резултати на асоциирани предприятия | 2.2.10. | (188) | |
| Печалба/загуба преди разходи за данъци | | (9,249) | (6,934) |
| Разход за данъци | 2.2.11. | (239) | (525) |
| Текущ данък | | | (5) |
| Изменение за сметка на отсрочени данъци | | (239) | (520) |
| Печалба/загуба от продължаващи дейности | | (9,488) | (7,459) |
| Печалба/загуба | | (9,488) | (7,459) |
| в т.ч. печалба/загуба за групата | | (9,325) | (7,050) |
| в т.ч. печалба/загуба за неконтролиращото участие | | (163) | (409) |

| | 2009 г. BGN | 2008 г. BGN |
|---------------------------------------|----------------|----------------|
| Основна нетна печалба на акция | (0.16) | (0.12) |
| от продължаващи дейности | (0.16) | (0.12) |



Приложенията от страница 7 до страница 74 са неразделна част от финансовия отчет.

Представяващ:
Явор Хайтов Красимир Сланчев

Съставител:
Боряна Машова

Заверил:
СОП „Ейч Ел Би България“ ООД

София, 7 април 2010 г.



"ЖЕЛЕЗОПЪТНА ИНФРАСТРУКТУРА - ХОЛДИНГОВО ДРУЖЕСТВО" АД

КОНСОЛИДИРАН ОТЧЕТ ЗА ВСЕОБХВАТНИЯ ДОХОД за 2009 година

| Приложение | 2009 г. BGN'000 | 2008 г. BGN'000 |
|---|--------------------|--------------------|
| <u>Печалба/загуба</u> | <u>(9,488)</u> | <u>(7,459)</u> |
| <u>Общ всеобхватен доход</u> | <u>(9,488)</u> | <u>(7,459)</u> |
| <u>в т.ч. общ всеобхватен доход за неконтролиращото участие</u> | <u>(163)</u> | <u>(409)</u> |

Приложенията от страница 7 до страница 74 са неразделна част от финансовия отчет.

Представяващ:

Явор Хайтов Красимир Сланчев


Съставител:

Боряна Машова

Заверил:

СОП „Ейч Ел Би България“ ООД

София, 7 април 2010 г.



"ЖЕЛЕЗОПЪТНА ИНФРАСТРУКТУРА - ХОЛДИНГОВО ДРУЖЕСТВО" АД

КОНСОЛИДИРАН ОТЧЕТ ЗА ПАРИЧНИТЕ ПОТОЦИ за 2009 година

| | 2009 г. BGN'000 | 2008 г. BGN'000 |
|--|--------------------|--------------------|
| Парични потоци от оперативна дейност | | |
| Постъпления от контрагенти | 20,573 | 16,985 |
| Плащания на контрагенти | (11,379) | (9,014) |
| Потоци за персонал и социално осигуряване, нето | (5,720) | (5,747) |
| Платени данъци (без корпоративни данъци) | (1,530) | (1,016) |
| Възстановени данъци (без корпоративни данъци) | 36 | |
| Платени корпоративни данъци | | (3) |
| Платени лихви и такси по получени оборотни заеми | (63) | |
| Курсови разлики, нето | (1) | (2) |
| Други парични потоци от оперативна дейност | (52) | (118) |
| Нетни парични потоци от оперативна дейност | 1,864 | 1,085 |
| Парични потоци от инвестиционна дейност | | |
| Покупки на дълготрайни активи | (202) | (483) |
| Постъпления от продажба на дълготрайни активи | 68 | 10 |
| Покупки на финансови активи | (213) | |
| Плащания при бизнескомбинации-придобивания | | 30 |
| Постъпления от продажби на участия | 7 | |
| Постъпления от предоставени депозити | (2) | |
| Нето парични средства използвани в инвестиционната дейност | (342) | (443) |
| Парични потоци от финансова дейност | | |
| Постъпления от емитирането на акции или други капиталови инструменти | | 12,644 |
| Постъпления по получени заеми | 5,446 | 8,487 |
| Плащания по получени заеми | (1,827) | (16,457) |
| Платени лихви и такси по получени заеми | (5,652) | (4,400) |
| Плащания по финансов лизинг | (363) | (460) |
| Други парични потоци от финансова дейност | (4) | 24 |
| Нето парични средства използвани във финансовата дейност | (2,400) | (162) |
| Нето изменение на паричните средства и паричните еквиваленти | (878) | 480 |
| Парични средства и парични еквиваленти на 1 януари | 1,478 | 998 |
| Парични средства и парични еквиваленти на 31 декември | 600 | 1,478 |

Приложенията от страница 7 до страница 74 са неразделна част от финансовия отчет.

Представяващ:

Явор Хайтов Красимир Сланчев


Съставител:

Боряна Машова

Заверил:

СОП „Ейч Ел Би България“ ООД

София, 7 април 2010 г.



"ЖЕЛЕЗОПЪТНА ИНФРАСТРУКТУРА - ХОЛДИНГОВО ДРУЖЕСТВО" АД

КОНСОЛИДИРАН ОТЧЕТ ЗА ПРОМЕНЕТЕ В СОБСТВЕНИЯ КАПИТАЛ КЪМ 31.12.2009 ГОДИНА

| | Основен капитал | Премии от емисии | Натрупани печалби/загуби | Собствен капитал за Групата | Собствен капитал за НУ | Общо собствен капитал |
|--|-----------------|------------------|--------------------------|-----------------------------|------------------------|-----------------------|
| | BGN'000 | BGN'000 | BGN'000 | BGN'000 | BGN'000 | BGN'000 |
| Презчислен остатък към 31.12.2007 г. | 55,834 | - | 4,222 | 60,056 | 841 | 60,897 |
| Променни в собствения капитал за 2008 г. | 2,529 | 10,072 | (7,027) | 5,574 | (348) | 5,226 |
| Печалба /загуба за периода | | | (7,050) | (7,050) | (409) | (7,459) |
| Общ всеобхватен доход за 2008 г. | - | - | (7,050) | (7,050) | (409) | (7,459) |
| Емисия на капитал | 2,529 | 10,072 | | 12,601 | | 12,601 |
| Други изменения в собствения капитал | | | 23 | 23 | 61 | 84 |
| Остатък към 31.12.2008 г. | 58,363 | 10,072 | (2,805) | 65,630 | 493 | 66,123 |
| Променни в собствения капитал за 2009 г. | - | - | (9,322) | (9,322) | 15,645 | 6,323 |
| Печалба /загуба за периода | | | (9,325) | (9,325) | (163) | (9,488) |
| Общ всеобхватен доход за 2009 г. | - | - | (9,325) | (9,325) | (163) | (9,488) |
| Придобити дъщерни предприятия | | | | - | 15,808 | 15,808 |
| Други изменения в собствения капитал | | | 3 | 3 | | 3 |
| Остатък към 31.12.2009 г. | 58,363 | 10,072 | (12,127) | 56,308 | 16,138 | 72,446 |

Приложенията от страница 7 до страница 74 са неразделна част от финансовия отчет.

Представяващ:

Йорв Хайтов Красимир Сланчев

Съставител:

Боряна Машова

Заверил:

СОП „Ейч Ел Би България“ ООД

София, 7 април 2010 г.

