

„СПЕЦИАЛИЗИРАНИ БИЗНЕС СИСТЕМИ“ АД
 1517 София, ул. „Бесарабия“ № 24
 ЕИК БУЛСТАТ 121814067

МЕЖДИНЕН КОНСОЛИДИРАН ОТЧЕТ ЗА ФИНАНСОВОТО СЪСТОЯНИЕ
 на „Специализирани Бизнес Системи“ АД към 30.09.2014 г.

в хил. лв.

<i>Балансови пера</i>	<i>Приложение стр. №</i>	<i>Към 30.09.2014 г.</i>	<i>Към 31.12.2013 г.</i>
АКТИВИ			
Нетекущи активи			
Дълготрайни материални активи	3	1774	1784
Нематериални активи	4	1155	1181
Инвестиции	5	147	147
Вземания по търговски заеми	5		
Отсрочени данъчни активи	10	51	51
Общо нетекущи активи		3127	3163
Текущи активи			
Материални запаси	6	2148	2109
Вземания и предоставени аванси	7	1736	1736
Парични средства и еквиваленти	8	123	128
Общо текущи активи		4007	3973
Общо активи		7134	7136
КАПИТАЛ И ПАСИВИ			
КАПИТАЛ			
Основен капитал	9	5000	5000
Премии от емисии	9	577	577
Преоценъчни резерви	9	161	161
Капиталови резерви	9	437	437
Резултат от предходни периоди	9	(352)	(399)
Резултат от текущия период	9	(84)	46
Малцинствено участие	9	176	174
Общо капитал		5915	5996
ПАСИВИ			
Нетекущи пасиви			
Отсрочени данъчни пасиви	10	222	222
Общо нетекущи пасиви		222	222
Текущи пасиви			
Текущи задължения	11	956	878
Текущи данъчни задължения	11	41	40
Общо текущи пасиви		997	918
Общо пасиви		1219	1140
Общо собствен капитал и пасиви		7134	7136


Дата: 27.11.2014г.

Съставител:

И. Полева

Ръководител:

К. Желязков



„СПЕЦИАЛИЗИРАНИ БИЗНЕС СИСТЕМИ“ АД
1517 София, ул. „Бесарабия“ № 24
ЕИК БУЛСТАТ 121814067

МЕЖДИНЕН КОНСОЛИДИРАН ОТЧЕТ ЗА ВСЕОБХВАТНИЯ ДОХОД
на „СПЕЦИАЛИЗИРАНИ БИЗНЕС СИСТЕМИ“ АД
Към 30.09.2014 г.

в хил лв.

Наименование на перата	Приложение стр. №	30.09.2014 г.	30.09.2013 г.
ПРИХОДИ ОТ ДЕИНОСТТА			
Приходи от продажби	12	1233	1552
Други приходи	13		
Общо приходи		1233	1552
РАЗХОДИ ЗА ДЕЙНОСТТА			
Разходи за материали	14	210	400
Разходи за външни услуги	14	144	154
Разходи за персонала	14	220	219
Разходи за амортизация	14	52	57
Разходи за обезценка и провизии	14		
Други оперативни разходи	14	51	44
Отчетна стойност на продадените стоки и нетекущи активи	14	636	768
Други суми с корективен характер	14		
Общо разходи за дейността		1313	1642
Печалба от оперативна дейност		(80)	(90)
Финансирания			
ФИНАНСОВИ ПРИХОДИ И РАЗХОДИ	15	(2)	30
Печалба от дейността		(82)	(60)
<i>Дял от печалбата на асоциирани и съвместни предприятия</i>			
Извънредни приходи			
Печалба преди облагане с данъци		(82)	(60)
Разход за данък			
Нетна печалба за периода		(84)	(89)
В т.ч.			
нетна печалба на икономическата група		(84)	(89)
нетна печалба/загуба на малцинственото участие		2	29

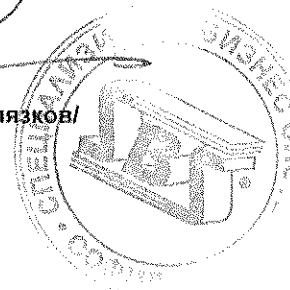
Дата: 27.11.2014г.

Съставител:

/Р.Цолева/

Ръководител:

/К. Желязков/



ЕИК БУЛСТАТ 121814067

МЕЖДИНЕН КОНСОЛИДИРАН ОТЧЕТ ЗА ПАРИЧНИТЕ ПОТОЦИ
по прекия метод на „СПЕЦИАЛИЗИРАНИ БИЗНЕС СИСТЕМИ“ АД
Към 30.09.2014 г.

Наименование на перата	В ХИЛ. ЛВ.	
	30.09.2014 г.	30.09.2013 г.
Парични средства в началото на периода	128	101
А. Парични потоци от основна дейност		
1. Постъпления от търговски контрагенти	1405	1481
2. Плащания към търговски контрагенти	1121	1321
Нетен паричен поток	284	160
3. Постъпления свързани с трудови възнаграждения		
4. Плащания свързани с трудови възнаграждения	192	191
Нетен паричен поток	(192)	(191)
5. Постъпления от лихви	1	2
6. Плащания за лихви и дивиденди	20	25
Нетен паричен поток	(19)	(23)
7. Постъпления от валутни курсови разлики		
8. Плащания по валутни курсови разлики		
Нетен паричен поток	-	-
9. Платени данъци	73	68
Нетен паричен поток	(73)	(68)
10. Постъпления свързани с други парични потоци от основна дейност		67
11. Плащания свързани с други парични потоци от основна дейност	22	
Нетен паричен поток	(22)	67
Всичко нетен паричен поток от основна дейност	(22)	(55)
Б. Парични потоци от инвестиционна дейност		
12. Постъпления свързани с продажба на инвестиции		
13. Плащания свързани с покупка на инвестиции		
Нетен паричен поток	-	-
14. Постъпления свързани с продажба на ДМА		120
15. Плащания свързани с покупка на ДМА	15	
Нетен паричен поток	(15)	120
Всичко нетен паричен поток от инвестиционна дейност	(15)	120
В. Парични потоци от финансова дейност		
16. Постъпления от предоставени заеми	32	18
17. Плащания свързани с получени заеми	0	65
Нетен паричен поток	32	(47)
18. Постъпления свързани с емитиране на ценни книжа		
19. Плащания свързани с емитиране на ценни книжа		
Нетен паричен поток	-	-
20. Постъпления от лихви дивиденди и други подобни		1
21. Плащания за лихви дивиденди и други подобни		
Нетен паричен поток	-	1
22. Постъпления от допълнителни вноски на собствениците		
23. Плащания свързани с връщане на допълнителни вноски на собствениците		
Нетен паричен поток	-	-
24. Постъпления от вноски на собствениците за увеличение на капитала		
Нетен паричен поток	-	-
25. Постъпления от други финансови операции		
26. Плащания по други финансови операции		
Нетен паричен поток	-	-
Всичко нетен паричен поток от финансова дейност	32	(46)
Изменение на паричния поток за периода	(5)	19
Парични средства в края на периода	123	120


Дата: 27.11.2014г.

Съставител:

/Р.Цолева

Ръководител:

/К.Желязков



КОНСОЛИДИРАН ОТЧЕТ ЗА ПРОМЕНИТЕ НА СОБСТВЕНИЯ КАПИТАЛА

на „СПЕЦИАЛИЗИРАНИ БИЗНЕС СИСТЕМИ“ АД
 Към 30.09.2014 г.

в хил. лв.

Показатели	За предприятието майка							Малцинс твено участие
	Осно- вен капи-тал	Премии от еми- сии	Резерви			Финансов резултат печалба /загуба	Общо	
			Пре- ценъчен ре-зев	Зако- нови резерви	Други резерви			
Салдо на 31.12.2013 г.	5000	577	161	411	26	(352)	5823	174
Финансов резултат към 30.09.2014 г.						(84)	(84)	2
Салдо на 30.09.2014 г.	5000	577	161	411	26	(436)	5739	176

Дата: 27.11.2014г.

Съставител:

/Р.Цолева/

Ръководител:

/К. Желязков/

