

СЧЕТОВОДЕН БАЛАНС

Име на отчитващото се предприятие:

Вид на отчет:

Отчетен период:

"Фердилекс Пропаганде" АД (СИЦ)
некомандитен
01.01.2014 - 31.12.2014 г.

БИК по БУЛСТАТ
РГ-05.

131457471

(мл. лв.)

АКТИВИ	Код на реда	Текущ период	Преходен период	СОБСТВЕН КАПИТАЛ, МАЩИНСТВЕНО УЧАСТИЕ И ПАСИВИ		Код на реда	Текущ период	Преходен период
				а	в			
А. НЕТЕКУЩИ АКТИВИ	а		2	А. СОБСТВЕН КАПИТАЛ				
1. Земн. машини, съоръжения и оборудване	1-0011	1 539		I. Основен капитал		1-0411	27 913	55 825
2. Страни и конструирани	1-0012			Задължения и внесен капитал т.ч.:		1-0411-1	27 913	55 825
3. Машини и оборудване	1-0013	1		обикновени акции		1-0411-2		
4. Съоръжения	1-0014	525		4. привилегирани акции		1-0417		
5. Тракторни средства	1-0015			Изгубени собствени привилегирани акции		1-0417-1		
6. Стопански инвентар	1-0017-1	975		Неанесен капитал		1-0416		
7. Разходи за придобиване и амортизация на дълготрайни материални активи	1-0018		9	Общо за група I:		1-0410	27 913	55 825
8. Други	1-0017			II. Резерви				
Общо за група I:	1-0010	3 049	4 628	1. Премийни резерви при емисиране на ценни книжки		1-0421		6 625
II. Инвестиционна стойност	1-0041	38 240	39 493	2. Резерв от последващи оценки на активите и пасивите		1-0422		
III. Выгодотъчни активи	1-0016			3. Целеви резерви, в т.ч.:		1-0423	25 925	0
IV. Нематериални активи				общи резерви		1-0424	25 925	
1. Първа върху собственост	1-0021		156	сидикационни резерви		1-0425		
2. Проправни продукти	1-0022			други резерви		1-0426		
3. Продукти от развойна дейност	1-0023			Общо за група II:		1-0420	25 925	6 625
4. Други	1-0024	2		III. Финансов резултат				
Общо за група IV:	1-0020	2	160	I. Натрупана печалба (загуба) в т.ч.:		1-0431	0	1 737
V. Термовска репутация				неразпределена печалба		1-0432		7 180
1. Подложителна репутация	1-0051			непокрита загуба		1-0433		-5 443
2. Струващия репутация	1-0052			еидобратен ефект от промени в счетоводната политика		1-0431-1		
Общо за група V:	1-0050	0	0	3. Текуща печалба		1-0454	-1 464	-10 349
VI. Финансови активи				Общо за група III:		1-0430	-1 464	-8 612
1. Инвестиции в:	1-0031	0	0					
дочерни предприятия	1-0032							
смесени предприятия	1-0033							
асоциирани предприятия	1-0034			ОБЩО ЗА РАЗДЕЛ "А" (I-III):		1-0400	52 374	53 838
други предприятия	1-0035							
2. Държави до настъпване на падеж	1-0042	0	0	Б. МАЩИНСТВЕНО УЧАСТИЕ		1-0400-1		
държавни ценни книжки	1-0042-1							
облигации, в т.ч.:	1-0042-2			В. НЕТЕКУЩИ ПАСИВИ				
бюджетни облигации	1-0042-3			I. Термовски и други задължения		1-0511		
други инвестирани, държави до настъпване на падеж	1-0042-4			1. Задължения към свързани предприятия		1-0512	4 698	366
3. Други	1-0042-5			2. Задължения по купувачи		1-0512-1		
Общо за група VI:	1-0040	0	0	3. Задължения по ЗУНК		1-0514		
VII. Термовски и други вземания				4. Задължения по купувачи Термовски вземки		1-0515	6 340	3 865
1. Вземания от свързани предприятия	1-0044			5. Задължения по облигационни заемки		1-0517		
2. Вземания по Термовски заемки	1-0045			6. Други		1-0510	11 038	4 231
3. Вземания по финансови дънки	1-0046-1			Общо за група I:				
4. Други	1-0046			Общо за група VII:		1-0510-1		
Общо за група VII:	1-0040-1	0	0	II. Други нетекучи пасиви				

VIII. Разходи за бъдещи периоди		III. Приходи за бъдещи периоди		I-0530	
IX. Актив по отсрочени данъци		IV. Приходи от отсрочени данъци		I-0516	
ОБЩО ЗА РАЗДЕЛ "А" (I-II-III+IV+V+VI+VII+VIII)		V. Финансирания		I-0520-I	
I-0100		ОБЩО ЗА РАЗДЕЛ "В" (III+IV+V+VI+VII)		I-0500	
41 291		44 281		11 038	
4 231					
Б. ТЕКУЩИ АКТИВИ		Г. ТЕКУЩИ ПАСИВИ			
I. Материални активи		I. Търговски и други задължения			
1-0071		I. Търговски и други задължения			
10 424		1. Задължения по получени данни към банки и небанкови финансови институции		1-0612	
1-0072		1. Задължения по получени данни към банки и небанкови финансови институции		1-0612	
309		2. Текуща част от ветеринарните задължения		1-0510-2	
1-0073		2. Текуща част от ветеринарните задължения		1-0630	
19 615		3. Текущи задължения, в т.ч.:		8 703	
1-0074		3. Текущи задължения, в т.ч.:		1-0611	
19 615		задължения към свързани предприятия		3 276	
1-0077		задължения към свързани предприятия		1-0614	
30 348		задължения по получени търговски заеми		1-0613	
I-0070		задължения към доставчици и клиенти		1-0613-1	
36 278		задължения към персонала		1-0615	
I-0081		задължения към персонала		1-0616	
415		задължения към осигурителни предприятия		1-0617	
1-0082		задължения към осигурителни предприятия		1-0617	
37		4. Други задължения		1-0618	
1-0086-1		4. Други задължения		1-0619	
905		5. Пронизии		1-0610	
1-0083		5. Пронизии		1-0610	
1-0084		Общо за група I:		11 745	
1-0085		Общо за група I:		25 409	
1-0086-2					
1-0086					
1 357		5 II. Други текущи пасиви		I-0610-I	
I-0090		II. Други текущи пасиви		I-0700	
1 747		III. Приходи за бъдещи периоди		I-0700-I	
IV. Финансирания		IV. Финансирания			
III. Финансови активи					
I. Финансови активи, държани за търговане в т.ч.		0			
I-0093-1		0			
I-0093-2		ОБЩО ЗА РАЗДЕЛ "Г" (III+IV+V+VI)		I-0750	
1-0093-3		11 745		25 409	
1-0093-4					
1-0095					
1-0090					
0					
0					
IV. Парични средства и парични еквиваленти					
1-0151		12			
1-0153		313			
1-0155		1 597			
1-0157		325			
1-0150		847			
1-0200		39 197			
1-0000		83 478		75 157	
75 157		83 478		83 478	

Забележка: Да се посочи метода на осчетоводяване на инвестициите

Дата на съставяне: 30.01.2015 г.

Съставител:

[Signature]
/ Кален Каленов /

Ръководител:

[Signature]
/ Мило Моравинов /



ОТЧЕТ ЗА ДОХОДИТЕ

Име на отчитащото се предприятие: "Фьърплей Пропъртис" АДСНЦ
 Вид на отчета: неконсолидиран
 Отчетен период: 01.01.2014 - 31.12.2014 г.

БИК по БУЛСТАТ 131457471
 РГ-05-

(в хил. лв.)

РАЗХОДИ	Код на реда	Текущ период	Преходен период	ПРИХОДИ	Код на реда	Текущ период	Преходен период
а	б	1	2	а	б	1	2
A. Разходи за дейността				A. Приходи от дейността			
I. Разходи по икономически елементи				I. Нетни приходи от продажби на:			
1. Разходи за материали	2-1120	23	32	1. Продукция	2-1551	8 948	17653
2. Разходи за външни услуги	2-1130	4 700	6402	2. Стоки	2-1552	155	240
3. Разходи за амортизации	2-1160	691	668	3. Услуги	2-1560	2 951	2627
4. Разходи за възнаграждения	2-1140	252	250	4. Други	2-1556	4 463	259
5. Разходи за осигуровки	2-1150	31	29	<i>Общо за група I:</i>	<i>2-1610</i>	16 517	20779
6. Балансова стойност на продадени активи	2-1010	10 906	11600				
7. Изменение на запасите от продукция и незавършено производство	2-1030			II. Приходи от финансиране	<i>2-1620</i>		
8. Други, в т.ч.:	2-1170	377	353	в т.ч. от правителството	2-1621		
обезценка на активи	2-1171						
привилегии	2-1172			III. Финансови приходи			
<i>Общо за група I:</i>	<i>2-1100</i>	16 980	19 334	1. Приходи от лихви	2-1710	32	16
				2. Приходи от дивиденди	2-1721		
II. Финансови разходи				3. Положителни разлики от операции с финансови активи и инструменти	2-1730		
1. Разходи за лихви	2-1210	1 019	1321	4. Положителни разлики от промяна на валутни курсове	2-1740		
2. Отрицателни разлики от операции с финансови активи и инструменти	2-1220			5. Други (вкл. переоценки на инвестиционни имоти)	2-1745		
3. Отрицателни разлики от промяна на валутни курсове	2-1230	3	5	<i>Общо за група III:</i>	<i>2-1700</i>	32	16
4. Други (вкл. переоценки на инвестиционни имоти)	2-1240	11	10484				
<i>Общо за група II:</i>	<i>2-1200</i>	1 033	11 810				
B. Общо разходи за дейността (I + II)	2-1300	18 013	31 144	B. Общо приходи от дейността (I + II + III):	<i>2-1600</i>	16 549	20795
B. Печалба от дейността	2-1310	0	0	B. Загуба от дейността	<i>2-1810</i>	1 464	10 349
III. Дял от печалбата на асоциирани и съвместни предприятия	<i>2-1250-1</i>			IV. Дял от загубата на асоциирани и съвместни предприятия	<i>2-1810-1</i>		
IV. Извънредни разходи	<i>2-1250</i>			V. Извънредни приходи	2-1750		
Г. Общо разходи (B + III + IV)	<i>2-1350</i>	18 013	31 144	Г. Общо приходи (B + IV + V)	<i>2-1800</i>	16 549	20 795
Д. Печалба преди облагане с данъци	2-1400	0	0	Д. Загуба преди облагане с данъци	<i>2-1850</i>	1 464	10349
V. Разходи за данъци	<i>2-1450</i>	0	0				
1. Разходи за текущи корпоративни данъци върху печалбата	2-1451						
2. Разход (икономия) на отсрочени корпоративни данъци върху печалбата	2-1452						
3. Други	2-1453						
Е. Печалба след облагане с данъци (Д - V)	2-0454	0	0	Е. Загуба след облагане с данъци (Д + V)	2-0455	1 464	10 349
в т.ч. за малцинствено участие	2-0454-1			в т.ч. за малцинствено участие	2-0455-1		
Ж. Нетна печалба за периода	2-0454-2	0	0	Ж. Нетна загуба за периода	2-0455-2	1 464	10 349
Всичко (Г + V + E):	2-1500	18 013	31 144	Всичко (Г + E):	2-1900	18 013	31 144

Дата на съставяне: 30.01.2015 г.

Съставител:

Камен Каменов /

Ръководител:



ОТЧЕТ ЗА ПАРИЧНИТЕ ПОТОЦИ ПО ПРЕКНИЯ МЕТОД

Име на отчитащото се предприятие:

"Феърплей Пропъртис" АДСИЦ

ЕИК по БУЛСТАТ

131457471

Вид на отчета:

неконсолидиран

РГ-05-

Отчетен период:

01.01.2014 - 31.12.2014 г.

(хил. лв.)

ПАРИЧНИ ПОТОЦИ	Код на реда	Текущ период	Преходен период
к	б	1	2
А. Парични потоци от оперативна дейност			
1. Постъпления от клиенти	3-2201	11 693	19848
2. Плащания на доставчици	3-2201-1	-4 015	-11088
3. Плащания/постъпления, свързани с финансови активи, държани с цел търговия	3-2202		
4. Плащания, свързани с възнаграждения	3-2203	-281	-284
5. Платени /възстановени данъци (без корпоративен данък върху печалбата)	3-2206	-1 830	-1755
6. Платени корпоративни данъци върху печалбата	3-2206-1		
7. Получени лихви	3-2204	32	16
8. Платени банкови такси и лихви върху краткосрочни заемни средства	3-2204-1		
9. Курсови разлики	3-2205	-3	-5
10. Други постъпления /плащания от оперативна дейност	3-2208		
Нетен паричен поток от оперативна дейност (А):	3-2200	5 596	6 732
Б. Парични потоци от инвестиционна дейност			
1. Покупка на дълготрайни активи	3-2301	-3 048	-1884
2. Постъпления от продажба на дълготрайни активи	3-2301-1	5 331	50
3. Предоставени заеми	3-2302		
4. Възстановени (платени) предоставени заеми, в т.ч. по финансов лизинг	3-2302-1		
5. Получени лихви по предоставени заеми	3-2302-2		
6. Покупка на инвестиции	3-2302-3		
7. Постъпления от продажба на инвестиции	3-2302-4		
8. Получени дивиденди от инвестиции	3-2303		
9. Курсови разлики	3-2305		
10. Други постъпления /плащания от инвестиционна дейност	3-2306		
Нетен поток от инвестиционна дейност (Б):	3-2300	2 283	-1 834
В. Парични потоци от финансова дейност			
1. Постъпления от емитиране на ценни книжа	3-2401		
2. Плащания при обратно придобиване на ценни книжа	3-2401-1		
3. Постъпления от заеми	3-2403		7627
4. Платени заеми	3-2403-1	-4 245	-8916
5. Платени задължения по лизингови договори	3-2405		
6. Платени лихви, такси, комисиони по заеми с инвестиционно предназначение	3-2404	-1 105	-1315
7. Изплатени дивиденди	3-2404-1	-1 075	-2021
8. Други постъпления /плащания от финансова дейност	3-2407	-4	-5
Нетен паричен поток от финансова дейност (В):	3-2400	-6 429	-4 630
Г. Изменения на паричните средства през периода (А+Б+В):	3-2500	1 450	268
Д. Парични средства в началото на периода	3-2600	325	57
Е. Парични средства в края на периода, в т.ч.:	3-2700	1 775	325
наличност в касата и по банкови сметки	3-2700-1	178	325
блокирани парични средства	3-2700-2	1 597	

Дата на съставяне: 30.01.2015 г.

Съставител:

№ 14350/15/01.02.2015

/ Камен Каменов /

Ръководител:

/ Маню Манюва /



ОТЧЕТ ЗА ИЗМЕНЕНИЯТА В СОБСТВЕНИЯ КАПИТАЛ

Име на отчитаното се предприятие:

"Ферилей Пропъртис" АДДСИ

ЕИК по БУЛСТАТ

131457471

Вид на отчета:

неконсолидиран

РГ-05-

Отчетен период:

01.01.2014 - 31.12.2014 г.

(в хил. лв.)

ПОКАЗАТЕЛИ	Код на реда	Основен капитал	Резерви						Натрупани печалби/загуби		Резерв от преводи	Общо собствен капитал	Малцинствено участие	
			премии от емисия (примени резерв)	резерв от последващи оценки	общ резерв	специални зирани	други	печалба	загуба	9				10
а	б	в	г	д	е	ж	з	и	к	л	м	н	о	п
Сaldo в началото на отчетния период	4-01	1-0410	1-0410	1-0422	1-0424	1-0425	1-0426	1-0452	1-0453	4-0426-1	1-0400	1-0400-1	0	0
Промяна в началните салдо поради:	4-15	0	0	0	0	0	0	0	0	0	0	0	0	0
Ефект от промяна в счетоводната политика	4-15-1	0	0	0	0	0	0	0	0	0	0	0	0	0
Фундаментални грешки	4-15-2	0	0	0	0	0	0	0	0	0	0	0	0	0
Коригирано saldo в началото на отчетния период	4-01-1	55 825	6 625	0	0	0	0	7 180	-15 792	0	53 838	0	0	0
Нетна печалба/загуба за периода	4-05	0	6 625	0	0	0	0	7 180	-1 464	0	-1 464	0	0	0
1. Разпределение на печалбата за:	4-06	0	0	0	0	0	0	0	0	0	0	0	0	0
дивиденди	4-07	0	0	0	0	0	0	0	0	0	0	0	0	0
други	4-07-1	0	0	0	0	0	0	0	0	0	0	0	0	0
2. Покриване на загуби	4-08	0	-6 625	0	-1 987	0	0	-7 180	15 792	0	0	0	0	0
3. Последващи оценки на дълготрайни материални и нематериални активи, в т.ч.	4-09	0	0	0	0	0	0	0	0	0	0	0	0	0
увеличения	4-10	0	0	0	0	0	0	0	0	0	0	0	0	0
намаления	4-11	0	0	0	0	0	0	0	0	0	0	0	0	0
4. Последващи оценки на финансови активи и инструменти, в т.ч.	4-12	0	0	0	0	0	0	0	0	0	0	0	0	0
увеличения	4-13	0	0	0	0	0	0	0	0	0	0	0	0	0
намаления	4-14	0	0	0	0	0	0	0	0	0	0	0	0	0
5. Ефект от отсрочени данъци	4-16-1	0	0	0	0	0	0	0	0	0	0	0	0	0
6. Други изменения	4-16	-27 912	0	0	27 912	0	0	0	0	0	0	0	0	0
Сaldo към края на отчетния период	4-17	27 913	0	0	25 925	0	0	0	-1 464	0	52 374	0	0	0
7. Промяна от преводи на годишни финансови отчети на предприятия в чужбина	4-18	0	0	0	0	0	0	0	0	0	0	0	0	0
8. Промяна от преизчисляване на финансови отчети при сръжкнифлация	4-19	0	0	0	0	0	0	0	0	0	0	0	0	0
Собствен капитал към края на отчетния период	4-20	27 913	0	0	25 925	0	0	0	-1 464	0	52 374	0	0	0


Дата на съставяне: 30.01.2015 г.

Съставител:

Камелия Камелиева

Ръководител:

Мариана Морицкова



Име на отчитаното се предприятие:
Отчетен период:

"Фердик Пропъртис" АД СИП
01.01.2014 - 31.12.2014 г.

СПРАВКА ЗА НЕТЕКУЩИТЕ АКТИВИ
ЕИК по БУЛСТАТ
РГ-05

131457471

(в хил. лв.)

ПОКАЗАТЕЛИ	Код на реда	Отчетна стойност на нетекучите активи				Процентна	Процентна	Процентна	Амортизация				Процентна		Балансова	
		в началото на периода	на постъпването през периода	на излизането през периода	в края на периода (1+2-3)				увеличение	намаление	стойността (4+5-6)	в началото на периода	написана през периода	отнемана през периода		в края на периода (8+9-10)
I. Имоти, машини, съоръжения и оборудване	6	1	2	3	4	5	6	7	8	9	10	11	12	13	14	15
1. Земи (терени)	5-1001	1 539			1 539			1 539				0			0	1 539
2. Страни и конструкции	5-1002				0			0				0			0	0
3. Машини и оборудване	5-1003	56			56			56	52	3	3	58			55	1
4. Съоръжения	5-1004	456			746			746	161	64	221				221	525
5. Транспортни средства	5-1005				0			0				0			0	0
6. Стопански инвентар	5-1007-1	4 119			4 769			4 769	3 168	626	3 794				3 794	975
7. Разн. за придобиване и ликвидация на дялове по стопански начин	5-1007-2	1 839			9			9			0				0	9
8. Други	5-1007				0			0			0				0	0
II. Инвестиционни имоти	5-1015	8 009	2 832	3 722	7 119	0	7 119	3 347	689	0	4 070	0	0	4 070	3 049	
III. Биологични активи	5-1037	39 493	3 429	4 682	38 240	0	38 240	0	0	0	0	0	0	0	38 240	
IV. Нематериални активи					0			0							0	0
1. Права върху собственост	5-1017	156			156			156			0				156	156
2. Прокраен продукт	5-1018	32			32			32	32		32				32	32
3. Прокраен от развойна дейност	5-1019	0			0			0	0		0				0	0
4. Други	5-1020	17			17			17	13	2	15				15	2
V. Финансови активи със дълготрайни значения	5-1030	205	0	156	49	0	49	49	47	2	47	0	0	47	2	
Всичко																
VI. Инвестиции в:																
дъщерни предприятия	5-1032	0	0	0	0	0	0	0	0	0	0	0	0	0	0	0
смесени предприятия	5-1033	0	0	0	0	0	0	0	0	0	0	0	0	0	0	0
асоциирани предприятия	5-1034	0	0	0	0	0	0	0	0	0	0	0	0	0	0	0
други предприятия	5-1035	0	0	0	0	0	0	0	0	0	0	0	0	0	0	0
други предприятия	5-1036	0	0	0	0	0	0	0	0	0	0	0	0	0	0	0
държавни облигации на нмкж	5-1038	0	0	0	0	0	0	0	0	0	0	0	0	0	0	0
държавни облигации на нмкж	5-1038-1	0	0	0	0	0	0	0	0	0	0	0	0	0	0	0
облигации, в т.ч.:	5-1038-2	0	0	0	0	0	0	0	0	0	0	0	0	0	0	0
общински облигации	5-1038-3	0	0	0	0	0	0	0	0	0	0	0	0	0	0	0
други инвестиции, държавни до напълване	5-1038-4	0	0	0	0	0	0	0	0	0	0	0	0	0	0	0
други инвестиции, държавни до напълване	5-1038-5	0	0	0	0	0	0	0	0	0	0	0	0	0	0	0
други	5-1045	0	0	0	0	0	0	0	0	0	0	0	0	0	0	0
други	5-1050	0	0	0	0	0	0	0	0	0	0	0	0	0	0	0
Гарантиска резултатива	5-1060	47 707	6 261	8 564	45 448	0	45 448	3 426	691	0	4 117	0	0	4 117	41 291	



Забележка: Предприятията, които имат собствени нетекучи материални активи в чужбина, представяват отделна справка за всяка страна

Дата на съставяне: 30.01.2015 г.

Съставил:

Ръководител:



СПРАВКА ЗА ВЗЕМАНИЯТА, ЗАДЪЛЖЕНИЯТА И ПРОВИЗИИТЕ

Име на отчиташото се предприятие: "Февърлей Пропъртис" АД СИЦ
Отчетен период: 01.01.2014 - 31.12.2014 г.ЕИК по БУЛСТАТ
РГ-05-

131457471

А. ВЗЕМАНИЯ

(в хил. лв.)

ПОКАЗАТЕЛИ	Код на реда	Сума на вземанията	Степен на ликвидност	
			до 1 година	над 1 година
а	б	1	2	3
I. Невнесен капитал	6-2010			0
II. Нетекущи търговски и други вземания				
1. Вземания от свързани предприятия, в т.ч.:	6-2021	0	0	0
- предоставени заеми	6-2022			0
- продажба на активи и услуги	6-2241			0
- други	6-2023			0
2. Вземания от предоставени търговски заеми	6-2024			0
3. Други дългосрочни вземания, в т.ч.:	6-2026	0	0	0
- финансов лизинг	6-2027			0
- други	6-2029			0
<i>Всичко за II:</i>	6-2020	0	0	0
III. Данъчни активи				0
Активи по отсрочени данъци	6-2030			0
IV. Текущи търговски и други вземания				
1. Вземания от свързани предприятия, в т.ч.:	6-2031	415	415	0
- предоставени заеми	6-2032			0
- от продажби	6-2033	411	411	0
- други (вкл. предоставени аванси)	6-2034	4	4	0
2. Вземания от клиенти и доставчици	6-2035	37	37	0
3. Вземания от предоставени аванси	6-2036	905	905	0
4. Вземания от предоставени търговски заеми	6-2037			0
5. Съдебни вземания	6-2039			0
6. Присъдени вземания	6-2040			0
7. Данъци за възстановяване, в т.ч.:	6-2041	0	0	0
- корпоративни данъци върху печалбата	6-2043			0
- данък върху добавената стойност	6-2044			0
- възстановими данъчни временни разлики	6-2045			0
- други данъци	6-2046			0
8. Други краткосрочни вземания, в т.ч.:	6-2047	0	0	0
- по липси и начети	6-2048			0
- от осигурителните организации	6-2049			0
- по рекламации	6-2050			0
- други	6-2051		0	0
<i>Всичко за IV:</i>	6-2060	1 357	1 357	0
ОБЩО ВЗЕМАНИЯ (I+II+III+IV):	6-2070	1 357	1 357	0

Б. ЗАДЪЛЖЕНИЯ

(в хил. лв.)

ПОКАЗАТЕЛИ	Код на реда	Сума на задължението	Степен на изискуемост		Стойност на обезпечението
			до 1 година	над 1 година	
а	б	1	2	3	4
I. Нетекущи търговски и други задължения					
1. Задължения към свързани предприятия, в т.ч. от:	6-2111	0	0	0	0
- заеми	6-2112			0	
- доставки на активи и услуги	6-2113			0	
- други	6-2244			0	
2. Задължения по получени заеми към банки и небанкови финансови институции, в т.ч.:	6-2114	4 698	0	4 698	0
- банки, в т.ч.:	6-2115	4 698		4 698	
- просрочени	6-2116			0	
- небанкови финансови институции, в т.ч.:	6-2114-1			0	
- просрочени	6-2114-2			0	
3. Задължения по ЗУНК	6-2123-1			0	
4. Задължения по получени търговски заеми	6-2118			0	
5. Задължения по облигационни заеми	6-2120	6 340		6 340	
6. Други дългосрочни задължения, в т.ч.:	6-2123			0	
- по финансов лизинг	6-2124			0	
<i>Всичко за I:</i>	6-2130	11 038	0	11 038	0
II. Данъчни пасиви					
Пасиви по отсрочени данъци	6-2122			0	

III. Текущи търговски и други задължения					
1. Задължения към свързани предприятия, в т.ч. от:					
- доставени активи и услуги	6-2141	3 276	3 276	0	0
- дивиденди	6-2142	3 276	3 276	0	0
- други (вкл. аванси)	6-2143		0	0	0
2. Задължения по получени заеми към банки и небанкови финансови институции, в т.ч.:	6-2143-1			0	0
- към банки, в т.ч.	6-2144	1 566	1 566	0	0
- просрочени	6-2145	1 566	1 566	0	0
- небанкови финансови институции, в т.ч.	6-2146			0	0
- просрочени	6-2144-1			0	0
3. Текуща част от нетекущите задължения:	6-2144-2			0	0
- по ЗУНК	6-2161-1	1 249	1 249	0	0
- по облигационни заеми	6-2161-2			0	0
- по получени дългосрочни заеми от банки и небанкови финансови институции	6-2161-3	1 249	1 249	0	0
- други	6-2161-4			0	0
4. Текущи задължения:	6-2161-5			0	0
Задължения по търговски заеми	6-2148	5 427	5 427	0	0
Задължения към доставчици и клиенти	6-2147			0	0
Задължения по получени аванси	6-2149	3 046	3 046	0	0
Задължения към персонала	6-2150	2 099	2 099	0	0
Данъчни задължения, в т.ч.:	6-2151	19	19	0	0
- корпоративен данък върху печалбата	6-2152	259	259	0	0
- данък върху добавената стойност	6-2154			0	0
- други данъци	6-2155	55	55	0	0
Задължения към осигурителни предприятия	6-2156	204	204	0	0
5. Други краткосрочни задължения	6-2157	4	4	0	0
	6-2161	227	227	0	0
<i>Всичко за III:</i>	6-2170	11 745	11 745	0	0
ОБЩО ЗАДЪЛЖЕНИЯ (I+II+III):	6-2180	22 783	11 745	11 038	0

В. ПРОВИЗИИ

(в хил. лв)

ПОКАЗАТЕЛИ	Код на реда	В началото на годината	Увеличение	Намаление	В края на периода
а	б	1	2	3	4
1. Провизии за правни задължения	6-2210				0
2. Провизии за конструктивни задължения	6-2220				0
3. Други провизии	6-2230				0
Обща сума (1+2+3):	6-2240	0	0	0	0

Забележка:


Вземанията и задълженията от и към чужбина се посочват в отделна справка за всяка страна.

Дата на съставяне: 30.01.2015 г.

Съставител:


/ Камен Каменов /

Ръководител:


/ Мило Моравцов /

СПРАВКА
ЗА ЦЕННИТЕ КНИЖА

Име на отчитящото се предприятие:
Отчетен период:

"Ферилей Профърлик" АД СИЦ
01.01.2014 - 31.12.2014 г.

ЕИК по БУЛСТАТ
РГ-05-

131457471

(в хил.лв.)

ПОКАЗАТЕЛИ	Код на реда	Вид и брой на ценните книжа			Стойност на ценните книжа		проценена стойност (4+5-6)
		обикновени	привилегировани	конвертируеми	отчетна стойност	увеличение	
I. Нетекущи финансови активи в ценни книжа							
1. Акции	7-3031						0
2. Облигации, в т.ч.:	7-3035						0
общински облигации	7-3035-1						0
3. Държавни ценни книжа	7-3036						0
4. Други	7-3039						0
		Обща сума I:		0		0	0
II. Текущи финансови активи в ценни книжа							
1. Акции	7-3001						0
2. Изкупени собствени акции	7-3005						0
3. Облигации	7-3006						0
4. Изкупени собствени облигации	7-3007						0
5. Държавни ценни книжа	7-3008						0
6. Деривативни и други финансови инструменти	7-3010-1						0
7. Други	7-3010						0
		Обща сума II:		0		0	0

Забележка: Предприятията, които приглеждат чуждестранни ценни книжа с характер на краткосрочни и дългосрочни инвестиции, съставят отделна справка за всяка страна.

Дата на съставяне: 30.01.2015 г.

Съставител:

/ Камен Каменов /

Ръководител:

/ Милена Мораванова /



СПРАВКА
за инвестициите в дъщерни, смесени, асоциирани и други предприятия

Име на отчитащото се предприятие: "Феърплей Пропъртис" АДСНЦ
Отчетен период: 01.01.2014 - 31.12.2014 г.

ЕИК по БУЛСТАТ
РГ-05-

131457471

(в хил. лв.)

Наименование и седалище на предприятията, в които са инвестициите	Код на реда	Размер на инвестицията	Процент на инвестицията в капитала на другото предприятие	Инвестиция в ценни книжа, присти за търговия на фондова борса	Инвестиция в ценни книжа, непристи за търговия на фондова борса
а	б	1	2	3	4
А. В СТРАНАТА					
I. Инвестиции в дъщерни предприятия					
1.					0
2.					0
Обща сума I:	8-4001	0		0	0
II. Инвестиции в смесени предприятия					
1.					0
2.					0
Обща сума II:	8-4006	0		0	0
III. Инвестиции в асоциирани					
1.					0
2.					0
Обща сума III:	84011	0		0	0
IV. Инвестиции в други предприятия					
1.					0
2.					0
Обща сума IV:	8-4016	0		0	0
Обща сума за страната (I+II+III+IV):	8-4025	0		0	0
Б. В ЧУЖБИНА					
I. Инвестиции в дъщерни предприятия					
1.					0
2.					0
Обща сума I:	8-4030	0		0	0
II. Инвестиции в смесени предприятия					
1.					0
2.					0
Обща сума II:	8-4035	0		0	0
III. Инвестиции в асоциирани					
1.					0
2.					0
Обща сума III:	8-4040	0		0	0
IV. Инвестиции в други предприятия					
1.					0
2.					0
Обща сума IV:	8-4045	0		0	0
Обща сума за чужбина (I+II+III+IV):	8-4050	0		0	0

Дата на съставяне: 30.01.2015 г.

Съставител:



/ Камрен Каменов /

Ръководител:



/ Манка Моравенска /