

СПЕЦИАЛИЗИРАНИ БИЗНЕС СИСТЕМИ АД ГР.СОФИЯ УЛ.БЕСАРАБИЯ 24
 МЕЖДИНЕН БАЛАНС ЗА ПЕРИОДА, ПРИКЛЮЧВАЩ НА 31 декември 2013г.
 Всички суми са в хиляди български лева, освен ако не е посочено друго

Балансови пера	Бележки	31 декември 2013	31 декември 2012
АКТИВИ			
Нетекущи активи			
Дълготрайни материални активи		1680	1697
Дълготрайни нематериални активи		1181	1215
Инвестиции		460	460
Вземания /активи по отсрочени данъци/		36	36
Всичко нетекущи активи		3357	3408
Текущи активи			
Материални запаси		1846	1705
Вземания и предоставени аванси		1825	1956
Парични средства и еквиваленти		95	54
Разходи за бъдещи периоди		14	11
Всичко текущи активи		3780	3726
Всичко активи		7137	7134
КАПИТАЛ И ПАСИВИ			
Капитал			
Основен капитал		5000	5000
Премии от емисии		577	577
Преоценъчен резерв		161	161
Капиталови резерви		437	437
Непокрита загуба		(217)	(214)
Неразпределена печалба		8	
Текуща финансов резултат		(147)	8
Всичко капитал		5819	5969
Пасиви			
Нетекущи пасиви			
Отсрочени данъчни пасиви		220	220
Всичко нетекущи пасиви		220	220
Текущи пасиви			
Задължение по банкови кредити		264	293
Текущи задължения		834	652
Финансирания			
Всичко текущи пасиви		1098	945
Всичко пасиви		1318	1165
Всичко капитал и пасиви		7137	7134

Дата 29.01.2014г.

Съставител:

Радостина Цолева



Изпълнителен директор:

Кирил Желязков



СПЕЦИАЛИЗИРАНИ БИЗНЕС СИСТЕМИ АД ГР.СОФИЯ УЛ.БЕСАРАБИЯ 24
 МЕЖДИНЕН ОТЧЕТ ЗА ДОХОДИТЕ ЗА ПЕРИОДА, ПРИКЛЮЧВАЩ НА 31 декември 2013г.
 Всички суми са в хиляди български лева, освен ако не е посочено друго

Наименование на прихода / разхода	Бележки	31 декември 2013г.	31 декември 2012г.
ПРИХОДИ			
Приходи от продажби		1785	1879
Други приходи		31	
Всичко приходи		1816	1879
РАЗХОДИ ЗА ДЕЙНОСТТА			
Разходи за суровини и материали		512	13
Разходи за външни услуги		157	200
Разходи за персонала		266	234
Разходи за амортизация		71	105
Разходи за провизии			
Балансова стойност на продадени активи		909	1212
Други оперативни разходи		63	63
Общо разходи за дейността		1978	1827
Печалба от дейността		-162	52
Финансови приходи /разходи/		15	52
Печалба преди облагане с данъци		-147	104
Разходи за данъци върху печалбата			
Нетна печалба за периода		(147)	104

Дата 29.01.2014г.


Съставител:

Радостина Цолева



Изпълнителен директор:

Кирил Желязков



СПЕЦИАЛИЗИРАНИ БИЗНЕС СИСТЕМИ АД ГР.СОФИЯ УЛ.БЕСАРАБИЯ 24

МЕЖДИНЕН ОТЧЕТ ЗА ПАРИЧНИТЕ ПОТОЦИ ЗА ПЕРИОДА, ПРИКЛЮЧВАЩ НА 31 декември 2013г.


Всички суми са в хиляди български лева, освен ако не е посочено друго

Парични потоци	31 декември 2013г.	31 декември 2012г.
ПАРИЧНИ СРЕДСТВА В НАЧАЛОТО НА ПЕРИОДА	54	33
А. Парични потоци от основната дейност		
1. Постъпления от търговски контрагенти	2 066	2 162
2. Плащания към търговски контрагенти	1 837	1 825
Нетен паричен поток	229	337
3. Постъпления свързани с трудови възнаграждения		
4. Плащания свързани с трудови възнаграждения	226	241
Нетен паричен поток	(226)	(241)
5. Постъпления от лихви	2	7
6. Плащания за лихви и такси по краткосрочни заеми	33	33
Нетен паричен поток	(31)	(26)
7. Постъпления от валутни курсови разлики	1	
8. Плащания по валутни курсови разлики		
Нетен паричен поток	1	-
9. Платени данъци върху печалбата		
10. Платени данъци, без данък печалба	80	111
Нетен паричен поток	(80)	(111)
10. Постъпления свързани с други парични потоци от основната дейност	135	4
11. Плащания свързани с други парични потоци от основната дейност	51	
Нетен паричен поток	84	4
Всичко нетен паричен поток от основната дейност	(23)	(37)
Б. Парични потоци от инвестиционната дейност		
12. Плащания свързани с придобиване на инвестиции		
Нетен паричен поток	-	-
13. Постъпления свързани с дълготрайни материални активи		
14. Плащания свързани с дълготрайни материални активи		
Нетен паричен поток	-	-
Всичко нетен паричен поток от инвестиционна дейност	-	-
В. Парични потоци от финансовата дейност		
15. Постъпления свързани с получени заеми	132	217
16. Плащания свързани с получени заеми	69	136
Нетен паричен поток	63	81
17. Постъпления свързани с емитиране на ценни книжа		
18. Плащания свързани с емитиране на ценни книжа		
Нетен паричен поток	-	-
19. Постъпления от лихви, комисионни, дивиденди и други подобни	1	
20. Плащания за лихви, комисионни, дивиденди и други подобни		
Нетен паричен поток	1	-
21. Други плащания за финансовата дейност		
Нетен паричен поток	-	-
Всичко нетен паричен поток от финансовата дейност	64	81
Изменение на паричните потоци през периода	41	44
ПАРИЧНИ СРЕДСТВА В КРАЯ НА ГОДИНАТА	95	77

Дата 29.01.2014г.


Съставител:

Радостина Цолева



Изпълнителен директор:

Кирил Желязков



СПЕЦИАЛИЗИРАНИ БИЗНЕС СИСТЕМИ АД ГР.СОФИЯ УЛ.БЕСАРАБИЯ 24
 МЕЖДУНЕН ОТЧЕТ ЗА ИЗМЕНЕНИЯТА В СОБСТВЕНИЯ КАПИТАЛ ЗА ПЕРИОДА, ПРИКЛЮЧВАЩ НА 31 декември 2013г.
 Всички суми са в хиляди български лева, освен ако не е посочено друго

Показатели	Основен капитал	Премии от емисии	Резерви			Общо
			Процентъчен резерв	Законови резерви	Други резерви	
Салдо на 01.01.2012г.	5000	577	161	411	194	5962
Финансов резултат 2012 г.					-168	8
Покриване на загуби						168
Счетоводни грешки						(1)
Салдо на 31.12.2012 г.	5000	577	161	411	26	5969
Промени в капитала за 4-то трим 2013 г.						
Финансов резултат 31.12.2013 г.						(147)
Покриване на загуби						
Счетоводни грешки						(3)
Салдо на 31.12.2013 г.	5000	577	161	411	26	5819

Дата 29.01.2014г.

Съставител:

Радостина Цолева



Изпълнителен директор:

Кирил Желязков