


ЖЕЛЕЗОПЪТНА ИНФРАСТРУКТУРА
ХОЛДИНГОВО ДРУЖЕСТВО АД

ИНДИВИДУАЛЕН ФИНАНСОВ ОТЧЕТ

към 31.03.2012 г.

Представяващ:

Явор Хайтов



Съставител:

"ФИСКОНСУЛТИНГ" ООД, Татяна Христова



София, 27 април 2012 г.



„ЖЕЛЕЗОПЪТНА ИНФРАСТРУКТУРА –ХОЛДИНГОВО ДРУЖЕСТВО”АД

ФИНАНСОВ ОТЧЕТ ЗА ГОДИНАТА ЗАВЪРШВАЩА НА 31.03.2012

Финансовият отчет за годината завършваща на 31.03.2012 г. от страница 1 до страница 49 е одобрен и подписан от името на ”Железопътна Инфраструктура – Холдингово Дружество”АД от:

Прокурист:

Явор Хайтов

Съставител:

Татяна Христова
„Фисконсултинг” ООД




**ДОКЛАД НА РЪКОВОДСТВОТО ЗА ДЕЙНОСТТА ЗА ГОДИНАТА
ЗАВЪРШВАЩА НА 31.03.2012**

Докладът на ръководството за дейността за годината завършваща на 31.03.2012 г. е одобрен и подписан от името на ”Железопътна Инфраструктура – Холдингово Дружество”АД от:

Прокурист:

Явор Хайтов




ЖЕЛЕЗОПЪТНА ИНФРАСТРУКТУРА ХОЛДИНГОВО ДРУЖЕСТВО АД
ОТЧЕТ ЗА ФИНАНСОВОТО СЪСТОЯНИЕ КЪМ 31.3.2012 ГОДИНА

АКТИВ	Приложение	31.03.2012 г. BGN'000	31.12.2011 г. BGN'000
Нетекущи активи			
Имоти, машини и съоръжения	1.1.	15	16
Дълготрайни нематериални активи		-	-
Нетекущи финансови активи	1.2.	1 112	1 112
Активи по отсрочени данъци	1.3.	209	209
Общо нетекущи активи		1 336	1 337
Текущи активи			
Текущи търговски и други вземания	1.4.	18	7
Текущи финансови активи	1.5.	1 338	1 003
Пари и парични еквиваленти	1.6.	15	62
Общо текущи активи		1 371	1 072
Сума на актива		2 707	2 409

ЖЕЛЕЗОПЪТНА ИНФРАСТРУКТУРА ХОЛДИНГОВО ДРУЖЕСТВО АД
ОТЧЕТ ЗА ФИНАНСОВОТО СЪСТОЯНИЕ КЪМ 31.3.2012 ГОДИНА - ПРОДЪЛЖЕНИЕ

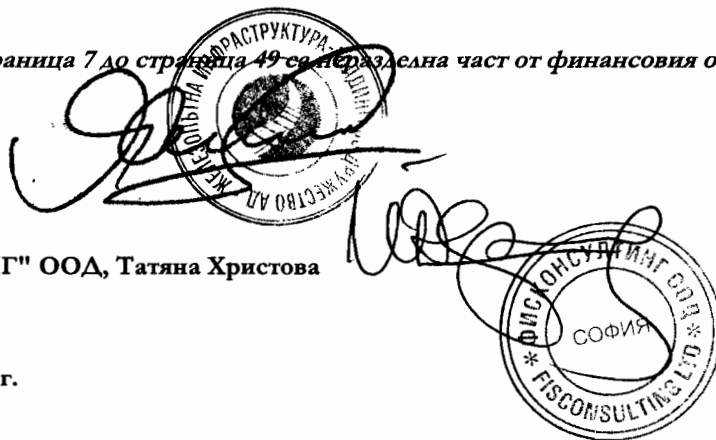
	Приложение	31.03.2012 г. BGN'000	31.12.2011 г. BGN'000
СОБСТВЕН КАПИТАЛ И ПАСИВ			
Собствен капитал			
Основен капитал	1.7.1.	58 363	58 363
Регистриран капитал		58 363	58 363
Премии от емисии	1.7.2.	10 072	10 072
Финансов резултат	1.7.3.	(77 015)	(77 007)
Натрупани печалби/загуби		(77 007)	(32 303)
Печалба/загуба за годината		(8)	(44 704)
Общо собствен капитал		(8 580)	(8 572)
Нетекущи пасиви			
Нетекущи финансови пасиви		-	-
Общо нетекущи пасиви		-	-
Текущи пасиви			
Текущи финансови пасиви	1.8.	10 287	9 690
Текущи търговски и други задължения	1.9.	593	918
Данъчни задължения	1.10.	47	43
Задължения към персонала	1.11.	360	330
Общо текущи пасиви		11 287	10 981
Сума на собствен капитал и пасива		2 707	2 409

Приложенията от страница 7 до страница 49 са неразделна част от финансовия отчет.

Представяващ:
Явор Хайтов

Съставител:
"ФИСКОНСУЛТИНГ" ООД, Татяна Христова

София, 27 април 2012 г.



ЖЕЛЕЗОПЪТНА ИНФРАСТРУКТУРА ХОЛДИНГОВО ДРУЖЕСТВО АД
ОТЧЕТ ЗА ДОХОДИТЕ към 31.3.2012 година

	Приложение	31.3.2012 г. BGN'000	31.3.2011 г. BGN'000
Приходи			
<i>Нетни приходи от продажби</i>		-	-
Продукция			
Услуги			
Стоки			
Други			
<i>Приходи от безвъзмездни средства предоставени от държавата</i>			
Финансови приходи	2.1.1.	247	211
Общо приходи		247	211
Разходи			
<i>Разходи по икономически елементи</i>		(86)	(207)
Използвани суровини, материали и консумативи	2.2.1.	(1)	
Разходи за външни услуги	2.2.2.	(38)	(76)
Разходи за амортизации	2.2.3.	(1)	(5)
Разходи за заплати и осигуровки на персонала	2.2.4.	(46)	(126)
Обезценка на активи			
Други разходи			
<i>Суми с корективен характер</i>		-	-
Балансова стойност на продадени активи (без продукция)			
Разходи капитализирани в стойността на активи			
Промени в наличностите на готовата продукция и незавършено производство			
Други			
Финансови разходи	2.2.5.	(169)	(100)
Общо разходи без разходи за данъци		(255)	(307)
<i>Резултат от освобождаване от нетекущи активи</i>			
<i>Дял от резултати на асоциирани предприятия</i>			
Печалба/загуба преди разходи за данъци		(8)	(96)
Разход за данъци	2.2.6.	-	11
Текущ данък			
Изменение за сметка на отсрочени данъци			11
Печалба/загуба от продължаващи дейности		(8)	(85)
Печалба/загуба от преустановени дейности			
Печалба/загуба		(8)	(85)

Приложенията от страница 7 до страница 49 са неразделна част от финансовия отчет.

Представяващ:
Явор Хайтов

Съставител:
"ФИСКОНСУЛТИНГ" ООД, Татяна Христова



ЖЕЛЕЗОПЪТНА ИНФРАСТРУКТУРА ХОЛДИНГОВО ДРУЖЕСТВО АД

ОТЧЕТ ЗА ВСЕОБХВАТНИЯ ДОХОД към 31.3.2012 година

	Приложение	31.3.2012 г. BGN'000	31.3.2011 г. BGN'000
<i>Печалба/загуба</i>		(8)	(85)
Общ всеобхватен доход		(8)	(85)

Приложенията от страница 7 до страница 49 са неразделна част от финансовия отчет.

Представяващ:

Явор Хайтов

Съставител:

"ФИСКОНСУЛТИНГ" ООД, Гатяна Костова

София, 27 април 2012 г.



ЖЕЛЕЗОПЪТНА ИНФРАСТРУКТУРА ХОЛДИНГОВО ДРУЖЕСТВО АД
ОТЧЕТ ЗА ПАРИЧНИТЕ ПОТОЦИ КЪМ 31.3.2012 година

	31.3.2012 г. BGN'000	31.3.2011 г. BGN'000
Парични потоци от оперативна дейност		
Плащания на контрагенти	(40)	(12)
Потоци за персонал и социално осигуряване, нето	(13)	(15)
Други парични потоци от оперативна дейност	(3)	
Нетни парични потоци от оперативна дейност	(56)	(27)
Парични потоци от инвестиционна дейност		
Постъпления от продажба на финансови активи	1 458	687
Плащания по предоставени заеми	(1 448)	(2 535)
Постъпления от предоставени заеми		4
Нето парични средства използвани в инвестиционната дейност	10	(1 844)
Парични потоци от финансова дейност		
Постъпления по получени заеми		1 962
Платени лихви и такси по получени заеми		(1)
Други парични потоци от финансовата дейност - постъпления		454
Други парични потоци от финансовата дейност - плащания		(454)
Нето парични средства използвани във финансовата дейност	-	1 961
Нето изменение на паричните средства и паричните еквиваленти	(46)	90
Парични средства и парични еквиваленти на 1 януари	61	56
Парични средства и парични еквиваленти на 31 март	15	146

Приложенията от страница 7 до страница 49 са неразделна част от финансовия отчет.

Представяващ
Явор Хайтов

Съставител:
"ФИСКОНСУЛТИНГ" ООД, Татяна Христова

София, 27 април 2012 г.



ЖЕЛЕЗОПЪТНА ИНФРАСТРУКТУРА ХОЛДИНГОВО ДРУЖЕСТВО АД
ОТЧЕТ ЗА ПРОМЕНИТЕ В СОБСТВЕНИЯ КАПИТАЛ КЪМ 31.3.2012 ГОДИНА

	Основен капитал	Премии от емисии	Нагрупани печалби/загуби	Общо собствен капитал
	BGN'000	BGN'000	BGN'000	BGN'000
Преизчислен остатък към 31.12.2010 г.	58 363	10 072	(32 303)	36 132
Промени в собствения капитал за 2011 г.	-	-	(44 704)	(44 704)
<i>Печалба /загуба за периода</i>			(44 704)	(44 704)
Общ всеобхватен доход за 2011 г.	-	-	(44 704)	(44 704)
Остатък към 31.3.2011 г.	58 363	10 072	(77 007)	(8 572)
Остатък към 1.01.2012 г.	58 363	10 072	(77 007)	(8 572)
Промени в собствения капитал за 2012 г.	-	-	(8)	(8)
<i>Печалба /загуба за периода</i>			(8)	(8)
Общ всеобхватен доход за 2012 г.	-	-	(8)	(8)
Остатък към 31.3.2012 г.	58 363	10 072	(77 015)	(8 580)

Приложенията от страница 7 до страница 49 са неразделна част от финансовия отчет.

Представяващ:
Явор Хайтов

Съставител:
"ФИСКОНСУАТИНГ" ООД, Татяна Христова

София, 27 април 2012 г.

