

**Консолидиран Счетоводен баланс**

към 31 декември 2013 година

(всички суми са посочени в хиляди лева)

|                                | Бележки | 2013г.     | 2012г.     |
|--------------------------------|---------|------------|------------|
| <b>АКТИВИ</b>                  |         |            |            |
| <b>Нетекущи активи</b>         |         | <b>478</b> | <b>495</b> |
| Материални активи              | 3.1.а   | 407        | 424        |
| Нематериални активи            | 3.1.а   |            |            |
| Финансови активи               | 3.1.б   | 25         | 25         |
| Отсрочени данъци               |         | 46         | 46         |
| <b>Текущи активи</b>           |         | <b>571</b> | <b>528</b> |
| Търговски и други вземания     | 3.1.в   | 74         | 74         |
| Парични средства и еквиваленти | 3.1.г   | 497        | 454        |

| <b>Сума на актив:</b>               |       | <b>1049</b> | <b>1023</b> |
|-------------------------------------|-------|-------------|-------------|
| <b>Собствен капитал</b>             |       | <b>719</b>  | <b>693</b>  |
| Основен капитал                     |       | 700         | 700         |
| Целеви Резерви                      |       | 220         | 220         |
| Резултат от предходни години        | 3.1.д | (379)       | (445)       |
| Резултат от текуща година           | 3.1.д | 26          | 66          |
| Малцинствено участие                |       | 152         | 152         |
| <b>Нетекущи пасиви</b>              |       | <b>320</b>  | <b>320</b>  |
| Задължения към клиенти и доставчици | 3.1.е | 298         | 298         |
| Отсрочени данъци                    | 3.1.е | 22          | 22          |
| Други нетекущи пасиви               | 3.1.е |             |             |

|                              |       |           |           |
|------------------------------|-------|-----------|-----------|
| <b>Текущи пасиви</b>         |       | <b>10</b> | <b>10</b> |
| Търговски и други задължения | 3.1.е | 10        | 10        |


| <b>Общо собствен капитал и пасиви</b> |  | <b>1049</b> | <b>1023</b> |
|---------------------------------------|--|-------------|-------------|
|---------------------------------------|--|-------------|-------------|

Съставител:

*Димитра Вълчова*

Управител:

*Петрос Цилоридис*



Дата : 10.02.2014

МЕН ИНВЕСТМЪНТ ГРУП АД  
 КОНСОЛИДИРАН ФИНАНСОВ ОТЧЕТ ЗА  
 ПЕРИОДА КЪМ 31 декември 2013г.

**Отчет за всеобхватния доход**

към 31 декември 2013 година

(всички суми са посочени в хиляди лева)


|  | Бележки | 2013г.      | 2012г.      |
|--|---------|-------------|-------------|
| <b>Приходи</b>                           |         |             |             |
| Приходи от продажби                      | 3.2а    | 37          | 139         |
|  |         | <b>45</b>   | <b>139</b>  |
| <b>Разходи за основна дейност в т.ч.</b> |         |             |             |
| Разходи за материали                     | 3.2 б   | -           |             |
| Разходи за външни услуги                 | 3.2 б   |             | (36)        |
| Разходи за амортизация                   | 3.2 б   |             | (4)         |
| Разходи за персонала                     | 3.2 б   | -           |             |
| Други разходи за дейността               | 3.2 б   | (19)        | (25)        |
|  |         | <b>(19)</b> | <b>(65)</b> |
| <b>ПЕЧАЛБА ОТ ОСНОВНА ДЕЙНОСТ</b>        |         | <b>26</b>   | <b>74</b>   |
| <b>Финансови разходи, нето</b>           |         |             |             |
|  | 3.2 в   |             | (1)         |
|  |         | -           | (1)         |
| <b>ПЕЧАЛБА ПРЕДИ ОБЛАГАНЕ С ДАНЪЦИ</b>   |         | <b>26</b>   | <b>73</b>   |
| <b>Разход за данъци</b>                  |         |             |             |
|  |         |             | (7)         |
| <b>НЕТНА ПЕЧАЛБА ЗА ПЕРИОДА</b>          |         | <b>26</b>   | <b>66</b>   |

Съставител:

*Дияна Боянова*

Управител:

*Петрос Пилоридис*



Дата : 10.02.2014

**ОТЧЕТ ЗА ПАРИЧНИЯ ПОТОК КЪМ 31.12.2013г.**

(всички суми са посочени в хиляди лева)

|  | 2013г.     | 2012г.     |
|--|------------|------------|
| <b>Парични потоци от основна дейност</b>                       |            |            |
| Постъпления, свързани с търговски контрагенти                  | 45         | 139        |
| Плащания, свързани с търговски контрагенти                     | (2)        | (25)       |
| Парични потоци, свързани с трудови възнаграждения              |            |            |
| Други постъпления  | -          | -          |
| <b>Парични наличности, получени от основна дейност</b>         |            |            |
| Други парични плащания   | -          | -          |
| <b>Нетни парични наличности от основна дейност</b>             | <b>43</b>  | <b>114</b> |
| <b>Инвестиционна дейност</b>                                   |            |            |
| Постъпления от продажба на ДМА                                 | -          | -          |
| Покупка на имоти, машини, съоръжения и оборудване              | -          | -          |
| <b>Нетни паричен поток от инвестиционна дейност</b>            | <b>-</b>   | <b>-</b>   |
| <b>Финансова дейност</b>                                       |            |            |
| Получени суми от емитиране на ценни книжа                      | -          | -          |
| Получени заеми и кредити                                       | -          | -          |
| Изплатени заеми и кредити                                      | -          | -          |
| Платени суми по лизингови договори                             | -          | -          |
| Платени лихви  | -          | -          |
| <b>Нетен паричен поток от финансова дейност</b>                | <b>-</b>   | <b>-</b>   |
| <b>Нетно увеличение на паричните средства и еквиваленти:</b>   | <b>43</b>  | <b>114</b> |
| <b>Парични средства и еквиваленти към началото на периода:</b> | <b>454</b> | <b>340</b> |
| <b>Парични средства и еквиваленти към края на периода:</b>     | <b>497</b> | <b>454</b> |

Съставител:

*Дияна Боянова*

Управител:

*Петрос Пилоридис*



Дата : 10.02.2014

**ОТЧЕТ ЗА СОБСТВЕНИЯ КАПИТАЛ КЪМ 31.12.2013г.**


| (всички суми са посочени в хиляди лева)     | Основен/<br>регистриран<br>капитал | Целеви<br>резерви | Неразпредел<br>ена печалба | Непокрита<br>загуба | Малцинстве<br>но участие | Общо<br>собствен<br>капитал |
|---|------------------------------------|-------------------|----------------------------|---------------------|--------------------------|-----------------------------|
|   | в хил.лв.                          | в хил.лв.         | в хил.лв.                  | в хил.лв.           | в хил.лв.                | в хил.лв.                   |
| Салдо на 31.12.2012г.                       | 700                                | 220               | 66                         | (445)               | 152                      | 693                         |
| Печалба/загуба за годината към 30.09.2013г. |                                    |                   |                            |                     |                          | 26                          |
| Салдо към 31.12.2013г.                      | 700                                | 220               | 92                         | (445)               | 152                      | 719                         |

Съставител:

*Дияна Баянова*

Управител:

*Петрос Пиларидис*



Дата : 10.02.2014