

INFRA HOLDING PLC

ИНФРА ХОЛДИНГ -АД

ИНДИВИДУАЛЕН ФИНАНСОВ ОТЧЕТ

За периода към 30.6.2013г.

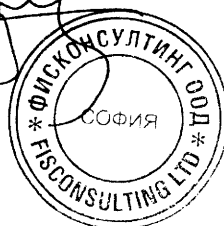

Представяващи:

Явор Хайтов




Съставител:

Фисконсултинг ООД



София, 25 юли 2013 г.



INFRA HOLDING PLC

„ИНФРА ХОЛДИНГ” АД

**/предишно наименование - „ЖЕЛЕЗОПЪТНА ИНФРАСТРУКТУРА –
ХОЛДИНГОВО ДРУЖЕСТВО ”АД/**

**ИНДИВИДУАЛЕН МЕЖДИНЕН ФИНАНСОВ ОТЧЕТ
За периода към 30.06. 2013 година**

**Междинният финансов отчет от страница 1 до страница 50 е одобрен и
подписан от името на ”ИНФРА ХОЛДИНГ” АД от:**

Прокурист:

/Явор Хайтов/




Съставител:

/Фисконсултинг –ООД/




София, м. юли 2013 г.





ИНФРА ХОЛДИНГ -АД

ОТЧЕТ ЗА ПЕЧАЛБАТА ИЛИ ЗАГУБАТА И ДРУГИЯ ВСЕОБХВАТЕН ДОХОД към 30.6.2013 година

30.6.2013 г. 30.6.2012 г.

	Приложение	BGN'000	BGN'000
Продължаващи дейности			
<u>Други приходи</u>	1.1.2.	-	2
<u>Финансови приходи</u>	1.1.4.	4 455	479
Общо приходи от продължаващи дейности		4 455	481
Разходи по икономически елементи			
Използвани суровини, материали и консумативи	1.2.1.	-	(1)
Разходи за външни услуги	1.2.2.	(62)	(73)
Разходи за амортизации	1.2.3.	(2)	(2)
Разходи за персонала	1.2.4.	(121)	(96)
Други разходи	1.2.6.	(41)	(2)
<u>Финансови разходи</u>	1.2.8.	<u>(376)</u>	<u>(346)</u>
Общо разходи от продължаващи дейности без разходи за данъци		(602)	(520)
Печалба/загуба от оперативната дейност		3 853	(39)
Печалба/загуба от продължаващи дейности преди разходи за данъци		3 853	(39)
Печалба/загуба за периода от продължаващи дейности		3 853	(39)
Печалба/загуба за периода		3 853	(39)
Общо всеобхватен доход за периода		3 853	(39)
в т.ч. за групата			
<u>Доход на акция</u>	1.2.14.	-	-
<u>Доход на акция с намалена стойност</u>	1.2.14.	-	-

Приложенията от страница 1 до страница 48 са неразделна част от финансовия отчет.

Представяващи:
Явор Хайтов


Съставител:
Фисконсултинг ООД



София, 25 юли 2013 г.

ИНФРА ХОЛДИНГ -АД
ОТЧЕТ ЗА ФИНАНСОВОТО СЪСТОЯНИЕ към 30.6.2013 г.


АКТИВ	Прилож ение	30.06.2013 г. BGN'000	31.12.2012 г. BGN'000
Нетекущи активи			
Имоти, съоръжения, машини и оборудване	2.1.	9	11
Инвестиции в дъщерни, съвместни и асоциирани предприятия	2.6.	1 093	1 138
Активи по отсрочени данъци	2.10.	212	212
Общо нетекущи активи		1 314	1 361
Текущи активи			
Текущи търговски и други вземания	2.16.	74	72
Текущи финансови активи	2.19.	16 672	12 375
Парични средства	2.21.	158	33
Общо текущи активи		16 904	12 480
Общо активи		18 218	13 841

ИНФРА ХОЛДИНГ -АД
ОТЧЕТ ЗА ФИНАНСОВОТО СЪСТОЯНИЕ към 30.6.2013 г. - продължение

	Прилож ение	30.06.2013 г.	31.12.2012 г.
СОБСТВЕН КАПИТАЛ и ПАСИВИ			
Собствен капитал	2.25.		
Основен капитал	2.25.1.	58 363	58 363
Регистриран капитал		58 363	58 363
Премии от емисии	2.25.2.	10 072	10 072
Финансов резултат	2.25.4.	(60 545)	(64 398)
Неразпределени печалби/непокрити загуби		(64 398)	(77 007)
Печалба/загуба за годината		3 853	12 609
Общо собствен капитал		7 890	4 037
Текущи пасиви			
Текущи търговски и други задължения	2.35.	256	179
Текущи задължения към персонала	2.36.	384	355
Текуща част на текущи данъчни задължения	2.37.	2	-
Други текущи финансови пасиви	2.38.	9 686	9 270
Общо текущи пасиви		10 328	9 804
Общо пасиви		10 328	9 804
Общо собствен капитал и пасиви		18 218	13 841

Приложенията от страница 1 до страница 48 са неразделна част от финансовия отчет.

Представяващи:
Явор Хайтов



Съставител:
Фисконсултинг ООД



София, 25 юли 2013 г.

ИНФРА ХОЛДИНГ - АД

ОТЧЕТ ЗА ПАРИЧНИТЕ ПОТОЦИ, ПРЯК МЕТОД към 30.6.2013 година

	30.6.2013 г. BGN'000	30.6.2012 г. BGN'000
Парични потоци от оперативна дейност		
Плащания на доставчици	(84)	(46)
Плащания на персонала и за социално осигуряване	(65)	(61)
Платени/възстановени данъци (без корпоративни данъци)	(8)	(3)
Други плащания, нетно		(3)
Нетни парични потоци от оперативна дейност	(157)	(113)
Парични потоци от инвестиционна дейност		
Потоци от загубата на контрол над дъщерни предприятия или други стопански единици	14	
Потоци, използвани за получаване на контрол над дъщерни предприятия или други стопански единици	(5)	
Постъпления от продажбата на капиталови или дългови инструменти на други предприятия	4 374	
Паричните аванси и кредити, предоставени на трети страни	(4 619)	1
Постъпления от изплащане на ав. и кредити, предост. на трети страни	4 696	(1 525)
Нето парични средства използвани в инвестиционната дейност	4 460	(1 524)
Парични потоци от финансова дейност		
Постъпления по получени заеми	443	1 624
Плащания по получени заеми	(4 618)	
Получени лихви	1	
Платени лихви		(2)
Други парични потоци от финансова дейност	(4)	(26)
Нето парични средства използвани във финансовата дейност	(4 178)	1 596
Нето увеличение (намаление) на паричните средства и паричните еквиваленти	125	(41)
Парични средства и парични еквиваленти на 1 януари	33	62
Парични средства и парични еквиваленти на 30 юни	158	21

Приложенията от страница 1 до страница 48 са неразделна част от финансовия отчет.

Представяващи:
Явор Хайтов

Съставител:
Фисконсултинг ООД

София, 25 юли 2013 г.

Общо собствен капитал, принадлежащ на групата

	Основен капитал	Премии от емисии	Резерви	Нагрупани печалби/загуби	Общо собствен капитал
	BGN'000	BGN'000	BGN'000	BGN'000	BGN'000
Остатък към 31.12.2011 г.	58 363	10 072		-	68 435
Преизчислен остатък към 31.12.2011 г.	58 363	10 072	-	(77 007)	(8 572)
Промени в собствения капитал за 2012 г.					
Печалба/(загуба) за периода				12 609	12 609
Остатък към 31.12.2012 г.	58 363	10 072	-	(64 398)	4 037
Промени в началните салда, поради корекции на грешки от предходни периоди					-
Преизчислен остатък към 31.12.2012 г.	58 363	10 072	-	(64 398)	4 037
Промени в собствения капитал за 2013 г.					
Печалба/(загуба) за периода				3 853	3 853
Други изменения в собствения капитал					-
Остатък към 30.6.2013 г.	58 363	10 072	-	(60 545)	7 890

Приложенията от страница 1 до страница 48 са неразделна част от финансовия отчет.

Представяващи:
Явор Хайтов




Съставител:
Фисконсултинг ООД

София, 25 юли 2013 г.

