



АРМЕЙСКИ ХОЛДИНГ АД

**МЕЖДИНЕН ДОКЛАД ЗА ДЕЙНОСТТА НА
”АРМЕЙСКИ ХОЛДИНГ” АД
ЗА ЧЕТВЪРТО ТРИМЕСЕЧИЕ НА 2020 Г.**

Настоящият доклад за дейността на “Армейски холдинг” АД обхваща период от 01 януари 2020 г. до 31 декември 2020 г. , като включва и установените важни събития, настъпили до датата на изготвянето му.

През отчетния период дейността на дружеството се извършва съгласно законодателната рамка, която я регулира, както и в съответствие с Устава на дружеството и правилниците за работа на Надзорния и Управителния съвет на “Армейски Холдинг” АД.

Основните направления на дейността са: Административно-управленска, Финансово-бюджетна, Инвестиционна дейност и Управление на дъщерни дружества.

През изминалото тримесечие не са настъпили такива важни събития, които да повлияят на резултатите от дейността и на имущественото състояние на Холдинга и на дъщерните му дружества, както и на бъдещото им развитие.

Важни събития за „АРМЕЙСКИ ХОЛДИНГ” АД, настъпили през периода 01.01.2020 г. - 31.12.2020 г.

На 22.01.2020 г. “АРМЕЙСКИ ХОЛДИНГ” АД е представило пред КФН, БФБ и обществеността Уведомление за нов директор за връзки с инвеститорите.

На 28.01.2020 г. “АРМЕЙСКИ ХОЛДИНГ” АД е представило пред КФН, БФБ и обществеността междинен финансов отчет за четвъртото тримесечие на 2019 г.

На 28.02.2020 г. “АРМЕЙСКИ ХОЛДИНГ” АД е представило пред КФН, БФБ и обществеността междинен консолидиран финансов отчет за четвъртото тримесечие на 2019 г.

На 31.03.2020 г. “АРМЕЙСКИ ХОЛДИНГ” АД е представило пред КФН, БФБ и обществеността уведомление относно отлагане на публикуване на ГФО за 2019 г.

На 27.04.2020 г. “АРМЕЙСКИ ХОЛДИНГ” АД е представило пред КФН, БФБ и обществеността уведомление относно отлагане публикуването на заверен от регистриран одитор Годишен финансов отчет на Дружеството към 31.12.2019 г., както и отлагане публикуването на тримесечен финансов отчет към 31.03.2020 г. Уведомленията са със следното съдържание:

Основна причина за забавянето е въведеният дистанционен режим на работа и ползване единствено на електронна форма на кореспонденция между финансовия отдел и ръководството на дружеството, както и допълнителна информация във връзка с ефектите на COVID-19 върху дейността на компанията.

На 30.06.2020 г. “АРМЕЙСКИ ХОЛДИНГ” АД е представило пред КФН, БФБ и обществеността заверен от регистриран одитор Годишен индивидуален финансов отчет на Дружеството към 31.12.2019 г.

На 31.07.2020 г. “АРМЕЙСКИ ХОЛДИНГ” АД е представило пред КФН, БФБ и обществеността заверен от регистриран одитор Годишен консолидиран финансов отчет на Дружеството към 31.12.2019 г.

На 20.08.2020 г. “АРМЕЙСКИ ХОЛДИНГ” АД е представило пред КФН, БФБ и

обществеността покана за редовно годишно общо събрание на акционерите.

На 30.09.2020 г. “АРМЕЙСКИ ХОЛДИНГ” АД е представило пред КФН, БФБ и обществеността междинен финансов отчет за първо тримесечие на 2020 г.

На 30.09.2020 г. “АРМЕЙСКИ ХОЛДИНГ” АД е представило пред КФН, БФБ и обществеността междинен финансов отчет за второ тримесечие на 2020 г.

На 30.09.2020 г. “АРМЕЙСКИ ХОЛДИНГ” АД е представило пред КФН, БФБ и обществеността междинен консолидиран финансов отчет за първо тримесечие на 2020 г.

На 30.10.2020 г. “АРМЕЙСКИ ХОЛДИНГ” АД е представило пред КФН, БФБ и обществеността междинен консолидиран финансов отчет за второ тримесечие на 2020 г.

На 30.10.2020 г. “АРМЕЙСКИ ХОЛДИНГ” АД е представило пред КФН, БФБ и обществеността междинен финансов отчет за трето тримесечие на 2020 г.

На 24.11.2020 г. “АРМЕЙСКИ ХОЛДИНГ” АД е представило пред КФН, БФБ и обществеността междинен консолидиран финансов отчет за трето тримесечие на 2020 г.

Преглед на състоянието, развитието и резултатите от дейността на предприятието и на основните рискове, пред които е изправено.

“Армейски холдинг” АД е публично акционерно дружество по смисъла на чл. 110 от Закона за публично предлагане на ценни книжа. Правоприемник е на “Армейски приватизационен фонд” АД. Капиталът е в размер на 515 838 лева, разпределен в 515 838 броя обикновени безналични акции с право на глас и с номинал 1 лев.

„Армейски Холдинг“ АД е със седалище и адрес на управление София-1000 бул. “Цар Освободител” 33. Адреса за кореспонденция е София - 1784 ул „Михаил Тенев” 12 , Бизнес център ЕВРОТУР, офис 6.

Системата на управление е двустепенна. Органите на управление са Надзорен съвет /НС/ и Управителен съвет /УС/ , състоящи се от по трима души.

Дружеството се представлява от Никола Петров Тодоров.

“Армейски холдинг” АД няма регистрирани клонове на територията на страната или филиали в чужбина.

Структура на капитала:

	2020 г.		2019 г.	
	Брой	%	Брой	%
АКТИВ СЕКЮРИТИ ГРУП ЕООД	46 289	8,97%	-	-
СОЛОМОН ГРУП АД	32	0,01%	-	-
Л К С ООД	-	-	46 279	8,97%
ТСМ КОНСУЛТ ООД	2 651	0,51%	2 651	0,51%

АРМЕЙСКИ ХОЛДИНГ АД	46	0,01%	46	0,01%
ФИЗИЧЕСКИ ЛИЦА	20 405 бр. ФЛ		20 408 бр. ФЛ	
	466 820	90,50%	466 862	90,51%

Състояние на инвестиционния портфейл:

В таблица 1 е представена актуална информация за акционерното участие на “Армейски холдинг” АД в дъщерни, асоциирани и други предприятия. През 2020 год. в инвестиционния портфейл на Холдинга не са настъпили промени.

Таблица 1

Финансови активи	% участие	2020г.
		BGN'000
• <u>Акции в дъщерно предприятие</u>		
Дружество за автомобилни превози АД	77%	16
Брезентови изделия АД	59%	18
Карнота АД	57%	46
Булгарцвет ЕП АД	51%	4
Общо		84
• <u>Акции и дялове в асоциирани предприятия</u>		
Хан Кубрат АД	43%	202
Ахинора АД	37%	20
Армснаб АД	25%	0
Консултантска къща Легафин ООД	25%	1
Общо		223
Общо		307

Анализ на финансовото състояние

Основните показатели, които Холдинга използва за анализ на финансовото състояние са:

Показатели за ликвидност - Чрез показателите за ликвидност се изразява способността на дружеството да изплаща текущите си задължения с краткотрайните си активи. Това предполага изчислението им да се основава на съотношението между активи и пасиви. Чрез коефициента на абсолютната ликвидност се отразява възможността да погаси задълженията си веднага само с наличните си парични средства, поради което той не оказва съществено влияние върху оценката за ликвидността като цяло. Коефициентите за незабавна и бърза ликвидност отразяват способността на предприятието да погаси текущите си задължения в един по-дълъг период от време. Коефициентът на обща ликвидност е показател за това, дали въобще с краткотрайните си активи предприятието е в състояние да изплати краткосрочните си задължения.

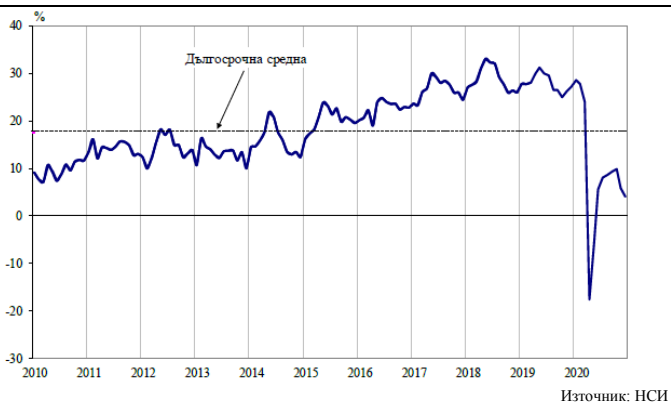
Показатели за рентабилност – Рентабилността (доходността) е способността на дружеството да носи икономическа изгода на неговите собственици от умелото управление на активите, на собствения и привлечен капитал и на другите пасиви. “Армейски холдинг” АД използва за оценка на финансовото състояние коефициент на рентабилност на приходите от продажби, коефициент на рентабилност на собствения капитал, коефициент на рентабилност на пасивите и коефициент на капитализация на активите.

Показатели за ефективност – съответно ефективност на разходите и ефективност на приходите.

Рискови фактори за дружеството:

Рисковите фактори са свързани с пазара и макросредата, в която Дружеството функционира, поради което те не могат да бъдат управлявани и контролирани от мениджмънта на компанията. Систематични рискове са: политическият риск, макроикономическият риск, инфлационният риск, валутният риск, лихвеният риск, данъчният риск.

Вид риск	Описание
ПОЛИТИЧЕСКИ РИСК	<p>Политическият риск е вероятността от смяна на Правителството, или от внезапна промяна в неговата политика, от възникване на вътрешнополитически сътресения и неблагоприятни промени в европейското и/или националното законодателство, в резултат на което средата, в която оперират местните стопански субекти да се промени негативно, а инвеститорите да понесат загуби.</p> <p>Политическите рискове за България в международен план са свързани с поетите ангажименти за осъществяване на сериозни структурни реформи в страната в качеството ѝ на равноправен член на ЕС, повишаване на социалната стабилност ограничаване на неефективните разходи, от една страна, както и със силната дестабилизация на страните от Близкия изток, зачестяващите заплахи от терористични атентати в Европа, бежански вълни и нестабилност на ключови страни в непосредствена близост до България.</p> <p>България, както и другите държави – членки на ЕС от региона, продължава да бъде сериозно засегната от общоевропейския проблем с интензивния бежански поток от Близкия изток.</p> <p>Други фактори, които също влияят на този риск, са евентуалните законодателни промени и в частност тези, касаещи стопанския и инвестиционния климат в страната.</p>
ОБЩ МАКРОИКОНОМИЧЕСКИ РИСК	<p>По данни на Националния статистически институт през декември 2020 г. общият показател на бизнес климата намалява с 1.7 пункта в сравнение с предходния месец. Понижение на показателя се наблюдава в търговията на дребно и в сектора на услугите, в строителството запазва нивото си от ноември, а в промишлеността е регистрирано увеличение.</p> <p style="text-align: center;">Бизнес климат – общо</p>



Съставният показател „бизнес климат в промишлеността“ през декември 2020 г. нараства с 2.6 пункта в резултат на благоприятните оценки и очаквания на промишлените предприемачи за бизнес състоянието на предприятията. Според тях през последния месец има известно увеличение на осигуреността на производството с поръчки, което обаче не е съпроводено с повишени очаквания за производствената активност през следващите три месеца. Несигурната икономическа среда, факторът „други“, недостатъчното търсене от страната и недостатъчното търсене от чужбина продължават да са основните пречки за развитието на бизнеса, като спрямо миналия месец нараства негативното влияние на втория фактор. По отношение на продажните цени в промишлеността очакванията на мениджърите са за запазване на тяхното равнище през следващите три месеца.

По данни на Националния статистически институт през декември 2020 г. съставният показател „бизнес климат в строителството“ запазва нивото си от ноември. Относно настоящата строителна активност анкетата регистрира известно намаление в сравнение с предходния месец, като и прогнозите за следващите три месеца остават резервирани. Най-сериозните затруднения за дейността на предприятията остават свързани с несигурната икономическа среда, недостига на работна сила и фактора „други“. Преобладаващата част от мениджърите предвиждат продажните цени в строителството да останат без промяна през следващите три месеца.

През декември 2020 г. съставният показател „бизнес климат в търговията на дребно“ намалява с 5.8 пункта в резултат на неблагоприятните оценки и очаквания на търговците на дребно за бизнес състоянието на предприятията. Прогнозите им за обема на продажбите и поръчките към доставчиците през следващите три месеца са също по-резервирани. Факторът, ограничаващ в най-голяма степен развитието на бизнеса, продължава да бъде несигурната икономическа среда, следван от недостатъчното търсене и конкуренцията в бранша. По отношение на продажните цени очакванията на търговците са за запазване на тяхното равнище през следващите три месеца.

През декември 2020 г. съставният показател „бизнес климат в сектора на услугите“ спада със 7.8 пункта, което се дължи на по-песимистичните оценки и очаквания на мениджърите за бизнес състоянието на предприятията. Негативни са и мненията им за настоящото и очакваното търсене на услуги. Основните проблеми за дейността остават свързани с несигурната икономическа среда, недостатъчното търсене, фактора „други“ и конкуренцията в бранша, макар през последния месец да се отчита намаление на неблагоприятното въздействие на последния фактор. По-голяма част от мениджърите предвиждат продажните цени в сектора да останат без промяна през следващите три месеца.

Икономическата оценка на Управителния съвет на Европейската Централна Банка към 10 декември 2020 г. отчита, че след рязко свиване през първата половина на 2020 г. реалният БВП на еврозоната отбеляза силно възстановяване и се повиши с 12,5% през третото тримесечие спрямо предходното, макар да остана доста под равнищата от преди пандемията. Втората вълна на пандемията и свързаното с това засилване на мерките за нейното овладяване, наблюдавани от средата на октомври насам, се очаква да доведат до

ново значително понижаване на активността през четвъртото тримесечие, макар и в доста по-малка степен от наблюдаваното през второто тримесечие на годината. Икономическата динамика остава неравномерна в различните сектори, като активността в услугите е по-неблагоприятно засегната от новите ограничения върху социалния живот и придвижването, отколкото в сектора на промишленото производство. Въпреки че мерките в сферата на бюджетната политика подпомагат домакинствата и предприятията, поведението на потребителите остава предпазливо с оглед на пандемията и нейните последици за заетостта и доходите. Освен това по-слабите баланси на предприятията и несигурността относно икономическите перспективи възпират бизнес инвестициите. Гледайки напред, последните постижения в разработването на ваксини срещу COVID-19 позволяват с по-голяма увереност да се предполага постепенно преодоляване на здравната криза. Все пак ще измине време, докато се постигне масов имунитет, като не може да се изключат нови вълни на заразата, изправящи пред предизвикателства общественото здраве и икономическите перспективи. В средносрочен план възстановяването на икономиката в еврозоната трябва да бъде подпомогнато от благоприятни условия за финансиране, експанзионистична бюджетна позиция и възстановяване на търсенето след премахването на ограничителните мерки и отслабването на несигурността.

Тази оценка като цяло е отразена в базисния сценарий на макроикономическите прогнози за еврозоната на експертите на Евросистемата от декември 2020 г. В тези прогнози се предвижда годишен растеж на БВП в реално изражение от -7,3% през 2020 г., 3,9% през 2021 г., 4,2% през 2022 г. и 2,1% през 2023 г. В сравнение с макроикономическите прогнози на експертите на ЕЦБ от септември 2020 г. перспективата за икономическата активност е ревизирана надолу в краткосрочен план, но в средносрочен хоризонт се очаква в общи линии да се възстанови до равнището, предвидено в базисния сценарий на септемврийските прогнози. Като цяло рисковете относно перспективите за растежа в еврозоната продължават да са ориентирани в посока надолу, но вече са по-слабо изразени. Въпреки че известията за възможностите за прилагане на ваксини са окуражаващи, остават рисковете от надценяване, свързани с последиците от пандемията върху икономическите и финансовите условия.

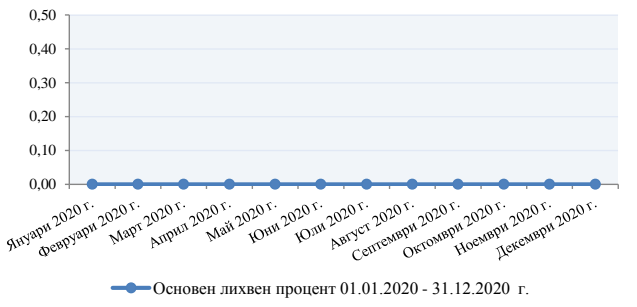
Европейската комисия определя пандемията от коронавирус като голямо сътресение за европейската и световната икономика. Държавите от ЕС приеха бюджетни мерки в областта на ликвидността и политиката с цел повишаване на капацитета на здравните си системи и оказване на помощ на онези граждани и сектори, които са особено засегнати. Комисията прие широкомащабни икономически мерки в отговор на пандемията, използва максимално гъвкавостта на фискалните правила на ЕС, преразгледа правилата за държавната помощ и създаде Инвестиционна инициатива в отговор на коронавируса, за да се осигурят ликвидни средства на малки предприятия и на сектора на здравеопазването.

Освен това на 2 април Комисията предложи широкообхватни мерки за мобилизиране на всички ресурси в бюджета на ЕС в защита на човешкия живот и препитанието на хората. Комисията стартира нова инициатива, наречена инфлация на рисковете от безработица при извънредно положение (SURE), която допринася за запазване на работните места и подкрепа на семействата. Тя също така предложи всички налични средства по структурните фондове да бъдат пренасочени за действия във връзка с коронавируса. Земеделските стопани и рибарите също ще получат помощ, както и най-нуждаещите се от подпомагане. Инициатива на ЕС за солидарност в областта на здравеопазването с бюджет 3 млрд. евро ще помогне за задоволяване на нуждите на здравните системи на страните от ЕС.

На 26 май 2020 г. Европейската комисия представи обширен план за възстановяване на Европа, за чието изпълнение ще бъде мобилизиран пълният потенциал на бюджета на ЕС. С плана ще се подпомогне преодоляването на икономическите и социалните последици от коронавирусната пандемия, задвижването на европейското възстановяване и запазването и създаването на работни места.

На 21 юли 2020 г. лидерите на ЕС постигнаха съгласие по този план за възстановяване и многогодишната финансова рамка за периода 2021—2027 г., поемайки курс към излизане от кризата и поставяне на основите на една модерна и по-устойчива Европа. Лидерите се споразумяха за пакет от 1,8 трилиона евро, който съчетава следващия бюджет и средствата по NextGenerationEU. В рамките на NextGenerationEU на Съюза ще бъдат осигурени средствата, необходими за справяне с последиците от пандемията. Съгласно споразумението

	<p>Комисията ще може да заеме до 750 млрд. евро на финансовите пазари. Следват преговори с Европейския парламент, като целта е бързо приключване на работата по всички правни актове. След като Решението за собствените ресурси бъде прието, то трябва възможно най-скоро да бъде одобрено от държавите членки в съответствие с техните конституционни изисквания.</p> <p>На 5 ноември 2020 г. Европейската комисия излезе с икономическа прогноза. „Икономическата дейност в Европа претърпя сериозно сътресение през първата половина на годината и започна бързо да се възстановява през третото тримесечие с постепенното премахване на противоепидемичните мерки. Новата вълна на пандемията през последните седмици обаче причинява смущения, тъй като националните органи въвеждат нови мерки в областта на общественото здраве, за да се ограничи нейното разпространение. Вследствие на епидемиологичната обстановка прогнозите за растежа през прогнозния период са изложени на изключително голяма несигурност и на рискове.“</p> <p>Според прогнозата икономиката на ЕС ще се свие със 7,4 % през 2020 г., преди да се възстанови с ръст от 4,1 % през 2021 г. и 3 % през 2022 г. Икономическите последици от пандемията се различават значително в различните части на ЕС, като това важи и за перспективите за възстановяване.</p> <p>По отношение на България, прогнозата е за намаление на реалния БВП с 5.1% през 2020 г., като се очаква по-слабо възстановяване през 2021 г. - 2.6% растеж спрямо прогнозираните 5.3% през лятото.</p> <p>На 21.12.2020 г. Европейската комисия издаде разрешение за употреба при определени условия на ваксината срещу COVID-19, разработена от BioNTech и Pfizer, като я превърна в първата ваксина срещу COVID-19, разрешена на пазара в ЕС.</p>
ЛИХВЕН РИСК	<p>Лихвеният риск е свързан с възможни, евентуални, негативни промени в лихвените нива, установени от финансовите институции на Република България.</p> <p>На своето заседание по въпросите на паричната политика на 10 декември 2020 г. Управителният съвет взе решение да извърши повторно калибриране на инструментите на паричната си политика. Макар че възстановяването на икономическата активност през третото тримесечие бе по-силно от очакваното и перспективите за въвеждане на ваксините са обнадеждаващи, пандемията от коронавирус (COVID-19) продължава да излага на сериозни рискове общественото здраве и икономиките в еврозоната и в глобален мащаб. Новата вълна случаи на COVID-19 и съответните мерки за овладяването ѝ значително ограничават икономическата активност в еврозоната, която се очаква да е свита през четвъртото тримесечие на 2020 г. Докато активността в сектора на преработващата промишленост продължава да се задържа на добро равнище, в услугите тя е тежко засегната от нарастването на процента на заразените и новите ограничителни мерки в социалните контакти и придвижването. Инфлацията остава много ниска в условията на слабо търсене и значителен неизползван капацитет на пазарите на труд, стоки и услуги. Като цяло постъпващите данни и макроикономическите прогнози на експертите от Евросистемата от декември 2020 г. предполагат по-силно изразено влияние на пандемията в краткосрочен план върху икономиката и по-продължителен период на слаба инфлация от първоначално предвиденото. Предвид това на заседанието си на 10 декември 2020 г. Управителният съвет реши да внесе отново промени в инструментите на паричната си политика..</p>

	<p style="text-align: center;">ОСНОВЕН ЛИХВЕН ПРОЦЕНТ</p>  <p style="text-align: right;">..... *Източник: БНБ</p>
<p>ИНФЛАЦИОНЕН РИСК</p>	<p>Инфлационният риск представлява всеобщо повишаване на цените, при което парите се обезценяват и съществува вероятност от понасяне на загуба от домакинствата и фирмите.</p> <p>По предварителни данни на НСИ индексът на потребителските цени за януари 2020 г. спрямо декември 2019 г. е 100.9%, т.е. месечната инфлация е 0.9%. Годишната инфлация за януари 2020 г. спрямо януари 2019 г. е 4.2%. Средногодишната инфлация за периода февруари 2019 - януари 2020 г. спрямо периода февруари 2018 - януари 2019 г. е 3.2%.</p> <p>По предварителни данни на НСИ хармонизираният индекс на потребителските цени за януари 2020 г. спрямо декември 2019 г. е 100.5%, т.е. месечната инфлация е 0.5%. Годишната инфлация за януари 2020 г. спрямо януари 2019 г. е 3.4%. Средногодишната инфлация за периода февруари 2019 - януари 2020 г. спрямо периода февруари 2018 - януари 2019 г. е 2.5%.</p> <p>Индексът на потребителските цени за февруари 2020 г. спрямо януари 2020 г. е 100.1%, т.е. месечната инфлация е 0.1%. Инфлацията от началото на годината (февруари 2020 г. спрямо декември 2019 г.) е 1.0%, а годишната инфлация за февруари 2020 г. спрямо февруари 2019 г. е 3.7%. Средногодишната инфлация за периода март 2019 - февруари 2020 г. спрямо периода март 2018 - февруари 2019 г. е 3.2%.</p> <p>Хармонизираният индекс на потребителските цени за февруари 2020 г. спрямо януари 2020 г. е 100.0%, т.е. месечната инфлация е 0.0%. Инфлацията от началото на годината (февруари 2020 г. спрямо декември 2019 г.) е 0.5%, а годишната инфлация за февруари 2020 г. спрямо февруари 2019 г. е 3.1%. Средногодишната инфлация за периода март 2019 - февруари 2020 г. спрямо периода март 2018 - февруари 2019 г. е 2.6%.</p> <p>Индексът на потребителските цени за март 2020 г. спрямо февруари 2020 г. е 99.4%, т.е. месечната инфлация е минус 0.6%. Инфлацията от началото на годината (март 2020 г. спрямо декември 2019 г.) е 0.4%, а годишната инфлация за март 2020 г. спрямо март 2019 г. е 3.0%. Средногодишната инфлация за периода април 2019 - март 2020 г. спрямо периода април 2018 - март 2019 г. е 3.2%.</p> <p>Хармонизираният индекс на потребителските цени за март 2020 г. спрямо февруари 2020 г. е 99.5%, т.е. месечната инфлация е минус 0.5%. Инфлацията от началото на годината (март 2020 г. спрямо декември 2019 г.) е 0.0%, а годишната инфлация за март 2020 г. спрямо март 2019 г. е 2.4%. Средногодишната инфлация за периода април 2019 - март 2020 г. спрямо периода април 2018 - март 2019 г. е 2.6%.</p> <p>Индексът на потребителските цени за април 2020 г. спрямо март 2020 г. е 99.4%, т.е. месечната инфлация е минус 0.6%. Инфлацията от началото на годината (април 2020 г. спрямо декември 2019 г.) е минус 0.3%, а годишната инфлация за април 2020 г. спрямо април 2019 г. е 1.8%. Средногодишната инфлация за периода май 2019 - април 2020 г. спрямо периода май 2018 - април 2019 г. е 3.0%.</p> <p>Хармонизираният индекс на потребителските цени за април 2020 г. спрямо март 2020 г. е 99.6%, т.е. месечната инфлация е минус 0.4%. Инфлацията от началото на годината (април</p>

1.7%.

Индексът на потребителските цени за октомври 2020 г. спрямо септември 2020 г. е 100.6%, т.е. месечната инфлация е 0.6%. Инфлацията от началото на годината (октомври 2020 г. спрямо декември 2019 г.) е минус 0.5%, а годишната инфлация за октомври 2020 г. спрямо октомври 2019 г. е 0.8%. Средногодишната инфлация за периода ноември 2019 - октомври 2020 г. спрямо периода ноември 2018 - октомври 2019 г. е 2.2%.

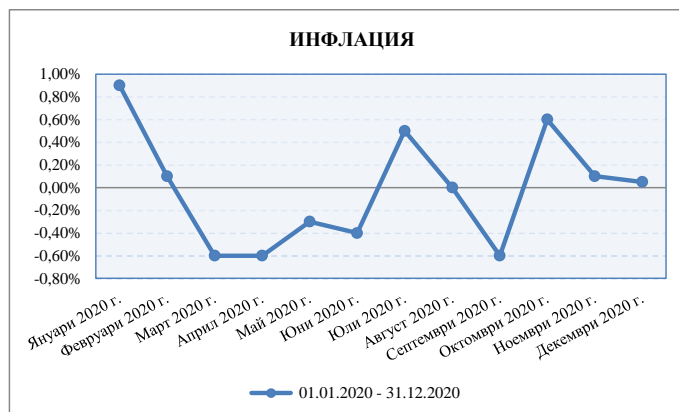
Хармонизираният индекс на потребителските цени за октомври 2020 г. спрямо септември 2020 г. е 100.2%, т.е. месечната инфлация е 0.2%. Инфлацията от началото на годината (октомври 2020 г. спрямо декември 2019 г.) е минус 0.5%, а годишната инфлация за октомври 2020 г. спрямо октомври 2019 г. е 0.6%. Средногодишната инфлация за периода ноември 2019 - октомври 2020 г. спрямо периода ноември 2018 - октомври 2019 г. е 1.6%.

Индексът на потребителските цени за ноември 2020 г. спрямо октомври 2020 г. е 100.1%, т.е. месечната инфлация е 0.1%. Инфлацията от началото на годината (ноември 2020 г. спрямо декември 2019 г.) е минус 0.4%, а годишната инфлация за ноември 2020 г. спрямо ноември 2019 г. е 0.4%. Средногодишната инфлация за периода декември 2019 - ноември 2020 г. спрямо периода декември 2018 - ноември 2019 г. е 2.0%.

Хармонизираният индекс на потребителските цени за ноември 2020 г. спрямо октомври 2020 г. е 100.0%, т.е. месечната инфлация е 0.0%. Инфлацията от началото на годината (ноември 2020 г. спрямо декември 2019 г.) е минус 0.5%, а годишната инфлация за ноември 2020 г. спрямо ноември 2019 г. е 0.3%. Средногодишната инфлация за периода декември 2019 - ноември 2020 г. спрямо периода декември 2018 - ноември 2019 г. е 1.5%.

Индексът на потребителските цени за декември 2020 г. спрямо ноември 2020 г. е 100.5%, т.е. месечната инфлация е 0.5%. Годишната инфлация за декември 2020 г. спрямо декември 2019 г. е 0.1%. Средногодишната инфлация за периода януари - декември 2020 г. спрямо периода януари - декември 2019 г. е 1.7%.

Хармонизираният индекс на потребителските цени за декември 2020 г. спрямо ноември 2020 г. е 100.5%, т.е. месечната инфлация е 0.5%. Годишната инфлация за декември 2020 г. спрямо декември 2019 г. е 0.0%. Средногодишната инфлация за периода януари - декември 2020 г. спрямо периода януари - декември 2019 г. е 1.2%.



*Източник: НСИ

ВАЛУТЕН РИСК

Експозицията към валутния риск представлява зависимостта и ефектите от изменението на валутните курсове. Систематичният валутен риск е вероятността от евентуална промяна на валутния режим на страната (валутен борд), което би довело или до обезценяване на лева или до поскъпване на лева спрямо чуждестранните валути.

Валутният риск ще има влияние върху компании, имащи пазарни дялове, плащанията на които се извършват във валута, различна от лева и еврото. Българският лев е фиксиран към еврото в съотношение EUR 1 = BGN 1.95583, а Българската народна банка е длъжна да поддържа ниво на българските левове в обръщение, равно на валутните резерви на банката, рискът от обезценяване на лева спрямо европейската валута е минимален и се състои във евентуално предсрочно премахване на валутния борд в страната. Очакванията са валутният

	<p>борд да бъде отменен при приемането на еврото в България за официална платежна единица.</p> <p>Европейската централна банка на 10.07.2020 г. излезе с Комюнике, със следното съдържание: „По искане на българските власти финансовите министри на държавите-членки от еврозоната, президентът на Европейската централна банка и финансовите министри и управителите на централните банки на Дания и България решиха единодушно да включат българския лев във Валутен механизъм II (ВМ II). В процеса на вземане на това решение бе включена Европейската комисия и бяха проведени консултации с Икономическия и финансов комитет. Централният курс на българския лев е фиксиран на 1 евро = 1.95583 лева. Около този централен курс на лева ще бъде поддържан стандартният диапазон от плюс или минус 15 процента. След внимателна оценка на адекватността и устойчивостта на валутния борд в България, бе прието, че България се присъединява към валутния механизъм със съществуващия си режим на валутен борд, като едностранен ангажимент и без допълнителни изисквания към ЕЦБ“.</p> <p>На 16.09.2020 г. правителството одобри последващите ангажименти, които страната ни следва да изпълнява след присъединяването към ERM II и Банковия съюз, считано от 10 юли 2020 г., както и План за действие с конкретни мерки по тях. В плана влиза продължаване на реформите в небанковия финансов сектор, управлението на държавните предприятия, несъстоятелността и борбата с изпирането на пари. Заложени са и мерки за адресиране на констатираните правни несъответствия в Конвергентните доклади на ЕЦБ и ЕК от 2020 г. Ангажиментите, поети от страната, са съгласувани след преговори с европейските партньори, включително и с членовете на еврогрупата и представителите на Дания.</p> <p>Договорените последващи ангажименти не се различават съществено от тези, одобрени на 1 юли от правителството като основа за водене на преговори. Те са естествено продължение и надграждане на вече предприетите, преди присъединяването ни към ERM II, мерки.</p> <p>Изпълнението на Плана за действие, включващ мерки за изпълнение на последващите ангажименти на България след присъединяването към Валутния механизъм II ще бъде част от условията за последващото приемане на страната ни в еврозоната и въвеждане на еврото, след изпълнение на всички критерии за конвергенция, в съответствие с член 140 от Договора за функционирането на Европейския съюз.</p> <p>Брутният външен дълг към даден момент отразява размерът на текущите и безусловни задължения, изискващи плащане(ия) на главница и/или лихва от дебитора в даден бъдещ момент, които се дължат на нерезиденти от резидентите на дадена икономика. Високият брутен външен дълг е предпоставка за потенциални проблеми с изплащането на задълженията, особено когато съществува значителен валутен риск.</p> <p>По данни на БНБ от 29.12.2020 г. брутният външен дълг в края на октомври 2020 г. е 37 326.7 млн. евро (65.8% от БВП2), което е с 2 148.5 млн. евро (6.1%) повече в сравнение с края на 2019 г. (35 178.2 млн. евро, 57.4% от БВП). Дългът нараства с 2 253.9 млн. евро (6.4%) спрямо октомври 2019 г. (35 072.7 млн. евро, 57.3% от БВП).</p> <p>В края на октомври 2020 г. дългосрочните задължения са 29 858.2 млн. евро (80% от брутния дълг, 52.6% от БВП), като нарастват с 3 330.5 млн. евро (12.6%) спрямо края на 2019 г. (26 527.7 млн. евро, 75.4% от дълга, 43.3% от БВП). Дългосрочният дълг се повишава с 3 306 млн. евро (12.5%) спрямо октомври 2019 г. (26 552.2 млн. евро, 43.4% от БВП). Краткосрочните задължения възлизат на 7 468.5 млн. евро (20% от брутния дълг, 13.2% от БВП) и намаляват с 1 182 млн. евро (13.7%) спрямо края на 2019 г. (8 650.5 млн. евро, 24.6% от дълга, 14.1% от БВП). Краткосрочният външен дълг намалява с 1 052.1 млн. евро (12.3%) спрямо октомври 2019 г. (8 520.6 млн. евро, 13.9% от БВП).</p>
<p>ДАНЪЧЕН РИСК</p>	<p>От определящо значение за финансовия резултат на компаниите е запазването на текущия данъчен режим. Няма гаранция, че данъчното законодателство, което е от пряко значение за дейността на Дружеството, няма да бъде изменено в посока, която да доведе до значителни непредвидени разходи и съответно да се отрази неблагоприятно на неговата печалба. Системата на данъчно облагане в България все още се развива, в резултат на което може да възникне противоречива данъчна практика.</p>

Важни събития, настъпили след датата, към която е съставен годишния финансов отчет

В периода от датата към която е изготвен отчета, до датата на изготвянето му не са настъпили важни събития, които да окажат значително въздействие върху финансовото и имуществено състояние на Холдинга и дъщерните му дружества, както и да повлияят на бъдещото им развитие.

Информация за сключени големи сделки и такива от съществено значение за дейността на дружеството.

През 2020 год. „Армейски Холдинг“ няма сключени големи сделки, както и такива от съществено значение за дейността му, които да се отличават от обичайните.

Информация за висящи съдебни, административни или арбитражни производства, касаещи задължения или вземания на дружеството в размер най-малко 10 на сто от собствения му капитал

Няма висящи съдебни, административни или арбитражни производства, касаещи задължения или вземания на „Армейски Холдинг“ АД в размер най-малко 10 на сто от собствения му капитал, както и решения или искане за прекратяване и обявяване в ликвидация на Холдинга.

За непогасени задължения за данъци и осигуровки от НАП има наложен запор на банковите сметки на Холдинга.

Данни за директора за връзки с инвеститорите:

ДВИ Димитър Димитров Цветанов – назначен на трудов договор:
София 1784, ул. “Михаил Тенев” 12 офис 6
Тел. 0897 88 94 93, E-mail: armhold@mail.bg

Друга информация по преценка на дружеството.

Дружеството преценява, че не е налице друга информация, която да не е публично оповестена от дружеството и която би била важна за акционерите и инвеститорите при вземането на обосновано инвеститорско решение.

гр.София
28 януари 2021 год.

Изпълн. Директор:

/ Никола Годоров /

