

ЗАД „БУЛСТРАД ВИЕНА ИНШУРЪНС ГРУП”
КОНСОЛИДИРАН ОТЧЕТ ЗА ФИНАНСОВОТО СЪСТОЯНИЕ
към 30 юни 2015 година (неодитиран)

(всички суми са в хиляди лева освен ако не е упоменато друго)

	30 юни 2015	31 декември 2014
АКТИВИ		
Нематериални активи	289	253
Други дялови участия	738	738
Инвестиционни имоти	9,581	9,581
Имоти, машини, съоръжения и оборудване	21,971	22,300
Финансови активи	173,551	166,484
Банкови депозити с оригинален матуритет над 90 дни	3,896	7,321
Финансови активи, държани до падеж	26,717	12,894
Финансови активи на разположение за продажба	135,620	138,925
Предоставени заеми	7,318	7,344
Дял на презастрахователите	90,936	85,882
- в пренос премийния резерв	35,721	23,934
- в резерва за предстоящи плащания	54,985	61,724
- в математическия резерв	230	224
Вземания по застрахователни и презастрахователни операции	70,249	66,168
Вземания по застрахователни операции	61,870	41,422
Вземания по презастрахователни операции	8,379	24,746
Други вземания	33,609	33,055
Отсрочени аквизиционни разходи	33,335	30,536
Пари и парични еквиваленти	21,170	11,247
СУМА НА АКТИВИТЕ	455,429	426,244


Румел Янчев
 Изпълнителен директор


Недялко Чандъров
 Изпълнителен директор


Теодор Илиев
 Финансов директор

ЗАД „БУЛСТРАД ВИЕНА ИНШУРЪНС ГРУП“
КОНСОЛИДИРАН ОТЧЕТ ЗА ФИНАНСОВОТО СЪСТОЯНИЕ
към 30 юни 2015 година (неодитиран)
(всички суми са в хиляди лева освен ако не е упоменато друго)

(Продължение)

	30 юни 2015	31 декември 2014
СОБСТВЕН КАПИТАЛ И ПАСИВИ		
Собствен Капитал	66,384	69,414
Неконтролиращо участие	932	745
Брутни застрахователни резерви	313,219	290,392
Пренос-премиен резерв	107,169	87,498
Резерв за предстоящи плащания	126,622	136,292
Математически резерви	70,259	65,333
Други резерви	9,169	1,269
Отсрочени данъчни пасиви, нетно	1,524	1,524
Депозити на презастрахователи	28,011	28,080
Задължения по застрахователни и презастрахователни операции	35,200	23,383
Задължения по застрахователни операции	14,745	13,026
Задължения по презастраховане	20,455	10,357
Други задължения	8,159	7,931
Предплатени премии	2,000	4,775
СУМА НА СОБСТВЕНИЯ КАПИТАЛ И ПАСИВИТЕ	455,429	426,244

Румен Янчев
Изпълнителен директор

Недялко Чандъров
Изпълнителен директор

Теодор Илиев
Финансов директор

ЗАД „БУЛСТРАД ВИЕНА ИНШУРЪНС ГРУП“**КОНСОЛИДИРАН ОТЧЕТ ЗА ПЕЧАЛБАТА ИЛИ ЗАГУБАТА за периода,****приключващ на 30 юни 2015 година (неодитиран)***(всички суми са в хиляди лева освен ако не е упоменато друго)*


	За периода, приключващ на 30 юни	
	2015	2014
Брутни записани премии	145,388	124,012
Отстъпени премии на презастраховател	(49,429)	(38,622)
Нетни записани премии	95,959	85,390
Промяна в брутният размер на ППР, в т.ч.	(19,671)	(8,121)
Промяна в резерва за неизтекли рискове	-	186
Промяна в дела на презастрахователя в ППР	11,787	4,395
Нетна промяна в ППР	(7,884)	(3,726)
Спечелени премии, нетни от презастраховане	88,075	81,664
Презастрахователни комисиони	10,209	9,659
Нетна доходност от инвестиции	5,002	3,016
Други технически приходи	2,877	915
Други приходи	701	183
ОБЩО ПРИХОДИ	106,864	95,437
Изплатени обезщетения	(67,800)	(53,408)
Дял на презастрахователя в изплатените обезщетения	23,089	11,896
Откупи и преживявания	(7,035)	(7,887)
Нетни изплатени обезщетения	(51,746)	(49,399)
Нетна промяна в РПП	2,931	3,312
Промяна в брутният размер на РПП	9,670	6,949
Промяна в дела на презастрахователя в РПП	(6,739)	(3,637)
Възникнали претенции, нетни от презастраховане	(48,815)	(46,087)
Нетна промяна в ЖЗР	(12,820)	(7,818)
Промяна в брутният размер на ЖЗР	(12,826)	(7,824)
Промяна в дела на презастрахователя в ЖЗР	6	6
Аквизиционни разходи	(24,374)	(23,665)
Промяна в отсрочените аквизиционни разходи, нетно	2,799	3,216
Административни разходи	(13,306)	(12,950)
Други технически разходи	(7,222)	(6,952)
Други нетехнически разходи	(252)	(301)
ОБЩО РАЗХОДИ	(103,990)	(94,557)
ПЕЧАЛБА ОТ ДЕЙНОСТТА	2,874	880
Разходи за данъци	(337)	(308)
ПЕЧАЛБА/ЗАГУБА ЗА ПЕРИОДА	2,537	572
Отнасяща се към:		
Притежателите на собствения капитал на компанията		
- майка	2,272	393
Неконтролиращото участие	265	179
Доход на акции (лева)	0.72	0.12



Румел Янчев
Изпълнителен директор



Недялко Чандъров
Изпълнителен директор




Теодор Илиев
Финансов директор

ЗАД „БУЛСТРАД ВИЕНА ИНШУРЪНС ГРУП“
КОНСОЛИДИРАН ОТЧЕТ ЗА ВСЕОБХВАТНИЯ ДОХОД
за периода, приключващ на 30 юни 2015 година (неодитиран)
(всички суми са в хиляди лева освен ако не е упоменато друго)

	За периода, приключващ на 30 юни	
	2015	2014
Финансов резултат за периода	2,537	572
Друг всеобхватен доход		
<i>Компоненти, които са или могат да бъдат впоследствие реклафицирани в печалбата или загубата</i>		
Преценка на финансови активи на разположение за продажба	(5,462)	1,122
Преценка на чуждестранни дейности	82	27
<i>Компоненти, които няма да бъдат впоследствие реклафицирани в печалбата или загубата</i>	-	-
Друг всеобхватен доход за периода, общо	(5,380)	1,149
Общ всеобхватен доход след данъци, в т.ч.	(2,843)	1,721
отнасящ се до:		
Притежателите на собствения капитал на компанията - майка	(3,030)	1,515
Неконтролиращото участие	187	206


Румел Янчев
 Изпълнителен директор


Недялко Чандъров
 Изпълнителен директор



Теодор Илиев
 Финансов директор

ЗАД „БУЛСТРАД ВИЕНА ИНШУРЪНС ГРУП”
КОНСОЛИДИРАН ОТЧЕТ ЗА ПАРИЧНИЯ ПОТОК
за периода, приключващ на 30 юни 2015 година (неодитиран)
(всички суми са в хиляди лева освен ако не е упоменато друго)

	За периода, приключващ на 30 юни		
	Бел.	2015	2014
ПАРИЧНИ ПОТОЦИ ОТ ОПЕРАТИВНА ДЕЙНОСТ			
Печалба за периода		2,537	572
Промени, отразяващи движението на непаричните (приходи)/разходи:			
Разходи за амортизации		840	908
Преоценка на чуждестранни дейности (Печалби)/загуби от операции с финансови активи		82	27
(Реинтеграция)/ обезценка на застрахователни и други вземания		(699)	(846)
Приходи от лихви и дивиденди		(451)	308
Валутна преоценка		(3,108)	(2,789)
Отписани активи		(54)	(60)
Разход за данък		55	56
		337	308
Общо промени, отразяващи движението на непаричните (приходи)/разходи:		(2,998)	(2,088)
Изменение в активите и пасивите:			
Увеличение / (намаление) в технически резерви, брутен размер		22,827	8,996
(Увеличение) / намаление в дела на презастрахователите в техническите резерви		(5,054)	(764)
(Увеличение) / намаление на вземанията по застрахователни операции		(22,363)	(9,841)
(Увеличение) / намаление на вземанията по презастрахователни операции		16,367	6,265
(Увеличение) / намаление на други вземания		(272)	(3,110)
(Увеличение) / намаление в отсрочените аквизиционни разходи		(2,799)	(3,216)
Увеличение / (намаление) в задълженията по застрахователни операции		1,719	(984)
Увеличение / (намаление) в задълженията по презастраховане		10,098	(722)
Увеличение / (намаление) в депозитите на презастрахователи		(69)	3,857
Увеличение / (намаление) в други задължения		(107)	(451)
Увеличение / (намаление) в предплатени премии		(2,775)	(3,442)
Общо изменение в активите и пасивите:		17,572	(3,412)
Нетни парични потоци от оперативна дейност:		17,111	(4,928)


Рүмен Янчев
 Изпълнителен директор


Недялко Чандъров
 Изпълнителен директор


Теодор Илиев
 Финансов директор


ЗАД „БУЛСТРАД ВИЕНА ИНШУРЪНС ГРУП“
КОНСОЛИДИРАН ОТЧЕТ ЗА ПАРИЧНИЯ ПОТОК
за периода, приключващ на 30 юни 2015 година (неодитиран)
(всички суми са в хиляди лева освен ако не е упоменато друго)

Продължение

	За периода, приключващ на 30 юни		
	Бел.	2015	2014
ПАРИЧНИ ПОТОЦИ ОТ ОПЕРАТИВНА ДЕЙНОСТ		17,111	(4,928)
ПАРИЧНИ ПОТОЦИ ОТ ИНВЕСТИЦИОННА ДЕЙНОСТ			
(Увеличение)/ намаление на финансови активи		(9,518)	3,954
(Увеличение)/ намаление на дълготрайни активи		(602)	(521)
(Увеличение)/ намаление на инвестиционни имоти		-	5
Получени лихви и дивиденди		2,932	3,774
Нетни парични потоци от инвестиционна дейност:		(7,188)	7,212
ПАРИЧНИ ПОТОЦИ ОТ ФИНАНСОВА ДЕЙНОСТ			
Платени дивиденди		-	(34)
Нетни парични потоци от финансова дейност:		-	(34)
Намаление/ Увеличение на паричните средства и еквиваленти		9,923	2,250
Парични средства и парични еквиваленти в началото на годината		11,247	9,593
Парични средства и парични еквиваленти в края на периода		21,170	11,843


Румел Янчев
 Изпълнителен директор


Недялко Чандъров
 Изпълнителен директор


Теодор Илиев
 Финансов директор

ЗАД „БУЛСТРАД ВИЕНА ИНШУРЪНС ГРУП“
КОНСОЛИДИРАН ОТЧЕТ ЗА ПРОМЕНЕНИЕ В СОБСТВЕНИЯ КАПИТАЛ
за периода, приключващ на 30 юни 2015 година (неодитиран)
(всички суми са в хиляди лева освен ако не е упоменато друго)

	Основен капитал	Премии от емисии	Резерви			Натрупани печалби/ (загуби)	Собствен капитал	Неконтрол ирашо участие	Общо капитал
			Общи резерви	Преоценъчни резерви	резерви				
На 01 януари 2015	31,475	34,617	553	20,536	(17,767)	69,414	745	70,159	
Всеобхватен доход за периода	-	-	-	-	2,272	2,272	265	2,537	
Финансов резултат за периода	-	-	-	-	-	-	19	82	
<i>Друг всеобхватен доход</i>									
Преоценка на чуждестранни дейности	-	-	-	63	-	63	(97)	(5,462)	
Преоценка на финансови активи на разположение за продажба	-	-	-	(5,365)	-	-	(97)	(5,462)	
<i>Общо всеобхватен доход</i>	-	-	-	(5,302)	2,272	(3,030)	187	(2,843)	
<i>Сделки с акционери, отчетени в собственния капитал</i>									
Покриване на загуба от предходен период	-	(5,073)	(384)	-	5,457	-	-	-	
<i>Общо сделки с акционери, отчетени в собственния капитал</i>	-	(5,073)	(384)	-	5,457	-	-	-	
На 30 юни 2015	31,475	29,544	169	15,234	(10,038)	66,384	932	67,316	

Румен Янчев
Изпълнителен директор

Недзялко Чандъров
Изпълнителен директор

Теодор Илиев
Финансов директор

ЗАД „БУЛСТРАД ВИЕНА ИНШУРЪНС ГРУП“
КОНСОЛИДИРАН ОТЧЕТ ЗА ПРОМЕННИТЕ В СОБСТВЕНИЯ КАПИТАЛ
 за периода, приключващ на 30 юни 2015 година (неодитиран)
 (всички суми са в хилйоди лева освен ако не е упоменато друго)

Продължение

	Основен капитал	Премии от емисии	Резерви		Натрупани печалби/загуби	Собствен капитал	Неконтрол иращо участие	Общо капитал
			Общи резерви	Преоценъчни резерви				
На 01 януари 2014	31,475	34,617	310	18,092	(9,209)	75,285	796	76,081
Всеобхватен доход за периода	-	-	-	-	(6,941)	(6,941)	30	(6,911)
Финансов резултат за периода	-	-	-	-	(6,941)	(6,941)	30	(6,911)
Друг всеобхватен доход								
Преценка на чуждестранни дейности	-	-	-	17	-	17	(33)	(16)
Провизия за пенсин- актюерски печалби и загуби	-	-	-	(12)	-	(12)	(1)	(13)
Преценка на финансови активи на разположение за продажба	-	-	-	2,439	-	2,439	48	2,487
Общо всеобхватен доход	-	-	-	2,444	(6,941)	(4,497)	44	(4,453)
Сделки с акционери, отчетени в собственния капитал								
Изплатени дивиденди	-	-	-	-	(1,374)	(1,374)	(95)	(1,469)
Разпределение на печалба от предходни периоди	-	-	243	-	(243)	-	-	-
Общо сделки с акционери, отчетени в собственния капитал	-	-	243	-	(1,617)	(1,374)	(95)	(1,469)
На 31 декември 2014	31,475	34,617	553	20,536	(17,767)	69,414	745	70,159

Румен Янчев
Изпълнителен директор

Недялко Чандъров
Изпълнителен директор

Георги Илиев
Финансов директор