

# БАЛАНС ЕТРОПАЛ АД

към 31.12.2008г.


КОНСОЛИДИРАН!

ЕИК:

832 082 699

## АКТИВ

РАЗДЕЛИ, ГРУПИ, СТАТИИ	Суми (хил.лв.)	
	Текуща година	Предходна година
<b>А. НЕТЕКУЩИ ( ДЪЛГОТРАЙНИ ) АКТИВИ</b>		
<b>I. НЕМАТЕРИАЛНИ АКТИВИ</b>		
1. Програмни продукти	16	19
<i>Общо за група I :</i>	<b>16</b>	<b>19</b>
<b>II. ДЪЛГОТРАЙНИ МАТЕРИАЛНИ АКТИВИ</b>		
1. Земи и сгради, в т.ч.:		
--- земи	2 519	2 037
--- сгради	34	36
	2 485	2 001
2. Машини, производствено оборудване и апаратура	2 030	2 089
3. Съоръжения и други ДМА	408	408
4. Предоставени аванси и ДА в процес на изграждане	206	134
<i>Общо за група II :</i>	<b>5 163</b>	<b>4 668</b>
<b>III. ДЪЛГОСРОЧНИ ФИНАНСОВИ АКТИВИ</b>		
1. Акции и дялове от предприятия в група		
<i>Общо за група III :</i>	-	-
<b>ОБЩО ЗА РАЗДЕЛ "Б" :</b>	<b>5 179</b>	<b>4 687</b>
<b>В. ТЕКУЩИ ( КРАТКОТРАЙНИ ) АКТИВИ</b>		
<b>I. МАТЕРИАЛНИ ЗАПАСИ</b>		
1. Материали и суровини	3 262	4 506
2. Незавършено производство	81	10
3. Стоки и продукция, в т.ч.:		
--- продукция	1 378	966
--- стоки	1 273	755
	105	211
4. Предоставени аванси		
<i>Общо по група I :</i>	<b>4 721</b>	<b>5 482</b>
<b>II. ВЗЕМАНИЯ</b>		
1. Вземания от клиенти и доставчици, в т.ч.:		
2. Вземания от свързани предприятия	3 252	2 752
3. Други вземания, в т.ч.:	3 699	3 785
4. Данъци за възстановяване	1 818	1 376
	411	358
<i>Общо по група II :</i>	<b>9 180</b>	<b>8 271</b>
<b>III. ПАРИЧНИ СРЕДСТВА</b>		
1. Парични средства в брой	354	505
2. Парични средства в безсрочни сметки (депозити)	398	2 256
<i>Общо по група III :</i>	<b>752</b>	<b>2 761</b>
<b>ОБЩО ЗА РАЗДЕЛ "В" :</b>	<b>14 653</b>	<b>16 514</b>
<b>Г. РАЗХОДИ ЗА БЪДЕЩИ ПЕРИОДИ</b>	190	71
<b>СУМА НА АКТИВА</b>	<b>20 022</b>	<b>21 272</b>
<b>УСЛОВНИ АКТИВИ</b>		





**ПАСИВ**

РАЗДЕЛИ, ГРУПИ, СТАТИИ	Суми (хил.лв.)	
	Текуща година	Предходна година
<b>А. СОБСТВЕН КАПИТАЛ</b>		
<b>I. ЗАПИСАН КАПИТАЛ</b>	5 000	5 000
МАЛЦИНСТВЕНО УЧАСТИЕ	38	38
Невнесен	(8)	(8)
<i>Общо за група I :</i>	5 030	5 030
<b>II. РЕЗЕРВИ</b>		
1. Резерв, съгласно учредителен акт	374	250
<i>Общо за група II :</i>	374	250
<b>III. Натрупана печалба / загуба от мин. години, в т.ч. :</b>	711	194
--- Неразпределена печалба	749	232
--- Непокрита загуба	(38)	(38)
<i>Общо за група III :</i>	711	194
<b>IV. ТЕКУЩА ПЕЧАЛБА ( ЗАГУБА )</b>	297	1 521
МАЛЦИНСТВЕНО УЧАСТИЕ	43	189
<i>Общо за група IV :</i>	340	1 710
<b>ОБЩО за РАЗДЕЛ "А" :</b>	<b>6 455</b>	<b>7 184</b>
<b>Б. ЗАДЪЛЖЕНИЯ</b>		
1. Облигац.заеми с отд.посочване на конвертируемите,в т.ч.	3 912	3 912
над 1 година	3 912	3 912
2. Задължения към финансови предприятия, в т.ч. :	6 091	5 226
до 1 година	6 091	5 226
3. Задължения към доставчици, в т.ч. :	2 341	3 622
до 1 година	2 341	3 622
4. Задължения към свързани предприятия	132	199
до 1 година	26	59
над 1 година	106	140
5. Други задължения, в т.ч. :		-
--- други задължения, в т.ч. :	429	549
до 1 година	64	53
над 1 година	365	496
--- към персонала, в т.ч. :	340	299
до 1 година	340	299
--- осигурителни задължения, в т.ч. :	63	43
до 1 година	63	43
--- данъчни задължения, в т.ч. :	259	238
до 1 година	259	238
<b>ОБЩО за РАЗДЕЛ "Б", в т.ч. :</b>	<b>13 567</b>	<b>14 088</b>
до 1 година	9 184	9 540
над 1 година	4 383	4 548
<b>СУМА НА ПАСИВА</b>	<b>20 022</b>	<b>21 272</b>
<b>УСЛОВНИ ПАСИВИ</b>		


Дата на съставяне на отчета: 25.02.2009г.

Ръководител: инж.Пламен Патев

Съставител: Росица Пенчева



23.03.2009г.





# ОТЧЕТ ЗА ПРИХОДИТЕ И РАЗХОДИТЕ НА ЕТРОПАЛ АД

КОНСОЛИДИРАН !

към 31.12.2008 година

ЕИК:

**832 082 699**

РАЗДЕЛИ, ГРУПИ, СТАТИИ	Сума ( хил.лв. )	
	Текуща година	Предх. година
<b>1. Намаление на зап.от продукция и НП</b>		
<b>2. Разходи за суровини, мат. и ВУ, в т.ч. :</b>	8 678	7 970
а) суровини и материали	7 701	6 850
б) външни услуги	977	1 120
<b>3. Разходи за персонала, в т.ч. :</b>	2 544	2 577
а) разходи за възнаграждения	2 103	2 186
б) разходи за осигуровки, в т.ч.:	441	391
<b>4. Разходи за амортизация и обезценка</b>	581	500
а) разходи за амортиз. на ДА, в т.ч.:	581	500
- разходи за амортизация	581	500
<b>5. Други разходи, в т.ч. :</b>	2 935	1 564
а) балансова ст-ст на продадени активи	1 923	1 274
б) други	1 012	290
<b>ОБЩО Разходи за оперативна дейност</b>	14 738	12 611
<b>6. Разходи от обезценка на фин.активи</b>	30	9
- отриц. разлики от пром.на валутен курс	30	9
<b>7. Разходи за лихви и други фин.разходи</b>	889	676
а) разходи за лихви	779	501
б) други	110	175
<b>Общо Разходи</b>	15 657	13 296
<b>8. Счетоводна Печалба</b>	374	1 869
<b>9. Разходи за данъци от печалбата</b>	34	159
<b>10. Печалба (балансиова)</b>	340	1 710
<b>ВСИЧКО (Общо РАЗХОДИ+11+12+13)</b>	<b>16 031</b>	<b>15 165</b>

РАЗДЕЛИ, ГРУПИ, СТАТИИ	Сума ( хил.лв. )	
	Текуща година	Предх. година
<b>1. Нетни приходи от продажби, в т.ч. :</b>	13 933	14 096
а) Продукция	8 146	11 456
б) Стоки	4 239	2 131
в) Услуги	1 548	509
<b>2. Увеличение на зап.продукция и НП</b>	589	308
<b>3. Разходи за придоб.активи по СН</b>	14	1
<b>4. Други приходи, в т.ч.:</b>	1 125	585
<b>ОБЩО приходи от оперативна дейност</b>	15 661	14 990
<b>5. Други лихви и фин.приходи, в т.ч.:</b>	370	175
- приходи от лихви	363	165
- полож.разл.от пром.на вал.курсове	7	10
<b>Общо финансови приходи ( 5 + 6 +7)</b>	370	175
<b>Общо Приходи</b>	16 031	15 165
<b>ВСИЧКО</b>	<b>16 031</b>	<b>15 165</b>

Дата на съставяне на отчета: 25.02.2009г.

Ръководител: инж.Пламен Патев

Съставител: Росица Пенчева



23.03.2009г.





ЕТРОПАЛ АД

01.01.2008 - 31.12.2008

ЕИК:

832 082 699

КОНСОЛИДИРАН!


(ХИЛ.ЛВ.)

НАИМЕНОВАНИЕ НА ПАРИЧНИТЕ ПОТОЦИ	Текущ период			Предходна година		
	постъпл.	плащания	нетен поток	постъпл.	плащания	нетен поток
<b>А. Парични потоци от основна дейност</b>						
Парични потоци, свързани с търговски контрагенти	10 597	7 707	2 890	11 604	7 484	4 120
Парични потоци, свързани с трудови възнаграждения	6	2 543	(2 537)	16	1 624	(1 608)
Парични потоци, свързани с лихви, комисионни, дивиденди и др.	55	100	(45)	15	5	10
Парични потоци от полож. и отрицателни валутни курс. разлики	4	19	(15)	1	7	(6)
Плащания при разпределения на печалби	165	571	(406)	60	348	(288)
Други парични потоци от основната дейност	2 136	3 658	(1 522)	5 803	5 757	46
<b>Всичко парични потоци от основната дейност (А)</b>	<b>12 963</b>	<b>14 598</b>	<b>(1 635)</b>	<b>17 499</b>	<b>15 225</b>	<b>2 274</b>
<b>Б. Парични потоци от инвестиционна дейност</b>						
Парични потоци, свързани с дълготрайни активи		570	(570)		3 476	(3 476)
Други парични потоци от инвестиционна дейност			-		34	(34)
<b>Всичко парични потоци от инвестиц. дейност (Б)</b>	<b>-</b>	<b>570</b>	<b>(570)</b>	<b>-</b>	<b>3 510</b>	<b>(3 510)</b>
<b>В. Парични потоци от финансово дейност</b>						
Парични потоци, свързани с получени или предоставени заеми	974		974	13 870	9 423	4 447
Парични потоци, свързани с лихви, комисионни, дивиденди и др.		758	(758)		490	(490)
Плащания на задължения по лизингови договори		20	(20)		74	(74)
<b>Всичко парични потоци от финансовата дейност (В)</b>	<b>974</b>	<b>778</b>	<b>196</b>	<b>13 870</b>	<b>9 987</b>	<b>3 883</b>
<b>Г. Изменение на паричните средства през периода <input type="checkbox"/> (А + Б + В)</b>	<b>13 937</b>	<b>15 946</b>	<b>(2 009)</b>	<b>31 369</b>	<b>28 722</b>	<b>2 647</b>
<b>Д. Парични средства в началото на периода</b>						
<b>Е. Парични средства в края на периода</b>						
			752			114
						2 761


Ръководител: инж. Пламен Патева

Съставител: Росица Пенчева

Дата на съставяне на отчета: 25.02.2009г.



23.03.2009г.





# ОТЧЕТ ЗА СОБСТВЕНИЯ КАПИТАЛ

ЕТРОПАЛ АД

01.01.2008 - 31.12.2008

Е И К :

КОНСОЛИДИРАН!

832 082 699

( хил. лв.)

ПОКАЗАТЕЛИ	записан капитал	премии от емисии	резерв от последващи оценки	РЕЗЕРВИ					фин. резултат от минали години		текуща	ОБЩО
				законови	резерв от изкупени собств. Акции	резерв съгл. Учред. Акт	други резерви	неразпр. печалба	непокрита загуба	печалба / загуба		
	1	2	3	4	5	6	7	8	9	10	11	
Салдо в началото на отчетния период	5 030	-	-	-	-	-	250	232	(38)	1 710	7 184	
в т.ч. МАЛЦИНСТВЕНО УЧАСТИЕ	30	-	-	-	-	-	-	-	-	189	219	
1. Финансов резултат за текущия период	-	-	-	-	-	-	-	-	-	297	297	
в т.ч. МАЛЦИНСТВЕНО УЧАСТИЕ	-	-	-	-	-	-	-	-	-	43	43	
2. Разпределение на печалбата, в т.ч. : --- намаления	-	-	-	-	-	-	124	163	-	(1 313)	(1 026)	
Салдо към края на отчетния период	5 030	-	-	-	-	-	124	163	-	(1 313)	(1 026)	
в т.ч. МАЛЦИНСТВЕНО УЧАСТИЕ	30	-	-	-	-	-	374	395	(38)	694	6 455	
Собствен капитал към <input type="checkbox"/> края на отчетния период	5 030	-	-	-	-	-	374	395	(38)	694	6 455	

Ръководител: инж. Пламен Патов

Съставител: Росица Пенчева



23.03.2009г

