

Име на дружеството:


"ТРАНССТРОЙ - БУРГАС" АД

Адрес на управление:  
гр. Бургас, ул. "Успенска" № 8

**ИНДИВИДУАЛЕН ФИНАНСОВ ОТЧЕТ**

За периода към 31.12.2018г.

Изпълнителен директор:  
Н. Милев



Счетоводител:  
Ант. Стойкова

A handwritten signature in black ink, appearing to read "Ант. Стойкова", written over the printed name of the accountant.

Бургас, 15.01.2019г.

**"ТРАНССТРОЙ - БУРГАС" АД**

**МЕЖДИНЕН ОТЧЕТ ЗА ВСЕОБХВАТНИЯ ДОХОД**

за период, завършващ на 31 Декември 2018 година

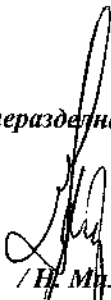
Приложения	31.12.2018	31.12.2017 BGN'000
Приходи	304	4783
Отчетна стойност на продадените материали	(35)	(2)
Промени в запасите от готова продукция и незавършено производство	11 140	4 364
Придобиване на нетекущи (ДМА) активи по стопански начин		
Разходи за суровини и материали	(40)	(61)
Разходи за външни услуги	(11 450)	(5 410)
Разходи за персонала	(355)	(322)
Разходи за амортизация	(70)	(70)
Други разходи за дейността	(2)	(78)
<b>Печалба/ (загуба) от оперативна дейност</b>	<b>(508)</b>	<b>3 204</b>
Финансови приходи	73	5
Финансови разходи	(123)	(166)
<b>Финансови приходи / (разходи), нетно</b>	<b>(50)</b>	<b>(161)</b>
<b>Печалба/ (загуба) преди данък върху печалбата</b>	<b>(558)</b>	<b>3 043</b>
Разход за данък върху печалбата		188
<b>Печалба / (загуба) за годината от продължаващи дейности</b>	<b>(558)</b>	<b>2 855</b>
Печалба / (загуба) за годината от прекратени дейности		
<b>Нетна печалба/ (загуба) за годината</b>	<b>(558)</b>	<b>2 855</b>
<b>Други компоненти на всеобхватния (съвкупния) доход:</b>		
Друг всеобхватен (съвкупен) доход за годината, нетно от данък	-	-
<b>ОБЩО ВСЕОБХВАТЕН (СЪВКУПЕН) ДОХОД ЗА ГОДИНАТА</b>	<b>(558)</b>	<b>2 855</b>

Основен доход на акция (лева на акция)	-	6.34	32.44
Доход с намалена стойност на акция (лева)		0	0

Приложенията на страници от ... до ... са неразделна част от финансовия отчет.

Дата на съставяне: 15.01.2019г.

Изпълнителен директор:

  
/ Н. Милев /



Съставител:



/ Ант. Стойкова /

Заверил съгласно одиторски доклад:

**"ТРАНССТРОЙ - БУРГАС" АД**  
**ОТЧЕТ ЗА ФИНАНСОВОТО СЪСТОЯНИЕ**  
 към 31 Декември 2018 година

Приложения	31.12.2018 BGN'000	31.12.2018 BGN'000
<b>АКТИВИ</b>		
<b>Нетекущи активи</b>		
Имоти, машини и оборудване	4 583	4 481
Репутация		
Нематериални активи		1
Инвестиционни имоти		
Инвестиции в дъщерни дружества	4 584	4 584
Предоставени дългосрочни заеми на свързани предприятия		
	<u>9 167</u>	<u>9 066</u>
<b>Текущи активи</b>		
Материални запаси	55	100
Вземания от свързани предприятия	395	395
Търговски вземания и заеми	1 301	2 158
Други вземания и предплатени разходи	5 258	2 350
Парични средства и парични еквиваленти	67	2 606
Незавършено производство / строителство	17 189	6 077
	<u>24 265</u>	<u>13 686</u>
<b>ОБЩО АКТИВИ</b>	<u><b>33 432</b></u>	<u><b>22 752</b></u>
<b>СОБСТВЕН КАПИТАЛ И ПАСИВИ</b>		
<b>СОБСТВЕН КАПИТАЛ</b>		
Капитал, полагащ се на собствениците на дружеството-майка		
Основен акционерен капитал	88	88
Неразпределена печалба	(8 646)	(8 088)
Резерви	4 369	4 369
Неконтролирано участие		
<b>ОБЩО СОБСТВЕН КАПИТАЛ</b>	<u><b>(4 189)</b></u>	<u><b>(3 631)</b></u>

<b>ПАСИВИ</b>		
<b>Нетекущи задължения</b>		
Дългосрочни банкови заеми		
Задължения към свързани предприятия		
	2 627	2 633
Пасиви по отсрочени данъци	342	342
Други нетекущи задължения	2 010	2 510
	<u>4 979</u>	<u>5 485</u>

<b>Текущи задължения</b>		
Търговски задължения и заеми		
	5 383	9 405
Задължения към свързани предприятия	444	444
Задължения към персонала и за социално осигуряване	28	22
Задължения за данъци	208	561
Други текущи задължения	16	17
Приходи за бъдещи периоди	26 363	10 449
	<u>32 642</u>	<u>20 898</u>
<b>ОБЩО ПАСИВИ</b>	<u><b>37 621</b></u>	<u><b>28 383</b></u>
<b>ОБЩО СОБСТВЕН КАПИТАЛ И ПАСИВИ</b>	<u><b>33 432</b></u>	<u><b>22 752</b></u>

Дата на съставяне: 15.01.2019г.

Изпълнителен директор:

*[Signature]*  
 /И. Милев/  
 /Ант. Стойкова/

Гл. счетоводител (съставител):

Заверил съгласно одиторски доклад:



**"ТРАНССТРОЙ - БУРГАС" АД**  
**МЕЖДИНЕН ОТЧЕТ ЗА ПАРИЧНИТЕ ПОТОЦИ**  
за период, завършващ на 31 Декември 2018 година

Приложения	31.12.2018 BGN'000	31.12.2017 BGN'000
<b>Парични потоци от оперативна дейност</b>		
Постъпления от клиенти	13887	11260
Плащания на доставчици	(11 791)	(5 403)
Плащания на персонала и за социално осигуряване	(351)	(330)
Други постъпления/(плащания), нетно	(753)	(784)
<b>Нетни парични потоци от/(използвани в) оперативна дейност</b>	<b>992</b>	<b>4 743</b>
<b>Парични потоци от инвестиционна дейност</b>		
Постъпления от продажби на имоти, машини и оборудване		5
<b>Нетни парични потоци (използвани в)/от инвестиционна дейност</b>	<b>-</b>	<b>5</b>
<b>Парични потоци от финансова дейност</b>		
Постъпления от краткосрочни заеми от свързани предприятия	1 101	662
Изплащане на краткосрочни заеми	(4 631)	(2 846)
Платени лихви и такси по заеми с инвестиционно предназначение		(1)
Други потоци от финансова дейност	(1)	(1)
<b>Нетни парични потоци (използвани във)/от финансова дейност</b>	<b>(3 531)</b>	<b>(2 186)</b>
<b>Нетно (намаление)/увеличение на паричните средства и паричните еквиваленти</b>	<b>(2 539)</b>	<b>2 562</b>
Парични средства и парични еквиваленти на 1 януари	2 606	44
<b>Парични средства и парични еквиваленти на 31 Декември</b>	<b>67</b>	<b>2 606</b>


Приложенията на страници от ... до .... са неразделна част от финансовия отчет.

Дата на съставяне: 15.01.2019г.

Изпълнителен директор:

Гл. счетоводител (съставител):

*Н. Милев*  
*Ант. Стойкова*



Заверил съгласно одиторски доклад:

**ОТЧЕТ ЗА ПРОМЕНИТЕ В СОБСТВЕНИЯ КАПИТАЛ**

за период, завършващ на 31 Декември 2018 година

Приложени	Основен (акционерен) капитал	Премии резерви	Заклопови резерви	Преземълни резерви	Други резерви	Неразпределен печалба/агуба от минали години	Текуща печалба/агуба	Общо собствени капитал
	BGN'000	BGN'000	BGN'000	BGN'000	BGN'000	BGN'000	BGN'000	BGN'000
Салдо към 1 януари (оригинално отчетено)	88	-	816	3 553	-	(10 943)	2 855	(3 631)
Промени в счетоводната политика/Корекции на грешки от минали години	88	-	816	3 553	-	(10 943)	2 855	(3 631)
Салдо към 1 януари (преренесено)	-	-	-	-	-	-	-	-
<b>Промени в собствения капитал за 2017 година</b>								
Емисия на акции	-	-	-	-	-	-	-	-
Изкупени собствени акции	-	-	-	-	-	-	-	-
Продадени собствени акции	-	-	-	-	-	-	-	-
Разпределение на печалбата за:								
* Дивиденди	-	-	-	-	-	-	-	-
* Резерви	-	-	-	-	-	-	-	-
Общ всеобхватен (съвкупен) доход за годината	-	-	-	-	-	-	-	-
Прехвърляне към неразпределената печалба	-	-	-	-	-	-	-	-
Салдо към 31 декември 2017 година	88	-	816	3 553	-	(10 943)	2 855	(3 631)
Промени в счетоводната политика/Корекции на грешки от минали години	-	-	-	-	-	-	-	-
<b>Промени в собствения капитал за 2018 година</b>								
Емисия на акции/	-	-	-	-	-	-	-	-
Изкупени собствени акции	-	-	-	-	-	-	-	-
Продадени собствени акции	-	-	-	-	-	-	-	-
Разпределение на печалбата за:								
* Дивиденди	-	-	-	-	-	-	-	-
* Резерви	-	-	-	-	-	-	-	-
Общ всеобхватен (съвкупен) доход за годината	-	-	-	-	-	-	-	-
Прехвърляне към неразпределената печалба	-	-	-	-	-	-	(558)	(558)
Други изменения на собствения капитал	-	-	-	-	-	-	(2 855)	-
Салдо към 31 Декември 2018 година	88	-	816	3 553	-	(8 088)	(558)	(4 189)


Приложенията на страниците от ... до ... са неразделна част от официалния отчет.

Дата на съставяне: 15.01.2019г.

Изпълнителен директор/Управител:

Гл. счетоводител (составител):

Заверил съгласно одиторския доклад:



*(Handwritten signature)*  
/ Ил. Митрев /  
*(Handwritten signature)*  
/ Лилия Стойкива /