

## СЧЕТОВОДЕН БАЛАНС

Име на отчиташото се предприятие:  
Вид на отчет: консолидиран /неконсолидиран:  
Отчетен период:

ЯВОР АД  
неконсолидиран  
III-то тримесечие 2011г.

ЕИК по БУЛСТАТ

РГ-05-

(в хил. лв.)

103006276

АКТИВИ	Код на реда	Текущ период	Преходен период	СОВЕСТВЕН КАПИТАЛ, МАЛШИНСТВЕНО УЧАСТИЕ И ПАСИВИ		Код на реда	Текущ период	Преходен период
				А	Б			
<b>A. НЕТЕКУЩИ АКТИВИ</b>	<b>А</b>			<b>A. СОВЕСТВЕН КАПИТАЛ</b>	<b>А</b>			
1. Имоти, машини, съоръжения и оборудване	1-0011	2069	5411	1. Основен капитал	1-0411	15080	15080	
1. Земни (терени)	1-0012	4567	4427	Записан и внесен капитал т.ч.:	1-0411-1	15080	15080	
2. Страни и конструкции	1-0013	1789	1953	Обикновени акции	1-0411-2			
3. Машини и оборудване	1-0014	434	464	Изключени собствени обикновени акции	1-0417			
4. Съоръжения	1-0015	15	34	Изключени собствени привилегирани акции	1-0417-1			
5. Транспортни средства	1-0017-1	453	463	Невнесен капитал	1-0416			
6. Стопански инвентар	1-0018		14	Общо за група Г	1-0410	15080	15080	
7. Разходи за придобиване и ликвидация на дълготрайни материални активи				II. Резерви				
8. Други	1-0017			1. Премийни резерви при смятане на ценни книжа	1-0421			
Общо за група Г	1-0010	9347	12766	2. Резерв от последващи оценки на активите и пасивите	1-0422			
II. Инвестиционни имоти	1-0041			3. Целеви резерви, в т.ч.:	1-0423	0	0	0
III. Биологични активи	1-0016			общи резерви	1-0424			
IV. Нематериални активи	1-0021			специализирани резерви	1-0425			
1. Права върху собственост	1-0022	70	77	други резерви	1-0426			
2. Програмни продукти	1-0023			Общо за група Д:	1-0420	0	0	0
3. Продукти от равнотна дейност	1-0024			III. Финансов резултат				
4. Други	1-0020	70	77	1. Напълнена печалба (загуба) в т.ч.:	1-0451	-646	-329	
Общо за група IV:				неразпределена печалба	1-0452			
V. Търговска репутация	1-0051			непокрита загуба	1-0453	-646	-329	
1. Положителна репутация	1-0052			енократен ефект от промени в счетоводната политика	1-0451-1			
2. Отрицателна репутация	1-0050	0	0	2. Текуща печалба	1-0455	3651	317	
Общо за група V:				3. Текуща загуба	1-0450	-4297	-646	
VI. Финансови активи	1-0031	0	0	Общо за група III:				
I. Инвестиции в:								
1. Дъщерни предприятия	1-0032			ОБЩО ЗА РАЗДЕЛ "А" (Г+Д+III):	1-0400	10783	14434	
смесени предприятия	1-0033							
асоциирани предприятия	1-0034							
други предприятия	1-0035							
2. Държани до настъпване на падеж	1-0042	0	0	<b>Б. МАШИНСТВЕНО УЧАСТИЕ</b>	1-0400-1			
държавни ценни книжа	1-0042-1							
облигации, в т.ч.:	1-0042-2			<b>В. НЕТЕКУЩИ ПАСИВИ</b>				
общински облигации	1-0042-3			1. Търговски и други задължения	1-0511			
държавни облигации, дължани до настъпване на падеж	1-0042-4			1. Задължения към свързани предприятия	1-0512			
3. Други	1-0042-5			2. Задължения по получени заеми от банки и небанкови финансови институции	1-0512-1			
Общо за група VI:	1-0040	0	0	0.3. Задължения по ЗУНК	1-0514			
VII. Търговски и други везания	1-0044			4. Задължения по получени търговски заеми	1-0514			
1. Везания от свързани предприятия	1-0045			5. Задължения по облигационни заеми	1-0515			
2. Везания по търговски заеми	1-0046-1			6. Други	1-0517			
3. Везания по финансови заеми	1-0046-1			Общо за група I:	1-0510	0	0	0



## ОТЧЕТ ЗА ДОХОДИТЕ

ЯВОР АД

неконсолидиран

III-то тримесечие 2011 г.

ЕИК по БУЛСТАТ  
PT-05-

103006276

(в хил. лв.)

Име на отчитаното се разширява:  
 Вид на отчета: консолидиран /неконсолидиран  
 Отчетен период:

РАЗХОДИ	Код на реда	Текущ период	Преходен период	ПРИХОДИ		Код на реда	Текущ период	Преходен период
				а	б			
<b>A. Разходи за дейността</b>				<b>A. Приходи от дейността</b>				
<b>I. Разходи по икономически елементи</b>				<b>I. Невъвръщани приходи от продажби на:</b>				
1. Разходи за материал	2-1120	291	243	1. Продажби	2-1551	897		
2. Разходи за външни услуги	2-1130	282	973	2. Стоки	2-1552	445	811	
3. Разходи за амортизации	2-1160	348	343	3. Услуги	2-1556	4	3	
4. Разходи за възвращаемости	2-1140	162	157	4. Други	<b>2-1610</b>	1256	814	
5. Разходи за осигуровки	2-1150	14	13					
6. Балансова стойност на продадени активи (без продажби)	2-1010		780	<b>II. Приходи от финансираня</b>	<b>2-1620</b>			
7. Изменение на запасите от продукция и незавършено производство	2-1030	516		в т.ч. от правителството	2-1621			
8. Други, в т.ч.	2-1170	3585	27					
Обезпечка на активи	2-1171	3564		<b>III. Финансови приходи</b>				
Прочия	2-1172	5198	976	1. Приходи от лихви	2-1710			
	<b>2-1100</b>			2. Приходи от дивиденди	2-1721			
				3. Положителни разлики от операции с финансови активи и инструменти	2-1730			
<b>II. Финансови разходи</b>				4. Положителни разлики от промяна на валутни курсове	2-1740			
1. Разходи за лихви	2-1210	113	67	5. Други	2-1745			
2. Отрицателни разлики от операции с финансови активи и инструменти	2-1220				2-1700	0	0	
3. Отрицателни разлики от промяна на валутни курсове	2-1230		2					
4. Други	2-1240	1	69					
	<b>2-1200</b>							
<b>B. Общо разходи за дейността (I + II)</b>	<b>2-1300</b>	5312	1045	<b>B. Общо приходи от дейността (I + II + III):</b>	<b>2-1600</b>	1256	814	
			0	<b>B. Загуба от дейността</b>	<b>2-1810</b>	4056	231	
<b>V. Печалба от дейността</b>	<b>2-1310</b>	0		<b>IV. Дял от загубата на асоциирани и свързани предприятия</b>				
<b>III. Дял от печалбата на асоциирани и свързани предприятия</b>	<b>2-1250-1</b>			<b>V. Въвръщани приходи</b>	<b>2-1810-1</b>			
<b>IV. Въвръщани разходи</b>	<b>2-1250</b>			<b>I. Въвръщани приходи</b>	<b>2-1750</b>	1256	814	
<b>Г. Общо разходи (B+ III+IV)</b>	<b>2-1350</b>	5312	1045	<b>Г. Общо приходи (B+ IV+V)</b>	<b>2-1800</b>	4056	231	
<b>Д. Печалба преди облагане с данъци</b>	<b>2-1400</b>	0	0	<b>Д. Загуба преди облагане с данъци</b>	<b>2-1850</b>			
<b>V. Разходи за данъци</b>	<b>2-1450</b>	-405	-23					
1. Разходи за текущи корпоративни данъци върху печалбата	2-1451		-23					
2. Разход (инкомян) на отсрочени корпоративни данъци върху печалбата	2-1452	-405						
3. Други	2-1453							
<b>Е. Печалба след облагане с данъци (Д - V)</b>	<b>2-0454</b>	0	0	<b>Е. Загуба след облагане с данъци (Д + V)</b>	<b>2-0455</b>	3651	208	
в т.ч. за малцинствено участие	2-0454-1	0	0	в т.ч. за малцинствено участие	2-0455-1	3651	208	
<b>Ж. Нетна печалба за периода</b>	<b>2-0454-2</b>	0	0	<b>Ж. Нетна загуба за периода</b>	<b>2-0455-2</b>	4907	1022	
<b>Всичко (Г + V + Е):</b>	<b>2-1500</b>	4907	1022	<b>Всичко (Г + Е):</b>	<b>2-1900</b>	4907	1022	

Забележка: Справка № 2 - Отчет за доходите се изготвя само с награване.

Дата на съставяне: 25.10.2011

Ръководител:

Съставител:

## ОТЧЕТ ЗА ПАРИЧНИТЕ ПОТОЦИ ПО ПРЕКИЯ МЕТОД

ЯВОР АД

неконсолидиран

III-то тримесечие 2011г.

103006276

(в хил. лв.)

РИ-05-

ЕИК по БУЛСТАТ

ЯВОР АД

неконсолидиран

III-то тримесечие 2011г.

РИ-05-

ЕИК по БУЛСТАТ

103006276

(в хил. лв.)

Име на отчитаното се предприятие:  
Вид на отчет: консолидиран /неконсолидиранИме на отчитаното се предприятие:  
Вид на отчет: консолидиран /неконсолидиран


Отчетен период:	ПАРИЧНИ ПОТОЦИ		Код на реда	Текущ период	Предходен период
	1	2			
<b>А. Парични помощи от операционална дейност</b>	<b>2</b>		<b>6</b>	<b>1</b>	<b>2</b>
1. Постъпления от клиенти	3-2201	1531			811
2. Плащания на доставчици	3-2201-1	-701			-1535
3. Плащания/постъпления, свързани с финансови активи, държани с цел търговия	3-2202				
4. Плащания, свързани с възматреждения	3-2203	-106			-167
5. Плащания /възстановени данъци (без корпоративен данък върху печалбата)	3-2206	-89			111
6. Плащени корпоративни данъци върху печалбата	3-2206-1				
7. Получени лихви	3-2204				
8. Плащени банкови такси и лихви върху краткосрочни заеми за оборотни средства	3-2204-1				
9. Курсови разлики	3-2205				
10. Други постъпления/плащания от оперативна дейност	3-2208	1			-11
<b>Б. Парични помощи от инвестиционна дейност</b>	<b>3-2200</b>	<b>636</b>			<b>-811</b>
1. Покупка на дълготрайни активи	3-2301	-162			-43
2. Постъпления от продажба на дълготрайни активи	3-2301-1				
3. Препоставени заеми	3-2302				
4. Възстановени (плащени) препоставени заеми, в т.ч. по финансов лизинг	3-2302-1				
5. Получени лихви по препоставени заеми	3-2302-2				
6. Получени на инвестиция	3-2302-3				
7. Постъпления от продажба на инвестиция	3-2302-4				
8. Получени дивиденди от инвестиция	3-2303				
9. Курсови разлики	3-2305				
10. Други постъпления/плащания от инвестиционна дейност	3-2306				
<b>В. Парични помощи от финансова дейност</b>	<b>3-2300</b>	<b>-162</b>			<b>-43</b>
1. Постъпления от емитране на ценни книжа	3-2401				
2. Плащания при обратно придобиване на ценни книжа	3-2401-1				
3. Постъпления от заеми	3-2403	80			785
4. Плащени заеми	3-2403-1	-517			
5. Плащени задължения по лизингови договори	3-2405				
6. Плащени лихви, такси, комисиони по заеми с инвестиционно предназначение	3-2404				
7. Изплатени дивиденди	3-2404-1				
8. Други постъпления/плащания от финансова дейност	3-2407	-437			785
<b>Г. Изменения на паричните средства през периода (А+Б+В):</b>	<b>3-2500</b>	<b>37</b>			<b>-69</b>
<b>Д. Парични средства в началото на периода</b>	<b>3-2600</b>	<b>153</b>			<b>119</b>
<b>Е. Парични средства в края на периода, в т.ч.:</b>	<b>3-2700</b>	<b>190</b>			<b>50</b>
надличност в кеша и по банкови сметки	3-2700-1				
блокирани парични средства	3-2700-2				

Дата на съставяне:

25.10.2011

Ръководител:

Счетоводител:



*[Signature]*

## ОТЧЕТ ЗА ИЗМЕНЕНИЯТА В СОБСТВЕНИЯ КАПИТАЛ

ДИВОР АД

неконсолидиран

III-то тримесечие 2011г.

ЕИК по БУЛСТАТ

РГ-05-

103006276

(в хил. лв.)

Име на отчитаното се предприятие:

Вид на отчет: консолидиран/неконсолидиран

Отчетен период:


ПОКАЗАТЕЛИ	Код на реда	Код на реда	Код на реда	Резерви						Натружани печалби/загуби	Резерв от преходи	Общо собствен капитал	Малцинствено участие				
				1	2	3	целови резерви							8	9	10	11
							общ	сигнални зирани	други								
Сaldo в началото на отчетния период	4-01	1-0410	1-0410	1-0422	1-0424	1-0425	1-0426	1-0452	1-0453	4-0426-1	1-0400	1-0400-1	0				
Промяна в началните салда поради:	4-15	0	0	0	0	0	0	0	0	0	0	0	0				
Ефект от промени в счетоводната политика	4-15-1	0	0	0	0	0	0	0	0	0	0	0	0				
Фундаментални Преходи	4-15-2	0	0	0	0	0	0	0	0	0	0	0	0				
Коригирано saldo в началото на отчетния период	4-01-1	15 080	0	0	0	0	0	0	-646	0	14434	0	0				
Нета печалба/загуба за периода	4-05	0	0	0	0	0	0	0	-3651	0	-3651	0	0				
1. Разпределение на печалбата за:	4-06	0	0	0	0	0	0	0	0	0	0	0	0				
дивиденди	4-07	0	0	0	0	0	0	0	0	0	0	0	0				
други	4-07-1	0	0	0	0	0	0	0	0	0	0	0	0				
2. Покриване на загуби	4-08	0	0	0	0	0	0	0	0	0	0	0	0				
3. Последващи оценки на дълготрайни материални и нематериални активи, в т.ч.	4-09	0	0	0	0	0	0	0	0	0	0	0	0				
уесинчени	4-10	0	0	0	0	0	0	0	0	0	0	0	0				
намаления	4-11	0	0	0	0	0	0	0	0	0	0	0	0				
4. Последващи оценки на финансови активи и инструменти, в т.ч.	4-12	0	0	0	0	0	0	0	0	0	0	0	0				
увеличения	4-13	0	0	0	0	0	0	0	0	0	0	0	0				
намаления	4-14	0	0	0	0	0	0	0	0	0	0	0	0				
5. Ефект от оторочени данъци	4-16-1	0	0	0	0	0	0	0	0	0	0	0	0				
6. Други изменения	4-16	0	0	0	0	0	0	0	0	0	0	0	0				
Saldo към края на отчетния период	4-17	15 080	0	0	0	0	0	0	-4 297	0	10783	0	0				
7. Преходи от предишни години	4-18	0	0	0	0	0	0	0	0	0	0	0	0				
Предприемствата в чужбина	4-19	0	0	0	0	0	0	0	0	0	0	0	0				
8. Преходи от преразглеждане на финансови отчети при сдруженията	4-19	0	0	0	0	0	0	0	0	0	0	0	0				
Собствен капитал	4-20	15 080	0	0	0	0	0	0	-4 297	0	10783	0	0				
към края на отчетния период																	

Забележка: На ред "Saldo в началото на отчетния период" се посочва салдото, което е в края на предходната година.

Дата на съставяне: 25.10.2011

Рководител:

Съставител:



СПРАВКА ЗА НЕПЛЕКУЩИТЕ АКТИВИ


Име на отчитаното се предприятие: **ЯВОР АД**  
 Отчетен период: **Н-то тримесечие 2011г.**

ЕИК по БУЛСТАТ: **103006276**  
 Р-05-

(в хил. лв.)

ПОКАЗАТЕЛИ	Код на реда в началото на периода	Отчетна стойност на нетекучите активи			Проценка		Променена стойностна (4+5-6)	Амортизация			Проценка		Променена стойностна амортизация в края на периода (11+12-13)	Балансова стойност за текущия период (7-14)		
		на началото на периода	на последния е през периода	на изтелията през периода	в края на периода (1+2-3)	увеличение		намаление	в началото на периода	начислена през периода	отписана през периода	в края на периода (8+9-10)			увеличение	намаление
<b>I. Немоти, машини, съоръжения и оборудване</b>	<b>2</b>	<b>1</b>	<b>2</b>	<b>3</b>	<b>4</b>	<b>5</b>	<b>6</b>	<b>7</b>	<b>8</b>	<b>9</b>	<b>10</b>	<b>11</b>	<b>12</b>	<b>13</b>	<b>14</b>	<b>15</b>
1. Земи (терени)	5-1001	5456	67	3384	2139		2139	4773	45	25	70	206			70	2069
2. Страни и конструкторски	5-1002	4563	210		4773		4773	136	70		206				206	4567
3. Машини и оборудване	5-1003	2260	18		2270		2270	307	174		481				481	1789
4. Съоръжения	5-1004	483			483		483	19	10		29				29	454
5. Транспортни средства	5-1005	103			103		103	69	19		88				88	15
6. Стопански инвентар	5-1007-1	545	25		578		578	82	43		125				125	453
Р-ли за придобиване и ликвидация на активи по стопански начин	5-1007-2	14		31	0		0				0				0	0
7. Други	5-1007				0		0				0				0	0
<b>Обща сума I:</b>	<b>5-1015</b>	<b>13424</b>	<b>339</b>	<b>3417</b>	<b>10346</b>	<b>0</b>	<b>10346</b>	<b>658</b>	<b>341</b>	<b>0</b>	<b>999</b>	<b>0</b>	<b>0</b>	<b>0</b>	<b>999</b>	<b>9347</b>
<b>II. Инвестиционни немоти</b>	<b>5-1037</b>				0		0				0				0	0
<b>III. Финансови активи</b>	<b>5-1006</b>				0		0				0				0	0
<b>IV. Нематериални активи</b>	<b>5-1017</b>				0		0				0				0	0
1. Права върху собственост	5-1018	96			90		90	13	7		20				20	70
2. Патенти, пропуск	5-1018				0		0				0				0	0
3. Пролути от работна дейност	5-1019				0		0				0				0	0
4. Други	5-1020				0		0				0				0	0
<b>Обща сума IV:</b>	<b>5-1030</b>	<b>90</b>	<b>0</b>	<b>0</b>	<b>90</b>	<b>0</b>	<b>90</b>	<b>13</b>	<b>7</b>	<b>0</b>	<b>20</b>	<b>0</b>	<b>0</b>	<b>0</b>	<b>20</b>	<b>70</b>
<b>V. Финансови активи (без дългосрочни вземания)</b>																
1. Инвестиции в:	5-1032	0	0	0	0	0	0	0	0	0	0	0	0	0	0	0
дъщерни предприятия	5-1033				0		0				0				0	0
смесени предприятия	5-1034				0		0				0				0	0
асоциирани предприятия	5-1035				0		0				0				0	0
други предприятия	5-1036				0		0				0				0	0
2. Държавни облигации на недвиж.	5-1038-1	0	0	0	0		0	0	0	0	0			0	0	0
държавни ценни книжа	5-1038-2				0		0				0				0	0
облигации, в т.ч.	5-1038-3				0		0				0				0	0
общински облигации	5-1038-4				0		0				0				0	0
Други инвестиции, държавни до вливания на недвиж.	5-1038-5				0		0				0				0	0
3. Други	5-1045	0	0	0	0		0	0	0	0	0			0	0	0
<b>Обща сума V:</b>	<b>5-1050</b>	<b>0</b>	<b>0</b>	<b>0</b>	<b>0</b>	<b>0</b>	<b>0</b>	<b>0</b>	<b>0</b>	<b>0</b>	<b>0</b>	<b>0</b>	<b>0</b>	<b>0</b>	<b>0</b>	<b>0</b>
<b>VI. Транспортни средства</b>	<b>5-1060</b>	<b>13514</b>	<b>339</b>	<b>3417</b>	<b>10436</b>	<b>0</b>	<b>10436</b>	<b>671</b>	<b>348</b>	<b>0</b>	<b>1019</b>	<b>0</b>	<b>0</b>	<b>0</b>	<b>1019</b>	<b>9417</b>

Забележка: Предприятията, които имат собствени нетекучи материални активи в чужбина, представят отделна справка за всяка страна.  
 Дата на съставяне: 25.10.2011

Ръководител: 

Съставител: 



## СПРАВКА ЗА ВЗЕМАНИЯТА, ЗАДЪЛЖЕНИЯТА И ПРОВИЗИИТЕ

Име на отчитащото се предприятие:

ЯВОР АД

ЕИК по БУЛСТАТ

Отчетен период:

III-то тримесечие 2011г.

РГ-05-

## А. ВЗЕМАНИЯ

ПОКАЗАТЕЛИ	Код на реда	Сума на вземанията	Степен на ликвидност
			до 1 година
а	б	1	2
<b>I. Невнесен капитал</b>	<b>6-2010</b>		
<b>II. Нетекущи търговски и други вземания</b>			
1. Вземания от свързани предприятия, в т.ч.:	6-2021	0	0
- предоставени заеми	6-2022		
- продажба на активи и услуги	6-2241		
- други	6-2023		
2. Вземания от предоставени търговски заеми	6-2024		
3. Други дългосрочни вземания, в т.ч.:	6-2026	0	0
- финансов лизинг	6-2027		
- други	6-2029		
<b>Всичко за II:</b>	<b>6-2020</b>	<b>0</b>	<b>0</b>
<b>III. Данъчни активи</b>			
Активи по отсрочени данъци	<b>6-2030</b>	502	
<b>IV. Текущи търговски и други вземания</b>			
1. Вземания от свързани предприятия, в т.ч.:	6-2031	4	4
- предоставени заеми	6-2032		
- от продажби	6-2033	4	4
- други	6-2034		
2. Вземания от клиенти и доставчици	6-2035	223	223
3. Вземания от предоставени аванси	6-2036	11	11
4. Вземания от предоставени търговски заеми	6-2037		
5. Съдебни вземания	6-2039		
6. Присъдени вземания	6-2040	12	12
7. Данъци за възстановяване, в т.ч.:	6-2041	6	0
- корпоративни данъци върху печалбата	6-2043	6	
- данък върху добавената стойност	6-2044		
- възстановими данъчни временни разлики	6-2045		
- други данъци	6-2046		
8. Други краткосрочни вземания, в т.ч.:	6-2047	0	0
- по липси и начети	6-2048		
- от осигурителните организации	6-2049		
- по рекламации	6-2050		
- други	6-2051		
<b>Всичко за IV:</b>	<b>6-2060</b>	<b>256</b>	<b>250</b>
<b>ОБЩО ВЗЕМАНИЯ (I+II+III+IV):</b>	<b>6-2070</b>	<b>758</b>	<b>250</b>

## Б. ЗАДЪЛЖЕНИЯ

(в хил. лв.)

ПОКАЗАТЕЛИ	Код на реда	Сума на задължението	Степен на изискуемост		Стойност на обезпечението
			до 1 година	над 1 година	
а	б	1	2	3	4
<b>I. Нетекущи търговски и други задължения</b>					
1. Задължения към свързани предприятия, в т.ч. от:	6-2111	0	0	0	0
- заеми	6-2112			0	
- доставки на активи и услуги	6-2113			0	
- други	6-2244			0	
2. Задължения по получени заеми към банки и небанкови финансови институции, в т.ч.:	6-2114	0	0	0	0
- банки, в т.ч.:	6-2115			0	
- просрочени	6-2116			0	
- небанкови финансови институции, в т.ч.:	6-2114-1			0	
- просрочени	6-2114-2			0	
3. Задължения по ЗУНК	6-2123-1			0	
4. Задължения по получени търговски заеми	6-2118			0	
5. Задължения по облигационни заеми	6-2120			0	
6. Други дългосрочни задължения, в т.ч.:	6-2123			0	
- по финансов лизинг	6-2124			0	
<b>Всичко за I:</b>	<b>6-2130</b>	<b>0</b>	<b>0</b>	<b>0</b>	<b>0</b>
<b>II. Данъчни пасиви</b>					
Пасиви по отсрочени данъци	6-2122			0	
<b>III. Текущи търговски и други задължения</b>					
1. Задължения към свързани предприятия, в т.ч. от:	6-2141	2148	2148	0	0
- доставени активи и услуги	6-2142	335	335	0	
- дивиденди	6-2143			0	
- други	6-2143-1	1813	1813	0	
2. Задължения по получени заеми към банки и небанкови финансови институции, в т.ч.:	6-2144	0	0	0	0
- към банки, в т.ч.:	6-2145			0	
- просрочени	6-2146			0	
- небанкови финансови институции, в т.ч.:	6-2144-1			0	
- просрочени	6-2144-2			0	
3. Текуща част от нетекущите задължения:	6-2161-1	0	0	0	0
- по ЗУНК	6-2161-2			0	
- по облигационни заеми	6-2161-3			0	
- по получени дългосрочни заеми от банки и небанкови финансови институции	6-2161-4			0	
- други	6-2161-5			0	
4. Текущи задължения:	6-2148	138	138	0	0
Задължения по търговски заеми	6-2147			0	
Задължения към доставчици и клиенти	6-2149	59	59	0	
Задължения по получени аванси	6-2150			0	
Задължения към персонала	6-2151	45	45	0	
Данъчни задължения, в т.ч.:	6-2152	29	29	0	0
- корпоративен данък върху печалбата	6-2154			0	
- данък върху добавената стойност	6-2155	28	28	0	
- други данъци	6-2156	1	1	0	
Задължения към осигурителни предприятия	6-2157	5	5	0	
5. Други краткосрочни задължения	6-2161	89		89	
<b>Всичко за III:</b>	<b>6-2170</b>	<b>2375</b>	<b>2286</b>	<b>89</b>	<b>0</b>
<b>ОБЩО ЗАДЪЛЖЕНИЯ (I+II+III):</b>	<b>6-2180</b>	<b>2375</b>	<b>2286</b>	<b>89</b>	<b>0</b>

## В. ПРОВИЗИИ

(в хил. лв.)

ПОКАЗАТЕЛИ	Код на реда	В началото на годината	Увеличение	Намаление	В края на периода
а	б	1	2	3	4
1. Провизии за правни задължения	6-2210				0
2. Провизии за конструктивни задължения	6-2220				0
3. Други провизии	6-2230				0
<b>Обща сума (1+2+3):</b>	<b>6-2240</b>	<b>0</b>	<b>0</b>	<b>0</b>	<b>0</b>

Забележка:

Вземанията и задълженията от и към чужбина се посочват в отделна справка за всяка страна.

Дата на съставяне: 25.10.2011

Ръководител:

Съставител:





СПРАВКА  
ЗА ЦЕННИТЕ КНИЖКА

ЯВОР АД

III-то тримесечие 2011г.

ЕИК по БУЛСТАТ 103006276

РГ-05-

(в хил.лв.)

Име на отчитаното се предприемие:  
Отчетен период:

ПОКАЗАТЕЛИ	Код на реда	Вид и брой на ценните книжки			Стойност на ценните книжки			пресомнена стойност (4+5-6)
		обикновени	привилегировани	конверти-руеми	отчетна стойност	увеличение	намаление	
а	б	1	2	3	4	5	6	7
<b>I. Негрупиран финансови активи в ценни книжки</b>								0
1. Акции	7-3031							0
2. Облигации, в т.ч. облигационни книжки	7-3035-1							0
3. Държавни ценни книжки	7-3036							0
4. Други	7-3039							0
<b>Обща сума I:</b>	<b>7-3040</b>	0	0	0	0	0	0	0
<b>II. Групиран финансови активи в ценни книжки</b>								0
1. Акции	7-3001							0
2. Изкупени собствени акции	7-3005							0
3. Облигации	7-3006							0
4. Изкупени собствени облигации	7-3007							0
5. Държавни ценни книжки	7-3008							0
6. Деривативи и други финансови инструменти	7-3010-1							0
7. Други	7-3010							0
<b>Обща сума II:</b>	<b>7-3020</b>	0	0	0	0	0	0	0


Забележка: Предприятията, които притежават чуждестранни ценни книжки с характер на краткосрочни и дългосрочни инвестиции, съставят отделила справка за всяка страна.

Дата на съставяне: 25.10.2011

Ръководителят:



Съставителят:

## СПРАВКА

за инвестициите в дъщерни, смесени, асоциирани и други предприятия

Име на отчитащото се предприятие:  
Отчетен период:ЯВОР АД  
III-то тримесечие 2011г.ЕИК по БУЛСТАТ  
РГ-05-

103006276

(в хил. лв.)

Наименование и седалище на предприятията, в които са инвестициите	Код на реда	Размер на инвестицията	Процент на инвестицията в капитала на другото предприятие	Инвестиция в ценни книжа, приети за търговия на фондова борса	Инвестиция в ценни книжа, неприети за търговия на фондова борса
а	б	1	2	3	4
<b>A. В СТРАНАТА</b>					
<b>I. Инвестиции в дъщерни предприятия</b>					
1.					0
2.					0
3.					0
4.					0
5.					0
6.					0
7.					0
8.					0
9.					0
10.					0
11.					0
12.					0
13.					0
14.					0
15.					0
<i>Обща сума I:</i>	<i>8-4001</i>		0		0
<b>II. Инвестиции в смесени предприятия</b>					
1.					0
2.					0
3.					0
4.					0
5.					0
6.					0
7.					0
8.					0
9.					0
10.					0
11.					0
12.					0
13.					0
14.					0
15.					0
<i>Обща сума II:</i>	<i>8-4006</i>		0		0
<b>III. Инвестиции в асоциирани предприятия</b>					
1.					0
2.					0
3.					0
4.					0
5.					0
6.					0
7.					0
8.					0
9.					0
10.					0
11.					0
12.					0
13.					0
14.					0
15.					0
<i>Обща сума III:</i>	<i>84011</i>		0		0
<b>IV. Инвестиции в други предприятия</b>					
1.					0
2.					0
3.					0
4.					0
5.					0
6.					0
7.					0
8.					0
9.					0
10.					0
11.					0
12.					0
13.					0
14.					0
15.					0
<i>Обща сума IV:</i>	<i>8-4016</i>		0		0
<i>Обща сума за страната (I+II+III+IV):</i>	<i>8-4025</i>		0		0

<b>Б. В ЧУЖБИНА</b>					
<b>I. Инвестиции в дъщерни предприятия</b>					
1.					0
2.					0
3.					0
4.					0
5.					0
6.					0
7.					0
8.					0
9.					0
10.					0
11.					0
12.					0
13.					0
14.					0
15.					0
	<i>Обща сума I:</i>	8-4030	0	0	0
<b>II. Инвестиции в смесени предприятия</b>					
1.					0
2.					0
3.					0
4.					0
5.					0
6.					0
7.					0
8.					0
9.					0
10.					0
11.					0
12.					0
13.					0
14.					0
15.					0
	<i>Обща сума II:</i>	8-4035	0	0	0
<b>III. Инвестиции в асоциирани предприятия</b>					
1.					0
2.					0
3.					0
4.					0
5.					0
6.					0
7.					0
8.					0
9.					0
10.					0
11.					0
12.					0
13.					0
14.					0
15.					0
	<i>Обща сума III:</i>	8-4040	0	0	0
<b>IV. Инвестиции в други предприятия</b>					
1.					0
2.					0
3.					0
4.					0
5.					0
6.					0
7.					0
8.					0
9.					0
10.					0
11.					0
12.					0
13.					0
14.					0
15.					0
	<i>Обща сума IV:</i>	8-4045	0	0	0
	<i>Обща сума за чужбина (I+II+III+IV):</i>	8-4050	0	0	0

Дата на съставяне: 25.10.2011

Ръководител:

Съставител:

