

СЧЕТОВОДЕН БАЛАНС

Име на отчиташото се предприятие:

Вид на отчета: консолидиран /неконсолидиран:

Отчетен период:

| |
|----------------|
| Метизни АД |
| неконсолидиран |
| 31.12.2017 |

ЕИК по БУЛСТАТ
РГ-05-

816089236
218

(в хиля. лв.)

| АКТИВИ | Код на реда | Текущ период | Предходен период | СОБСТВЕН КАПИТАЛ, МАЛКИНСТВЕНО УЧАСТИЕ И ПАСИВИ | | Код на реда | Текущ период | Предходен период |
|---|-------------|--------------|------------------|---|----------|-------------|--------------|------------------|
| | | | | а | а | | | |
| А. НЕТЕКУЩИ АКТИВИ | 6 | 1 | 2 | А. СОБСТВЕН КАПИТАЛ | а | 6 | 1 | 2 |
| 1. Имоти, машини, съоръжения и оборудване | 1-0011 | 653 | | 1. Основен капитал | | 1-0411 | 7502 | 7502 |
| 1. Земи (свещени) | 1-0012 | 10049 | | Залисан и внесен капитал т.ч.: | | 1-0411-1 | 7502 | 7502 |
| 2. Стъпки и конструкции | 1-0013 | 25852 | | 2. Резерви от последващи оценки на активите и пасивите | | 1-0411-2 | | |
| 3. Машини и оборудване | 1-0014 | 426 | | 3. Целеви резерви, в т.ч.: | | 1-0417 | | |
| 4. Съоръжения | 1-0015 | 61 | | Общи резерви | | 1-0417-1 | | |
| 5. Транспортни средства | 1-0017-1 | 1 | | специализирани резерви | | 1-0416 | | |
| 6. Стопански инвентар | 1-0018 | 3744 | | други резерви | | 1-0410 | 7502 | 7502 |
| 7. Разходи за придобиване и ликвидация на дълготрайни материални активи | 1-0017 | | | Общо за група I: | | | | |
| 8. Други | 1-0010 | 40786 | | II. Резерви | | | | |
| Общо за група I: | 1-0041 | 40346 | | 1. Премияни резерви при emitиране на ценни книжа | | 1-0421 | | |
| II. Инвестиционни имоти | 1-0016 | | | 2. Резерв от последващи оценки на активите и пасивите | | 1-0422 | 30727 | 30730 |
| III. Биологични активи | 1-0021 | | | 3. Целеви резерви, в т.ч.: | | 1-0423 | 4702 | 4691 |
| IV. Нематериални активи | 1-0022 | | | Общи резерви | | 1-0424 | 4702 | 4691 |
| 1. Права върху собственост | 1-0023 | | | специализирани резерви | | 1-0425 | | |
| 2. Патентови продукти | 1-0024 | | | други резерви | | 1-0426 | | |
| 3. Продукти от разволна дейност | 1-0020 | 0 | | Общо за група II: | | 1-0420 | 35429 | 35421 |
| 4. Други | 1-0024 | | | III. Финансов резултат | | | | |
| Общо за група IV: | 1-0020 | 0 | | 1. Натрупана печалба (загуба) в т.ч.: | | 1-0451 | 3 | 0 |
| V. Търговска репутация | 1-0051 | | | неразделена печалба | | 1-0452 | 3 | |
| 1. Положителна репутация | 1-0052 | | | непокрита загуба | | 1-0453 | | |
| 2. Отрицателна репутация | 1-0050 | 0 | | еднократен ефект от промени в счетоводната политика | | 1-0451-1 | | |
| Общо за група V: | 1-0050 | 0 | | 2. Текуща печалба | | 1-0454 | 68 | 11 |
| VI. Финансови активи | 1-0031 | | | 0.3. Текуща загуба | | 1-0455 | | |
| 1. Инвестиции в: | 1-0032 | 1 | | Общо за група III: | | 1-0450 | 71 | 11 |
| дъщерни предприятия | 1-0033 | | | | | | | |
| смесени предприятия | 1-0034 | | | ОБЩО ЗА РАЗДЕЛ "А" (I+II+III): | | 1-0400 | 43002 | 42934 |
| асоциирани предприятия | 1-0035 | 1 | | | | | | |
| други предприятия | 1-0042 | 0 | | Б. МАЛКИНСТВЕНО УЧАСТИЕ | | 1-0400-1 | | |
| 2. Държани до настъпване на палеж | 1-0042-1 | | | | | | | |
| държавни ценни книжа | 1-0042-2 | | | В. НЕТЕКУЩИ ПАСИВИ | | | | |
| облигации, в т.ч.: | 1-0042-3 | | | 1. Търговски и други задължения | | 1-0511 | | |
| облигационни облигации | 1-0042-4 | | | 1. Задължения към свързани предприятия | | 1-0512 | | |
| други инвестиции, държани до настъпване на палеж | 1-0042-5 | 1 | | 2. Задължения по получени заеми от банки и небанкови финансови институции | | 1-0512-1 | | |
| 3. Други | 1-0040 | | | 3. Задължения по ЗУНК | | 1-0514 | | |
| Общо за група VI: | 1-0044 | | | 4. Задължения по получени търговски заеми | | 1-0515 | | |
| VII. Търговски и други вземания | 1-0045 | | | 5. Задължения по облигационни заеми | | 1-0517 | | |
| 1. Вземания от свързани предприятия | 1-0046-1 | | | 6. Други | | 1-0510 | 0 | 0 |
| 2. Вземания по търговски заеми | 1-0046 | | | Общо за група I: | | | | |
| 3. Вземания по финансов лизинг | 1-0046 | | | | | | | |
| 4. Други | 1-0046 | | | | | | | |

| Общо за група VII: | а | б | 1 | 2 | а | б | 1 | 2 |
|--|----------|-------|---|-------|--|----------|-------|-------|
| Общо за група VII: | 1-0040-1 | 0 | 0 | 0 | II. Други текущи пасиви | 1-0510-1 | 1 | 2 |
| VIII. Разходи за бъдещи периоди | 1-0060 | | | | III. Приходи за бъдещи периоди | 1-0520 | | |
| IX. Активи по отсрочени данъци | 1-0060-1 | | | | IV. Пасиви по отсрочени данъци | 1-0516 | 2906 | 2951 |
| ОБЩО ЗА РАЗДЕЛ "А" (I+II+III+IV+V+VI+VII+VIII): | 1-0100 | 40787 | | 40347 | ОБЩО ЗА РАЗДЕЛ "В" (I+II+III+IV+V): | 1-0500-1 | 2906 | 2951 |
| Б. ТЕКУЩИ АКТИВИ | | | | | Г. ТЕКУЩИ ПАСИВИ | | | |
| I. Материални запаси | | | | | | | | |
| 1. Материали | 1-0071 | 1416 | | 1335 | I. Търговски и други задължения | | | |
| 2. Продукция | 1-0072 | 2444 | | 2522 | 1. Задължения по получени заеми към банки и небанкови финансови институции | 1-0612 | 4921 | 4266 |
| 3. Стоки | 1-0073 | 1043 | | 934 | 2. Текуща част от текущите задължения | 1-0510-2 | | |
| 4. Незавършено производство | 1-0076 | 3394 | | 3305 | 3. Текущи задължения в т.ч.: | 1-0630 | 448 | 889 |
| 5. Биологични активи | 1-0074 | | | | задължения към свързани предприятия | 1-0611 | 7 | 384 |
| 6. Други | 1-0077 | | | | задължения по получени търговски заеми | 1-0614 | 143 | 257 |
| Общо за група I: | 1-0070 | 8297 | | 8296 | задължения към доставчици и клиенти | 1-0613-1 | 135 | 92 |
| | | | | | подучени аванси | 1-0615 | 121 | 110 |
| II. Търговски и други вземания | | | | | задължения към персонала | 1-0616 | 22 | 24 |
| 1. Вземания от свързани предприятия | 1-0081 | 87 | | 601 | задължения към осигурителни предприятия | 1-0617 | 20 | 22 |
| 2. Вземания от клиенти и доставчици | 1-0082 | 1147 | | 1200 | данъчни задължения | 1-0618 | 40 | 21 |
| 3. Предоставени аванси | 1-0086-1 | 756 | | 381 | 4. Други | 1-0619 | 48 | 48 |
| 4. Вземания по предоставени търговски заеми | 1-0083 | | | | 5. Провизии | 1-0610 | 5457 | 5176 |
| 5. Съдебни и присъдени вземания | 1-0084 | | | | Общо за група I: | | | |
| 6. Данъци за възстановяване | 1-0085 | 48 | | 2 | | | | |
| 7. Вземания от персонала | 1-0086-2 | | | | | | | |
| 8. Други | 1-0086 | 56 | | 97 | II. Други текущи пасиви | 1-0610-1 | | |
| Общо за група II: | 1-0080 | 2094 | | 2281 | III. Приходи за бъдещи периоди | 1-0700 | | |
| | | | | | IV. Финансирания | 1-0700-1 | 2 | 2 |
| III. Финансови активи | | | | | | | | |
| 1. Финансови активи, държани за търгуване в т.ч. | 1-0093 | 0 | | 0 | ОБЩО ЗА РАЗДЕЛ "Г" (I+II+III+IV): | 1-0750 | 5459 | 5178 |
| дългови ценни книжа | 1-0093-1 | | | | | | | |
| деривативи | 1-0093-2 | | | | | | | |
| други | 1-0093-3 | | | | | | | |
| 2. Финансови активи, обвезани за продажба | 1-0093-4 | | | | | | | |
| 3. Други | 1-0095 | | | | | | | |
| Общо за група III: | 1-0090 | 0 | | 0 | | | | |
| | | | | | | | | |
| IV. Парични средства и парични еквиваленти | | | | | | | | |
| 1. Парични средства в брой | 1-0151 | 30 | | 46 | | | | |
| 2. Парични средства в безрочни депозити | 1-0153 | 159 | | 93 | | | | |
| 3. Блокирани парични средства | 1-0155 | | | | | | | |
| 4. Парични еквиваленти | 1-0157 | | | | | | | |
| Общо за група IV: | 1-0150 | 189 | | 139 | | | | |
| | | | | | | | | |
| V. Разходи за бъдещи периоди | 1-0160 | | | | | | | |
| Общо за РАЗДЕЛ "Б" (I+II+III+IV+V): | 1-0200 | 10580 | | 10716 | | | | |
| ОБЩО АКТИВИ (А + Б): | 1-0300 | 51367 | | 51063 | СОБСТВЕН КАПИТАЛ, МАЩИНСТВЕНО УЧАСТИЕ И ПАСИВИ (А+Б+В+Г): | 1-0800 | 51367 | 51063 |

Забележка: Да се посочи метода на осчетоводяване на инвестициите


Дата на съставяне: 21.03.2018г.

Съставител:

Л. Цветкова

Ръководител:

Ил. Петков



Име на отчитачото ТО се предприемат:

Метран АД

ОТЧЕТ ЗА ДОХОДИТЕ

816089236

Вид на отчет: консолидиран/неконсолидиран

неконсолидира

ЕИК по
БУЛСТАТ

218

Отчетен период:

31.12.2017 г.


РГ-05-

(в млн. лв.)

| РАЗХОДИ | Код на реда | Тегуч период | | Преходен период | ПРИХОДИ | Код на реда | Тегуч период | | Преходен период |
|--|-------------|--------------|-------|-----------------|---|-------------|--------------|-------|-----------------|
| | | 1 | 2 | | | | 1 | 2 | |
| A. Разходи за дейността | а | | | | A. Приходи от дейността | а | | | |
| I. Разходи по финансови средства | | | | | I. Нематериални приходи от продажба на: | | | | |
| 1. Разходи за мисрители | 2-1120 | 3106 | 3511 | 4079 | 1. Продажби | 2-1551 | 4979 | 4979 | |
| 2. Разходи за вносни услуги | 2-1130 | 277 | 1942 | 395 | 2. Стоки | 2-1552 | 4948 | 5432 | |
| 3. Разходи за маркетинг | 2-1160 | 395 | 395 | 32 | 3. Услуги | 2-1560 | 32 | 61 | |
| 4. Разходи за външни разходи | 2-1140 | 891 | 878 | 249 | 4. Други | 2-1556 | 249 | 108 | |
| 5. Разходи за осигурявания | 2-1150 | 168 | 165 | 9328 | Общо за група I: | 2-1610 | 9328 | 10580 | |
| 6. Валютна стойност на продадени активи (без продукция) | 2-1010 | 4897 | 5403 | | II. Приходи от финансови средства | | | | |
| 7. Изменение на запаса от продукция и незавършено производство | 2-1030 | -766 | -219 | 1 | 1. Продажби от продажбата на | 2-1620 | 1 | 1 | |
| 8. Други, в т.ч.: | 2-1170 | 108 | 31 | 1 | в т.ч. от правителството | 2-1621 | 1 | 1 | |
| оценена на активи | 2-1172 | | | | III. Финансови приходи | | | | |
| Общо за група I: | 2-1100 | 9076 | 10358 | 11710 | 1. Приходи от лихви | 2-1710 | | 3 | |
| II. Финансови разходи | | | | | 2. Приходи от дивиденди | 2-1721 | | | |
| 1. Разходи за лихви | 2-1210 | 157 | 192 | 21730 | 3. Поможителни разходи от операции с финансови активи и инструменти | 2-1730 | | 4 | |
| 2. Опрителителни разходи от операции с финансови инструменти | 2-1220 | | | 4 | 4. Поможителни разходи от промяна на валутни курсове | 2-1740 | | 1 | |
| 3. Опрителителни разходи от промяна на валутни курсове | 2-1230 | 2 | 6 | 4 | 5. Други | 2-1745 | | 8 | |
| 4. Други | 2-1240 | 22 | 21 | | Общо за група II: | 2-1700 | | | |
| Общо за група II: | 2-1200 | 181 | 219 | | | | | | |
| B. Общо разходи за дейността (I + II) | 2-1300 | 9257 | 10577 | 9333 | B. Общо приходи от дейността (I + II + III): | 2-1600 | 9333 | 10589 | |
| V. Печалба от дейността | 2-1310 | 76 | 12 | 0 | B. Загуба от дейността | 2-1810 | 0 | 0 | |
| III. Дел от печалбата на асоциирани и съвместни предприятия | 2-1250-1 | | | | IV. Дел от загубата на асоциирани и съвместни предприятия | 2-1810-1 | | | |
| IV. Извънредни разходи | 2-1250 | | | | V. Извънредни приходи | 2-1750 | | | |
| G. Общо разходи (B + III + IV) | 2-1350 | 9257 | 10577 | 9333 | G. Общо приходи (B + IV + V) | 2-1800 | 9333 | 10589 | |
| D. Печалба преди облагане с данъци | 2-1400 | 76 | 12 | 0 | D. Загуба преди облагане с данъци | 2-1850 | 0 | 0 | |
| V. Разходи за данъци | 2-1450 | 8 | 1 | | | | | | |
| 1. Разходи за текущи корпоративни данъци върху печалбата | 2-1451 | 53 | 38 | | | | | | |
| 2. Разход (виноски) на отсрочени корпоративни данъци върху печалбата | 2-1452 | -45 | -37 | | | | | | |
| 3. Други | 2-1453 | | | | | | | | |
| E. Печалба след облагане с данъци (D - V) | 2-0454 | 68 | 11 | 0 | E. Загуба след облагане с данъци (D + V) | 2-0455 | 0 | 0 | |
| в т.ч. за малцинствените участници | 2-0454-1 | | | | в т.ч. за малцинствените участници | 2-0455-1 | | | |
| Ж. Нетна печалба за периода | 2-0454-2 | 68 | 11 | 0 | Ж. Нетна загуба за периода | 2-0455-2 | 0 | 0 | |
| Всичко (Г + V + E): | 2-1500 | 9333 | 10589 | 9333 | Всичко (Г + V + E): | 2-1900 | 9333 | 10589 | |

Забележка: Справка № 2 - Отчет за доходите се изготвя само с натрупване.

Дата на съставяне: 21.03.2018 г.

Составител:
Г. ЦветковаРаководител:
И. Петков

ОТЧЕТ ЗА ПАРИЧНИТЕ ПОТОЦИ ПО ПРЕКИЯ МЕТОД

Име на отчиташото се предприятие:
 Вид на отчет: консолидирани/неконсолидирани

Местен АД
 неконсолидирани

ЕНК по БУЛИСТАТ
 РГ-05-

81 6089236
 218

Отчетен период:

31.12.2017 г.

(в тил. лв.)

| ПАРИЧНИ ПОТОЦИ | Код на реда | Тегуш период | | Предходен период |
|--|---------------|--------------|--------|------------------|
| | | 1 | 2 | |
| A. Парични потоци от оперативна дейност | | | | |
| 1. Постъпления от клиенти | 3-2201 | 10124 | 12160 | |
| 2. Плащания на доставчици | 3-2201-1 | -9395 | -10550 | |
| 3. Плащания/постъпления, свързани с финансови активи, държани с цел търговия | 3-2202 | | | |
| 4. Плащания, свързани с възвръщаемия | 3-2203 | -865 | -823 | |
| 5. Плащени/възстановени данъци (без корпоративен данък върху печалбата) | 3-2206 | -179 | -304 | |
| 6. Плащени корпоративни данъци върху печалбата | 3-2206-1 | -41 | -39 | |
| 7. Получени лихви | 3-2204 | | | |
| 8. Плащени банкови такси и лихви върху краткосрочни заеми за оборотни средства | 3-2204-1 | -2 | -3 | |
| 9. Курсови разлики | 3-2205 | -90 | -178 | |
| 10. Други постъпления/плащания от оперативна дейност | 3-2208 | -448 | 263 | |
| Нетен паричен поток от оперативна дейност (A): | 3-2200 | | | |
| B. Парични потоци от инвестиционна дейност | | | | |
| 1. Покупка на дълготрайни активи | 3-2301 | | | |
| 2. Постъпления от продажба на дълготрайни активи | 3-2301-1 | | | |
| 3. Предоставяне заеми | 3-2302 | | | |
| 4. Възстановени (плащени) предоставени заеми, в т.ч. по финансов лизинг | 3-2302-1 | | | |
| 5. Получени лихви по предоставени заеми | 3-2302-2 | | | |
| 6. Покупка на инвестиции | 3-2302-3 | | | |
| 7. Постъпления от продажба на инвестиции | 3-2302-4 | | | |
| 8. Получени дивиденди от инвестиции | 3-2303 | | | |
| 9. Курсови разлики | 3-2305 | | | |
| 10. Други постъпления/плащания от инвестиционна дейност | 3-2306 | | | |
| Нетен поток от инвестиционна дейност (B): | 3-2300 | | | |
| B. Парични потоци от финансова дейност | | | | |
| 1. Постъпления от емпиране на ценни книжа | 3-2401 | | | |
| 2. Плащания при оброчно придобиване на ценни книжа | 3-2401-1 | | | |
| 3. Постъпления от заеми | 3-2403 | 5006 | 6561 | |
| 4. Плащени заеми | 3-2403-1 | -4351 | -6601 | |
| 5. Плащени задължения по лизингови договори | 3-2405 | | | |
| 6. Плащени лихви, такси, комисиони по заеми с инвестиционно предназначение | 3-2404 | -157 | -189 | |
| 7. Изплатени дивиденди | 3-2404-1 | | | |
| 8. Други постъпления/плащания от финансова дейност | 3-2407 | | | |
| Нетен паричен поток от финансова дейност (B): | 3-2400 | 498 | -229 | |
| D. Парични средства в началото на периода (A+B+B): | 3-2400 | 50 | 34 | |
| E. Парични средства в края на периода, в т.ч.: | 3-2700 | 139 | 105 | |
| наличност в кеша и по банкови сметки | 3-2700-1 | 189 | 139 | |
| блокирани парични средства | 3-2700-2 | | | |


Дата на съставяне: 21.03.2018г.

Съставител:

Л. Цветкова

Ръководител:

Ил. Петков



ОТЧЕТ ЗА ИЗМЕНЕНИЯТА В СВОСТВЕНИЯ КАПИТАЛ

Име на отчитаното се предприятие: **Метиз АД**
 Вид на отчета: консолидиран/неконсолидиран **неконсолидиран**
 Отчетен период: **31.12.2017 г.**


ЕИК по БУЛСТАТ **816089236**
 РГ-05- **218**


(в хил. лв.)

| ПОКАЗАТЕЛИ | Код на реда | Основен капитал | Резерви | | | | | | Натружени печалби/загуби | | Резерв от преводи | Общо собствен капитал | Малцинствено участие |
|--|-------------|-----------------|------------------------------------|-----------------------------|----------------|--------|--------|---------|--------------------------|----------|-------------------|-----------------------|----------------------|
| | | | премени от емисия (премени резерв) | резерв от последващи оценки | целени резерви | | | печалба | загуба | | | | |
| а | б | 1 | 2 | 3 | 4 | 5 | 6 | 7 | 8 | 9 | 10 | 11 | |
| Код на реда - б | | | | | | | | | | | | | |
| Сaldo в началото на отчетния период | 4-01 | 1-0410 | 1-0410 | 1-0422 | 1-0424 | 1-0425 | 1-0426 | 1-0452 | 1-0453 | 4-0426-1 | 1-0400 | 1-0400-1 | |
| Промяна в началните салда поради: | 4-15 | 7 502 | 0 | 30 730 | 4 691 | 0 | 0 | 11 | 0 | 0 | 42934 | 0 | |
| Ефект от промени в счетоводната политика | 4-15-1 | 0 | 0 | 0 | 0 | 0 | 0 | 0 | 0 | 0 | 0 | 0 | |
| Фундаментални грешки | 4-15-2 | 0 | 0 | 0 | 0 | 0 | 0 | 0 | 0 | 0 | 0 | 0 | |
| Коригирано saldo в началото на отчетния период | 4-01-1 | 7 502 | 0 | 30 730 | 4 691 | 0 | 0 | 11 | 0 | 0 | 42934 | 0 | |
| Нетна печалба/загуба за периода | 4-05 | 4-06 | 0 | 0 | 11 | 0 | 0 | -11 | 0 | 0 | 68 | 0 | |
| 1. Разпределение на печалбата за: | 4-07 | 4-07-1 | 0 | 0 | 11 | 0 | 0 | -11 | 0 | 0 | 0 | 0 | |
| Дивиденди | 4-07-1 | 0 | 0 | 0 | 0 | 0 | 0 | 0 | 0 | 0 | 0 | 0 | |
| Други | 4-08 | 0 | 0 | -3 | 0 | 0 | 0 | 3 | 0 | 0 | 0 | 0 | |
| 2. Покриване на загуби | 4-09 | 0 | 0 | 0 | 0 | 0 | 0 | 0 | 0 | 0 | 0 | 0 | |
| 3. Последващи оценки на дълготрайни материални и нематериални активи, в т.ч. | 4-10 | 0 | 0 | 0 | 0 | 0 | 0 | 0 | 0 | 0 | 0 | 0 | |
| Увеличения | 4-11 | 0 | 0 | 0 | 0 | 0 | 0 | 0 | 0 | 0 | 0 | 0 | |
| 4. Последващи оценки на финансови активи и инструменти, в т.ч. | 4-12 | 0 | 0 | 0 | 0 | 0 | 0 | 0 | 0 | 0 | 0 | 0 | |
| Увеличения | 4-13 | 0 | 0 | 0 | 0 | 0 | 0 | 0 | 0 | 0 | 0 | 0 | |
| Намаления | 4-14 | 0 | 0 | 0 | 0 | 0 | 0 | 0 | 0 | 0 | 0 | 0 | |
| 5. Ефект от отсрочени данъци | 4-16-1 | 0 | 0 | 0 | 0 | 0 | 0 | 0 | 0 | 0 | 0 | 0 | |
| 6. Други изменения | 4-16 | 0 | 0 | 0 | 0 | 0 | 0 | 0 | 0 | 0 | 0 | 0 | |
| Saldo към края на отчетния период | 4-17 | 7 502 | 0 | 30 727 | 4 702 | 0 | 0 | 71 | 0 | 0 | 43002 | 0 | |
| 7. Промени от преводи на годишни финансови отчети на предприятията в чужбина | 4-18 | 0 | 0 | 0 | 0 | 0 | 0 | 0 | 0 | 0 | 0 | 0 | |
| 8. Промени от преизчисляване на финансови отчети при сръххипофиция | 4-19 | 0 | 0 | 0 | 0 | 0 | 0 | 0 | 0 | 0 | 0 | 0 | |
| Собствен капитал към края на отчетния период | 4-20 | 7 502 | 0 | 30 727 | 4 702 | 0 | 0 | 71 | 0 | 0 | 43002 | 0 | |

Забелжка: На ред "Saldo в началото на отчетния период" се посочва салдото, което е в края на предходната година.

Дата на съставяне: 21.03.2018г.

Съставител:  Т.Лелчев/

Ръководител:  /Н.Несторов/

СПРАВКА ЗА НЕТЕКУЩИТЕ АКТИВИ

Име на отчетното се предприятие: Мекри АД
Отчетен период: 31.12.2017 г.

БИК по БУЛСТАТ: 816089236
П-05- 218

| ПОКАЗАТЕЛИ | Код на реда | Отчетна стойност на нетекучите активи | | | Проценка | | Процентирана стойността (4, 5 к) | Амортизация | | | Проценка | | Процентирана стойността в | | Балансова стойност за |
|--|-------------|---------------------------------------|----------------------------|--------------------------|---------------------------|------------|----------------------------------|-------------|-----------------------|----------------------|-----------------------|----------------------------|---------------------------|-----------|-----------------------|
| | | в началото на периода | на постъпване през периода | на излизане през периода | в края на периода (1+2-3) | увеличение | | намаление | в началото на периода | налична през периода | отписана през периода | в края на периода (8+9-10) | увеличение | намаление | |
| 1 | 2 | 3 | 4 | 5 | 6 | 7 | 8 | 9 | 10 | 11 | 12 | 13 | 14 | 15 | |
| I. Имоти, машини, съоръжения и оборудване | 6 | 1 | 2 | 3 | 4 | 7 | 8 | 9 | 10 | 11 | 12 | 13 | 14 | 15 | |
| 1. Земни (пречи) | 5-1001 | 689 | 0 | 0 | 689 | 689 | 36 | 102 | 29 | 36 | 0 | 0 | 36 | 633 | |
| 2. Сградни и съоръжения | 5-1002 | 11660 | 0 | 52 | 11608 | 11608 | 1486 | 102 | 29 | 1359 | 0 | 0 | 1359 | 10049 | |
| 3. Машини и оборудване | 5-1003 | 30493 | 0 | 0 | 30493 | 30493 | 4378 | 263 | 464 | 464 | 0 | 0 | 464 | 25852 | |
| 4. Съоръжения | 5-1004 | 1030 | 2 | 0 | 1032 | 1032 | 581 | 25 | 606 | 606 | 0 | 0 | 606 | 425 | |
| 5. Транспортни средства | 5-1005 | 210 | 0 | 6 | 204 | 204 | 146 | 3 | 143 | 143 | 0 | 0 | 143 | 61 | |
| 6. Стопански инвентар | 5-1007.1 | 79 | 0 | 0 | 79 | 79 | 76 | 2 | 78 | 78 | 0 | 0 | 78 | 1 | |
| 7. Р-ли за придобиване и ликвидация на активи по стопански начин | 5-1007.2 | 2887 | 857 | 0 | 3744 | 3744 | 3 | 1 | 4 | 0 | 0 | 0 | 0 | 3744 | |
| 8. Други | 5-1007 | 4 | 0 | 0 | 4 | 4 | 3 | 1 | 4 | 4 | 0 | 0 | 4 | 0 | |
| II. Инвестиционни имоти | 5-1015 | 47652 | 859 | 58 | 47853 | 47853 | 6706 | 396 | 35 | 7067 | 0 | 0 | 7067 | 40786 | |
| III. Биологични активи | 5-1006 | 0 | 0 | 0 | 0 | 0 | 0 | 0 | 0 | 0 | 0 | 0 | 0 | 0 | |
| IV. Нематериални активи | 5-1017 | 0 | 0 | 0 | 0 | 0 | 0 | 0 | 0 | 0 | 0 | 0 | 0 | 0 | |
| 1. Проча върху собственост | 5-1018 | 9 | 9 | 0 | 9 | 9 | 9 | 9 | 9 | 9 | 0 | 0 | 9 | 0 | |
| 2. Продавани продукти | 5-1019 | 0 | 0 | 0 | 0 | 0 | 0 | 0 | 0 | 0 | 0 | 0 | 0 | 0 | |
| 3. Продукти от развойна дейност | 5-1020 | 0 | 0 | 0 | 0 | 0 | 0 | 0 | 0 | 0 | 0 | 0 | 0 | 0 | |
| 4. Други | 5-1020 | 9 | 0 | 0 | 9 | 9 | 9 | 0 | 0 | 9 | 0 | 0 | 9 | 0 | |
| V. Финансови активи (без дълготрайни вземания) | 5-1030 | 0 | 0 | 0 | 0 | 0 | 0 | 0 | 0 | 0 | 0 | 0 | 0 | 0 | |
| 1. Инвестиции в: | 5-1032 | 1 | 0 | 0 | 1 | 1 | 0 | 0 | 0 | 0 | 0 | 0 | 0 | 1 | |
| дъщерни предприятия | 5-1033 | 0 | 0 | 0 | 0 | 0 | 0 | 0 | 0 | 0 | 0 | 0 | 0 | 0 | |
| смесени предприятия | 5-1034 | 0 | 0 | 0 | 0 | 0 | 0 | 0 | 0 | 0 | 0 | 0 | 0 | 0 | |
| асоциирани предприятия | 5-1035 | 0 | 0 | 0 | 0 | 0 | 0 | 0 | 0 | 0 | 0 | 0 | 0 | 0 | |
| други предприятия | 5-1036 | 1 | 0 | 0 | 1 | 1 | 0 | 0 | 0 | 0 | 0 | 0 | 0 | 1 | |
| 2. Държавни до настъпване на пазар: | 5-1038 | 0 | 0 | 0 | 0 | 0 | 0 | 0 | 0 | 0 | 0 | 0 | 0 | 0 | |
| държавни ценни книжа | 5-1038.1 | 0 | 0 | 0 | 0 | 0 | 0 | 0 | 0 | 0 | 0 | 0 | 0 | 0 | |
| облигации, в т.ч.: | 5-1038.2 | 0 | 0 | 0 | 0 | 0 | 0 | 0 | 0 | 0 | 0 | 0 | 0 | 0 | |
| общински облигации | 5-1038.3 | 0 | 0 | 0 | 0 | 0 | 0 | 0 | 0 | 0 | 0 | 0 | 0 | 0 | |
| Други инвестиции, държавни до настъпване на пазар | 5-1038.4 | 0 | 0 | 0 | 0 | 0 | 0 | 0 | 0 | 0 | 0 | 0 | 0 | 0 | |
| 3. Други | 5-1038.5 | 1 | 0 | 0 | 1 | 1 | 0 | 0 | 0 | 0 | 0 | 0 | 0 | 1 | |
| VI. Търговска репутация | 5-1050 | 1 | 0 | 0 | 1 | 1 | 0 | 0 | 0 | 0 | 0 | 0 | 0 | 1 | |
| Общ сбор (I+II+III+IV+V+VI) | 5-1060 | 47062 | 859 | 58 | 47863 | 47863 | 6715 | 396 | 35 | 7076 | 0 | 0 | 7076 | 40787 | |

Забележка: Предприемател, които нямат собствени нетекучи материални активи в чужбина, представят отделна справка за всяка страна.

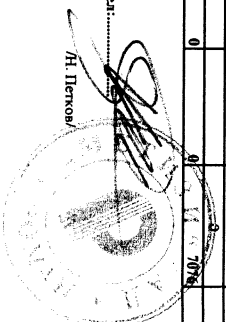
Дата на съставяне: 21.03.2018 г.

Съставител:

Т. Цветкова

Раководител:

Н. Петков



СПРАВКА ЗА ВЗЕМАНИЯТА, ЗАДЪЛЖЕНИЯТА И ПРОВИЗИИТЕ

Име на отчитащото се предприятие:

Метизи АД

ЕИК по БУЛСТАТ

816089236

Отчетен период:

31.12.2017 г.

РГ-05-

218

А. ВЗЕМАНИЯ

(в хил. лв.)

| ПОКАЗАТЕЛИ | Код на реда | Сума на вземанията | Степен на ликвидност | |
|--|---------------|--------------------|----------------------|--------------|
| | | | до 1 година | над 1 година |
| а | б | 1 | 2 | 3 |
| I. Невнесен капитал | 6-2010 | | | 0 |
| II. Нетекущи търговски и други вземания | | | | |
| 1. Вземания от свързани предприятия, в т.ч.: | 6-2021 | 0 | 0 | 0 |
| - предоставени заеми | 6-2022 | 0 | | 0 |
| - продажба на активи и услуги | 6-2241 | 0 | | 0 |
| - други | 6-2023 | 0 | | 0 |
| 2. Вземания от предоставени търговски заеми | 6-2024 | 0 | | 0 |
| 3. Други дългосрочни вземания, в т.ч.: | 6-2026 | 0 | 0 | 0 |
| - финансов лизинг | 6-2027 | 0 | | 0 |
| - други | 6-2029 | 0 | | 0 |
| <i>Всичко за II:</i> | 6-2020 | 0 | 0 | 0 |
| III. Данъчни активи | | | | 0 |
| Активи по отсрочени данъци | 6-2030 | 0 | | 0 |
| IV. Текущи търговски и други вземания | | | | |
| 1. Вземания от свързани предприятия, в т.ч.: | 6-2031 | 87 | 87 | 0 |
| - предоставени заеми | 6-2032 | | | 0 |
| - от продажби | 6-2033 | 87 | 87 | 0 |
| - други | 6-2034 | | | 0 |
| 2. Вземания от клиенти и доставчици | 6-2035 | 1147 | 1147 | 0 |
| 3. Вземания от предоставени аванси | 6-2036 | 756 | 756 | 0 |
| 4. Вземания от предоставени търговски заеми | 6-2037 | | | 0 |
| 5. Съдебни вземания | 6-2039 | | | 0 |
| 6. Присъдени вземания | 6-2040 | | | 0 |
| 7. Данъци за възстановяване, в т.ч.: | 6-2041 | 48 | 48 | 0 |
| - корпоративни данъци върху печалбата | 6-2043 | | | 0 |
| - данък върху добавената стойност | 6-2044 | 48 | 48 | 0 |
| - възстановими данъчни временни разлики | 6-2045 | | | 0 |
| - други данъци | 6-2046 | | | 0 |
| 8. Други краткосрочни вземания, в т.ч.: | 6-2047 | 56 | 56 | 0 |
| - по липси и начети | 6-2048 | | | 0 |
| - от осигурителните организации | 6-2049 | | | 0 |
| - по рекламации | 6-2050 | | | 0 |
| - други | 6-2051 | 56 | 56 | 0 |
| <i>Всичко за IV:</i> | 6-2060 | 2094 | 2094 | 0 |
| ОБЩО ВЗЕМАНИЯ (I+II+III+IV): | 6-2070 | 2094 | 2094 | 0 |

Б. ЗАДЪЛЖЕНИЯ

(в хил. лв.)

| ПОКАЗАТЕЛИ | Код на реда | Сума на задължението | Степен на изискуемост | | Стойност на обезпечението |
|---|---------------|----------------------|-----------------------|--------------|---------------------------|
| | | | до 1 година | над 1 година | |
| а | б | 1 | 2 | 3 | 4 |
| I. Нетекущи търговски и други задължения | | | | | |
| 1. Задължения към свързани предприятия, в т.ч. от: | 6-2111 | 0 | 0 | 0 | 0 |
| - заеми | 6-2112 | | | 0 | |
| - доставки на активи и услуги | 6-2113 | | | 0 | |
| - други | 6-2244 | 0 | | 0 | |
| 2. Задължения по получени заеми към банки и небанкови финансови институции, в т.ч.: | 6-2114 | 0 | 0 | 0 | 0 |
| - банки, в т.ч.: | 6-2115 | | | 0 | |
| - просрочени | 6-2116 | | | 0 | |
| - небанкови финансови институции, в т.ч.: | 6-2114-1 | | | 0 | |
| - просрочени | 6-2114-2 | | | 0 | |
| 3. Задължения по ЗУНК | 6-2123-1 | | | 0 | |
| 4. Задължения по получени търговски заеми | 6-2118 | | | 0 | |
| 5. Задължения по облигационни заеми | 6-2120 | | | 0 | |
| 6. Други дългосрочни задължения, в т.ч.: | 6-2123 | | | 0 | |
| - по финансов лизинг | 6-2124 | | | 0 | |
| <i>Всичко за I:</i> | 6-2130 | 0 | 0 | 0 | 0 |
| II. Данъчни пасиви | | | | | |
| Пасиви по отсрочени данъци | 6-2122 | 2906 | | 2906 | |
| III. Текущи търговски и други задължения | | | | | |
| 1. Задължения към свързани предприятия, в т.ч. от: | 6-2141 | 7 | 7 | 0 | 0 |
| - доставени активи и услуги | 6-2142 | 7 | 7 | 0 | |
| - дивиденди | 6-2143 | | | 0 | |
| - други | 6-2143-1 | | | 0 | |
| 2. Задължения по получени заеми към банки и небанкови финансови институции, в т.ч.: | 6-2144 | 4921 | 4921 | 0 | 0 |
| - към банки, в т.ч. | 6-2145 | 4921 | 4921 | 0 | |
| - просрочени | 6-2146 | | | 0 | |
| - небанкови финансови институции, в т.ч. | 6-2144-1 | | | 0 | |
| - просрочени | 6-2144-2 | | | 0 | |
| 3. Текуща част от нетекущите задължения: | 6-2161-1 | 0 | 0 | 0 | 0 |

| | | | | | |
|---|---------------|--|-------------|-------------|-------------|
| - по ЗУНК | 6-2161-2 | | | 0 | |
| - по облигационни заеми | 6-2161-3 | | | 0 | |
| - по получени дългосрочни заеми от банки и небанкови финансови институции | 6-2161-4 | | | 0 | |
| - други | 6-2161-5 | | | 0 | |
| 4. Текущи задължения: | 6-2148 | | 441 | 441 | 0 |
| Задължения по търговски заеми | 6-2147 | | | | 0 |
| Задължения към доставчици и клиенти | 6-2149 | | 143 | 143 | 0 |
| Задължения по получени аванси | 6-2150 | | 135 | 135 | 0 |
| Задължения към персонала | 6-2151 | | 121 | 121 | 0 |
| Данъчни задължения, в т.ч.: | 6-2152 | | 20 | 20 | 0 |
| - корпоративен данък върху печалбата | 6-2154 | | 9 | 9 | 0 |
| - данък върху добавената стойност | 6-2155 | | | | 0 |
| - други данъци | 6-2156 | | 11 | 11 | 0 |
| Задължения към осигурителни предприятия | 6-2157 | | 22 | 22 | 0 |
| 5. Други краткосрочни задължения | 6-2161 | | 88 | 88 | 0 |
| <i>Всичко за III:</i> | <i>6-2170</i> | | <i>5457</i> | <i>5457</i> | <i>0</i> |
| ОБЩО ЗАДЪЛЖЕНИЯ (I+II+III): | 6-2180 | | 8363 | 5457 | 2906 |

В. ПРОВИЗИИ

(в хил. лв)

| ПОКАЗАТЕЛИ | Код на реда | В началото на годината | Увеличение | Намаление | В края на периода |
|---|---------------|------------------------|------------|-----------|-------------------|
| а | б | 1 | 2 | 3 | 4 |
| 1. Провизии за правни задължения | 6-2210 | | | | 0 |
| 2. Провизии за конструктивни задължения | 6-2220 | | | | 0 |
| 3. Други провизии | 6-2230 | | | | 0 |
| Обща сума (1+2+3): | 6-2240 | 0 | 0 | 0 | 0 |

Забележки:

Вземанията и задълженията от и към чужбина се посочват в отделна справка за всяка страна.


Дата на съставяне: 21.03.2018г

Съставител:

/Т. Цветков/

Ръководител:

/Н. Цветков/






СПРАВКА
ЗА ЦЕННИТЕ КНИЖКАЕИК по БУДСТАТ
РГ-05816089236
218
(в хил-лв.)Име на отчитаното се предприятие:
Отчетен период:Метран АД
31.12.2017 г.

| ПОКАЗАТЕЛИ | Код на реда | Вид и брой на ценните книжка | | | Стойност на ценните книжка | | | преоценена стойност (4-5-6) |
|---|-------------|------------------------------|---------------|----------------|----------------------------|------------|-----------|-----------------------------|
| | | обикновени | привилегирани | конверти-руеми | отчетна стойност | увеличение | намаление | |
| I. Нетържувани финансови активи в ценни книжка | | | | | | | | |
| а | 6 | 1 | 2 | 3 | 4 | 5 | 6 | 7 |
| 1. Акции | 7-3031 | | | | | | | 0 |
| 2. Облигации, в т.ч.: общински облигации | 7-3035 | | | | | | | 0 |
| 3. Държавни ценни книжка | 7-3035-1 | | | | | | | 0 |
| 4. Други | 7-3036 | | | | | | | 0 |
| | 7-3039 | | | | | | | 0 |
| Обща сума I: | | | | | | | | |
| | 7-3040 | 0 | 0 | 0 | 0 | 0 | 0 | 0 |
| II. Тържувани финансови активи в ценни книжка | | | | | | | | |
| 1. Акции | 7-3001 | | | | | | | 0 |
| 2. Изкупени собствени акции | 7-3005 | | | | | | | 0 |
| 3. Облигации | 7-3006 | | | | | | | 0 |
| 4. Изкупени собствени облигации | 7-3007 | | | | | | | 0 |
| 5. Държавни ценни книжка | 7-3008 | | | | | | | 0 |
| 6. Деривативи и други финансови инструменти | 7-3010-1 | | | | | | | 0 |
| 7. Други | 7-3010 | | | | | | | 0 |
| | 7-3020 | 0 | 0 | 0 | 0 | 0 | 0 | 0 |
| Обща сума II: | | | | | | | | |

Забележка: Предприятията, които прибягват чуждестранни ценни книжка с характер на краткосрочни и дългосрочни инвестиции, съставят отделна справка за всяка страна.

Дата на съставяне: 21.03.2018 г.

Составители:

Т. Делчева/Ръководители:

Д. Делчева/

СПРАВКА
за инвестициите в дъщерни, смесени, асоциирани и други предприятия

СПРАВКА ПО ОБРАЗЕЦ № 8

Име на отчитащото се предприятие: **Метизи АД**
Отчетен период:

31.12.2017 г.

ЕИК по БУЛСТАТ
РГ-05-

816089236

218

(в хил. лв.)

| Наименование и седалище на предприятията, в които са инвестициите | Код на реда | Размер на инвестицията | Процент на инвестицията в капитала на другото предприятие | Инвестиция в ценни книжа, приети за търговия на фондова борса | Инвестиция в ценни книжа, неприети за търговия на фондова борса |
|---|---------------|------------------------|---|---|---|
| а | б | 1 | 2 | 3 | 4 |
| A. В СТРАНАТА | | | | | |
| I. Инвестиции в дъщерни предприятия | | | | | |
| 1 | | | | | 0 |
| 2 | | | | | 0 |
| 3 | | | | | 0 |
| 4 | | | | | 0 |
| 5 | | | | | 0 |
| 6 | | | | | 0 |
| 7 | | | | | 0 |
| 8 | | | | | 0 |
| 9 | | | | | 0 |
| 10 | | | | | 0 |
| 11 | | | | | 0 |
| 12 | | | | | 0 |
| 13 | | | | | 0 |
| 14 | | | | | 0 |
| 15 | | | | | 0 |
| <i>Обща сума I:</i> | 8-4001 | 0 | | 0 | 0 |
| II. Инвестиции в смесени предприятия | | | | | |
| 1 | | | | | 0 |
| 2 | | | | | 0 |
| 3 | | | | | 0 |
| 4 | | | | | 0 |
| 5 | | | | | 0 |
| 6 | | | | | 0 |
| 7 | | | | | 0 |
| 8 | | | | | 0 |
| 9 | | | | | 0 |
| 10 | | | | | 0 |
| 11 | | | | | 0 |
| 12 | | | | | 0 |
| 13 | | | | | 0 |
| 14 | | | | | 0 |
| 15 | | | | | 0 |
| <i>Обща сума II:</i> | 8-4006 | 0 | | 0 | 0 |
| III. Инвестиции в асоциирани предприятия | | | | | |
| 1 | | | | | 0 |
| 2 | | | | | 0 |
| 3 | | | | | 0 |
| 4 | | | | | 0 |
| 5 | | | | | 0 |
| 6 | | | | | 0 |
| 7 | | | | | 0 |
| 8 | | | | | 0 |
| 9 | | | | | 0 |
| 10 | | | | | 0 |
| 11 | | | | | 0 |
| 12 | | | | | 0 |
| 13 | | | | | 0 |
| 14 | | | | | 0 |
| 15 | | | | | 0 |
| <i>Обща сума III:</i> | 84011 | 0 | | 0 | 0 |
| IV. Инвестиции в други предприятия | | | | | |
| 1. "Рудметал" АД | | 1 | 2 | | 1 |
| 2 | | | | | 0 |
| 3 | | | | | 0 |
| 4 | | | | | 0 |
| 5 | | | | | 0 |
| 6 | | | | | 0 |
| 7 | | | | | 0 |
| 8 | | | | | 0 |
| 9 | | | | | 0 |
| 10 | | | | | 0 |
| 11 | | | | | 0 |
| 12 | | | | | 0 |
| 13 | | | | | 0 |
| 14 | | | | | 0 |

| | | | | | |
|---|---|---------------|---|---|------------------------|
| 15 | | | | | 0 |
| | <i>Обща сума IV:</i> | 8-4016 | 1 | | СПРАЧКА ПО ОБРАЗЕЦ № 8 |
| | <i>Обща сума за страната (I+II+III+IV):</i> | 8-4025 | 1 | 0 | 1 |
| Б. В ЧУЖБИНА | | | | | |
| I. Инвестиции в дъщерни предприятия | | | | | |
| 1. | | | | | 0 |
| 2. | | | | | 0 |
| 3. | | | | | 0 |
| 4. | | | | | 0 |
| 5. | | | | | 0 |
| 6. | | | | | 0 |
| 7. | | | | | 0 |
| 8. | | | | | 0 |
| 9. | | | | | 0 |
| 10. | | | | | 0 |
| 11. | | | | | 0 |
| 12. | | | | | 0 |
| 13. | | | | | 0 |
| 14. | | | | | 0 |
| 15. | | | | | 0 |
| | <i>Обща сума I:</i> | 8-4030 | 0 | 0 | 0 |
| II. Инвестиции в смесени предприятия | | | | | |
| 1. | | | | | 0 |
| 2. | | | | | 0 |
| 3. | | | | | 0 |
| 4. | | | | | 0 |
| 5. | | | | | 0 |
| 6. | | | | | 0 |
| 7. | | | | | 0 |
| 8. | | | | | 0 |
| 9. | | | | | 0 |
| 10. | | | | | 0 |
| 11. | | | | | 0 |
| 12. | | | | | 0 |
| 13. | | | | | 0 |
| 14. | | | | | 0 |
| 15. | | | | | 0 |
| | <i>Обща сума II:</i> | 8-4035 | 0 | 0 | 0 |
| III. Инвестиции в асоциирани предприятия | | | | | |
| 1. | | | | | 0 |
| 2. | | | | | 0 |
| 3. | | | | | 0 |
| 4. | | | | | 0 |
| 5. | | | | | 0 |
| 6. | | | | | 0 |
| 7. | | | | | 0 |
| 8. | | | | | 0 |
| 9. | | | | | 0 |
| 10. | | | | | 0 |
| 11. | | | | | 0 |
| 12. | | | | | 0 |
| 13. | | | | | 0 |
| 14. | | | | | 0 |
| 15. | | | | | 0 |
| | <i>Обща сума III:</i> | 8-4040 | 0 | 0 | 0 |
| IV. Инвестиции в други предприятия | | | | | |
| 1. | | | | | 0 |
| 2. | | | | | 0 |
| 3. | | | | | 0 |
| 4. | | | | | 0 |
| 5. | | | | | 0 |
| 6. | | | | | 0 |
| 7. | | | | | 0 |
| 8. | | | | | 0 |
| 9. | | | | | 0 |
| 10. | | | | | 0 |
| 11. | | | | | 0 |
| 12. | | | | | 0 |
| 13. | | | | | 0 |
| 14. | | | | | 0 |
| 15. | | | | | 0 |
| | <i>Обща сума IV:</i> | 8-4045 | 0 | 0 | 0 |
| | <i>Обща сума за чужбина (I+II+III+IV):</i> | 8-4050 | 0 | 0 | 0 |

Дата на съставяне: 21.03.2018г.

Съставител:

Г. Цветков

Ръководител:

