

## СПЕЦИАЛИЗИРАНИ БИЗНЕС СИСТЕМИ АД ГР.СОФИЯ УЛ.БЕСАРАБИЯ 24

МЕЖДИНЕН БАЛАНС ЗА ПЕРИОДА, ПРИКЛЮЧВАЩ НА 30 юни 2015г.

Всички суми са в хиляди български лева, освен ако не е посочено друго

| Балансови пера                        | Бележки | 30 юни 2015г. | 31 декември 2014г. |
|---------------------------------------|---------|---------------|--------------------|
| <b>АКТИВИ</b>                         |         |               |                    |
| <b>Нетекущи активи</b>                |         |               |                    |
| Дълготрайни материални активи         |         | 1614          | 1630               |
| Дълготрайни нематериални активи       |         | 1129          | 1146               |
| Инвестиции                            |         | 460           | 460                |
| Вземания /активи по отсрочени данъци/ |         | 44            | 44                 |
| <b>Всичко нетекущи активи</b>         |         | <b>3247</b>   | <b>3280</b>        |
| <b>Текущи активи</b>                  |         |               |                    |
| Материални запаси                     |         | 1920          | 1880               |
| Вземания и предоставени аванси        |         | 1707          | 1630               |
| Парични средства и еквиваленти        |         | 162           | 169                |
| Разходи за бъдещи периоди             |         | 15            | 15                 |
| <b>Всичко текущи активи</b>           |         | <b>3804</b>   | <b>3694</b>        |
| <b>Всичко активи</b>                  |         | <b>7051</b>   | <b>6974</b>        |
| <b>КАПИТАЛ И ПАСИВИ</b>               |         |               |                    |
| <b>Капитал</b>                        |         |               |                    |
| Основен капитал                       |         | 5000          | 5000               |
| Премии от емисии                      |         | 577           | 577                |
| Преоценъчен резерв                    |         | 161           | 161                |
| Капиталови резерви                    |         | 437           | 437                |
| Непокрита загуба                      |         | (199)         | (199)              |
| Неразпределена печалба                |         | 7             |                    |
| Текуща финансов резултат              |         | (75)          | 7                  |
| <b>Всичко капитал</b>                 |         | <b>5908</b>   | <b>5983</b>        |
| <b>Пасиви</b>                         |         |               |                    |
| <b>Нетекущи пасиви</b>                |         |               |                    |
| Отсрочени данъчни пасиви              |         | 220           | 220                |
| <b>Всичко нетекущи пасиви</b>         |         | <b>220</b>    | <b>220</b>         |
| <b>Текущи пасиви</b>                  |         |               |                    |
| Задължение по банков кредити          |         | 243           | 0                  |
| Текущи задължения                     |         | 680           | 771                |
| Финансирания                          |         |               |                    |
| <b>Всичко текущи пасиви</b>           |         | <b>923</b>    | <b>771</b>         |
| <b>Всичко пасиви</b>                  |         | <b>1143</b>   | <b>991</b>         |
| <b>Всичко капитал и пасиви</b>        |         | <b>7051</b>   | <b>6974</b>        |

Дата 30.07.2015г.

Съставител:

Радостина Цолева



Изпълнителен директор:

Кирил Желязков




СПЕЦИАЛИЗИРАНИ БИЗНЕС СИСТЕМИ АД ГР.СОФИЯ УЛ.БЕСАРАБИЯ 24  
**МЕЖДИНЕН ОТЧЕТ ЗА ДОХОДИТЕ ЗА ПЕРИОДА, ПРИКЛЮЧВАЩ НА 30 юни 2015г.**  
 Всички суми са в хиляди български лева, освен ако не е посочено друго

| Наименование на прихода / разхода      | Бележки | 30 юни 2015г. | 30 юни 2014г. |
|--|---------|---------------|---------------|
| <b>ПРИХОДИ</b>                         |         |               |               |
| Приходи от продажби                    |         | 631           | 870           |
| Други приходи                          |         |               | 1             |
| <b>Всичко приходи</b>                  |         | <b>631</b>    | <b>871</b>    |
| <b>РАЗХОДИ ЗА ДЕЙНОСТТА</b>            |         |               |               |
| Разходи за суровини и материали        |         | 2             | 210           |
| Разходи за външни услуги               |         | 51            | 71            |
| Разходи за персонала                   |         | 139           | 138           |
| Разходи за амортизация                 |         | 33            | 33            |
| Разходи за провизии                    |         |               |               |
| Балансова стойност на продадени активи |         | 459           | 427           |
| Други оперативни разходи               |         | 22            | 38            |
| <b>Общо разходи за дейността</b>       |         | <b>706</b>    | <b>917</b>    |
| <b>Печалба от дейността</b>            |         | <b>-75</b>    | <b>-46</b>    |
| <b>Финансови приходи /разходи/</b>     |         | <b>-</b>      | <b>3</b>      |
| <b>Печалба преди облагане с данъци</b> |         | <b>-75</b>    | <b>-43</b>    |
| Разходи за данъци върху печалбата      |         |               |               |
| <b>Нетна печалба за периода</b>        |         | <b>(75)</b>   | <b>(43)</b>   |

Дата 30.07.2015г.



Съставител:

Радостина Цолева



Изпълнителен директор:

Кирил Желязков


**СПЕЦИАЛИЗИРАНИ БИЗНЕС СИСТЕМИ АД ГР.СОФИЯ УЛ.БЕСАРАБИЯ 24**  
**МЕЖДИНЕН ОТЧЕТ ЗА ИЗМЕНЕНИЯТА В СОБСТВЕНИЯ КАПИТАЛ ЗА ПЕРИОДА, ПРИКЛЮЧВАЩ НА 30 юни 2015**

*Всички суми са в хиляди български лева, освен ако не е посочено друго*

| Показатели                                    | Основен капитал | Премии от емисии | Резерви            |                  |               | Общо        |
|---|-----------------|------------------|--------------------|------------------|---------------|-------------|
|   |                 |                  | Процентъчен резерв | Законови резерви | Други резерви |             |
| <b>Салдо на 01.01.2014г.</b>                  | <b>5000</b>     | <b>577</b>       | <b>161</b>         | <b>411</b>       | <b>26</b>     | <b>5976</b> |
| Финансов резултат 2014 г.                     |                 |                  |                    |                  | 7             | 7           |
| Покриване на загуби                           |                 |                  |                    |                  |               |             |
| Счетоводни грешки                             |                 |                  |                    |                  |               |             |
| <b>Салдо на 31.12.2014 г.</b>                 | <b>5000</b>     | <b>577</b>       | <b>161</b>         | <b>411</b>       | <b>26</b>     | <b>5983</b> |
| <b>Промени в капитала за 2-во трим 2015г.</b> |                 |                  |                    |                  |               |             |
| Финансов резултат 30.06.2015 г.               |                 |                  |                    |                  |               | (75)        |
| Покриване на загуби                           |                 |                  |                    |                  |               |             |
| Счетоводни грешки                             |                 |                  |                    |                  |               |             |
| <b>Салдо на 30.06.2015 г.</b>                 | <b>5000</b>     | <b>577</b>       | <b>161</b>         | <b>411</b>       | <b>26</b>     | <b>5908</b> |


Дата 30.07.2015г.

Съставител:



Радостина Цолева

Изпълнителен директор:



Кирил Желязков




| Парични потоци   | 30 юни 2015г. | 30 юни 2014г. |
|--|---------------|---------------|
| <b>ПАРИЧНИ СРЕДСТВА В НАЧАЛОТО НА ПЕРИОДА</b>                        | <b>169</b>    | <b>81</b>     |
| <b>А. Парични потоци от основната дейност</b>                        |               |               |
| 1. Постъпления от търговски контрагенти                              | 729           | 960           |
| 2. Плащания към търговски контрагенти                                | 764           | 773           |
| <b>Нетен паричен поток</b>   | <b>(35)</b>   | <b>187</b>    |
| 3. Постъпления свързани с трудови възнаграждения                     |               |               |
| 4. Плащания свързани с трудови възнаграждения                        | 136           | 135           |
| <b>Нетен паричен поток</b>   | <b>(136)</b>  | <b>(135)</b>  |
| 5. Постъпления от лихви  | 1             | 1             |
| 6. Плащания за лихви и такси по краткосрочни заеми                   | 22            | 20            |
| <b>Нетен паричен поток</b>   | <b>(21)</b>   | <b>(19)</b>   |
| 7. Постъпления от валутни курсови разлики                            |               |               |
| 8. Плащания по валутни курсови разлики                               | 1             |               |
| <b>Нетен паричен поток</b>   | <b>(1)</b>    | <b>-</b>      |
| 9. Платени данъци върху печалбата                                    |               |               |
| 10. Платени данъци, без данък печалба                                | 55            | 54            |
| <b>Нетен паричен поток</b>   | <b>(55)</b>   | <b>(54)</b>   |
| 10. Постъпления свързани с други парични потоци от основната дейност | 12            | 38            |
| 11. Плащания свързани с други парични потоци от основната дейност    | 29            | 35            |
| <b>Нетен паричен поток</b>   | <b>(17)</b>   | <b>3</b>      |
| <b>Всичко нетен паричен поток от основната дейност</b>               | <b>(265)</b>  | <b>(18)</b>   |
| <b>Б. Парични потоци от инвестиционната дейност</b>                  |               |               |
| 12. Плащания свързани с придобиване на инвестиции                    |               |               |
| <b>Нетен паричен поток</b>   | <b>-</b>      | <b>-</b>      |
| 13. Постъпления свързани с дълготрайни материални активи             |               |               |
| 14. Плащания свързани с дълготрайни материални активи                |               |               |
| <b>Нетен паричен поток</b>   | <b>-</b>      | <b>-</b>      |
| <b>Всичко нетен паричен поток от инвестиционна дейност</b>           | <b>-</b>      | <b>-</b>      |
| <b>В. Парични потоци от финансовата дейност</b>                      |               |               |
| 15. Постъпления свързани с получени заеми                            | 263           | 23            |
| 16. Плащания свързани с получени заеми                               | 5             | 13            |
| <b>Нетен паричен поток</b>   | <b>258</b>    | <b>10</b>     |
| 17. Постъпления свързани с емитиране на ценни книжа                  |               |               |
| 18. Плащания свързани с емитиране на ценни книжа                     |               |               |
| <b>Нетен паричен поток</b>   | <b>-</b>      | <b>-</b>      |
| 19. Постъпления от лихви, комисионни, дивиденди и други подобни      |               |               |
| 20. Плащания за лихви, комисионни, дивиденди и други подобни         |               |               |
| <b>Нетен паричен поток</b>   | <b>-</b>      | <b>-</b>      |
| 21. Други плащания за финансовата дейност                            |               |               |
| <b>Нетен паричен поток</b>   | <b>-</b>      | <b>-</b>      |
| <b>Всичко нетен паричен поток от финансовата дейност</b>             | <b>258</b>    | <b>10</b>     |
| Изменение на паричните потоци през периода                           | (7)           | (8)           |
| <b>ПАРИЧНИ СРЕДСТВА В КРАЯ НА ГОДИНАТА</b>                           | <b>162</b>    | <b>73</b>     |

Дата 30.07.2015г.

Съставител:

Радостина Цолева



Изпълнителен директор:

Кирил Желязков

