

**СЧЕТОВОДЕН БАЛАНС**  
(на индивидуална основа)

на НЕКСТ СОЛАР ЕООД  
ЕИК по БУАСТАТ: 200475063  
към 30.06.2017 година


<b>АКТИВ</b>		
Раздели, групи, статии	Сума (хил. лева)	
	Текуща година	предходна година
А	1	2
<b>А. Записан, но невнесен капитал</b>		
<b>Б. Нетекущи (дълготрайни) активи</b>		
<i>I. Нематериални активи</i>		
Други нематериални дълготрайни активи	2	4
Общо за група I:	2	4
<i>II. Дълготрайни материални активи</i>		
Земни и сгради, включително ограничени вещни права в т.ч.	430	440
- земи	8	8
- сгради и конструкции	422	432
Съоръжения и други	3076	3151
Транспортни средства	4	4
Предоставени аванси и дълготрайни материални активи в процес на изграждане		
Общо за група II:	3510	3595
<i>III. Дългосрочни финансови активи</i>		
Дългосрочни инвестиции	8	8
Общо за група III:	8	8
<b>Общо за раздел "Б":</b>	<b>3520</b>	<b>3607</b>
<b>В. Текущи (краткотрайни) активи</b>		
<i>I. Материални запаси</i>		
Продукция и стоки, в т.ч.		
- стоки	108	135
Общо за група I:	108	135
<i>II. Вземания</i>		
Вземания от клиенти и доставчици	327	67
Вземания от свързани предприятия	74	74
Други вземания	33	32
Общо за група II:	434	173
<i>III. Инвестиции</i>		
Общо за група III:		
<i>IV. Парични, средства, в т.ч.</i>		
- в брой	10	13
- в безсрочни сметки (депозити)	101	162
Общо за група IV:	111	175
<b>Общо за раздел "В":</b>	<b>664</b>	<b>487</b>
<b>Г. Разходи за бъдещи периоди</b>	11	4
<b>Сума на актива (А+Б+В+Г)</b>	<b>4184</b>	<b>4094</b>
<b>Д. Условни активи</b>		

Изготвила:

  
Албена Владимирова


Дата: 28.07.2017

Управител:



<b>ПАСИВ</b>		
Раздели, групи, статии	Сума (хиляди лева)	
	текуща година	предходна година
А	1	2
<b>А. Собствен капитал</b>		
I. Записан капитал	28	28
II. Натрупана печалба (загуба) от минали години, в т.ч.	1560	1257
- неразпределена печалба	1560	1257
Общо за група II:		
III Текуща печалба	311	303
<b>Общо за раздел "А":</b>	<b>1899</b>	<b>1588</b>
<b>Б. Провизии и сходни задължения</b>		
Отсрочени данъци	75	75
<b>Общо за раздел "Б":</b>	<b>75</b>	<b>75</b>
<b>В. Задължения</b>		
Задължения към финансови предприятия, в т.ч.	1272	1383
- до 1 година	307	307
- над 1 година	965	1076
Задължения към доставчици, в т.ч.	7	7
- до 1 година	7	7
Получени заеми от свързани лица, в т.ч.	857	1019
- до 1 година	857	1019
Други задължения, в т.ч.	74	22
- до 1 година	74	22
- Към персонала в т.ч.	6	6
- до 1 година	6	6
- Данъчни задължения, в т.ч.	55	14
- до 1 година	55	14
-осигурителни задължения, в т.ч.	1	1
- до 1 година	1	1
<b>Общо за раздел "В", в т.ч.:</b>	<b>2210</b>	<b>2431</b>
- до 1 година	1245	1355
- над 1 година	965	1076
<b>Г. Финансирания и приходи за бъдещи периоди</b>		
<b>Сума на пасива (А+Б+В+Г)</b>	<b>4184</b>	<b>4094</b>
<b>Д. Условни пасиви</b>		

Изготвила:   
Албена Владимирова

Управител: 



Дата: 28.07.2017

**ОТЧЕТ ЗА ПРИХОДИТЕ И РАЗХОДИТЕ**  
Към 30.06.2017г. година

Наименование на приходите и разходите	Сума(хиляди лева)	
	Текуща Година	предходна година
А	1	2
<b>В. Приходи</b>		
<i>I. Нетни приходи от продажби на:</i>		
1. Нетни приходи от продажби, в т.ч.	757	654
а) продукция	525	508
б) стоки	217	131
в) услуги	15	15
2. Увеличение на запасите от продукция и незавършено производство		
3. Разходи за придобиване на активи по стопански начин		
4. Други приходи, в т.ч.		
- приходи от финансиране		
<i>Общо приходи от оперативна дейност (1+2-3+4)</i>	757	654
<i>II. Финансови приходи</i>		
<i>Приходи от участия, в т.ч.</i>	20	-
-приходи от дивиденди	20	-
<i>Други лихви и финансови приходи</i>		
-приходи от лихви		
<i>Общо финансови приходи</i>	20	-
5. Загуба от обичайна дейност		
<i>Общо приходи</i>	777	654
6. Счетоводна загуба (общо приходи - общо разходи)		
7. Загуба		
<b>Всичко (Общо приходи + 7)</b>	<b>777</b>	<b>654</b>

Изготвила:   
Албена Владимирова

Управител:




Дата: 28.07.2017г.

Наименование на приходите и разходите	Сума (хил. лева)	
	текуща година	предходна година
A	1	2
<b>A. Разходи</b>		
<i>I. Разходи за оперативна дейност</i>		
1. Разходи за суровини, материали и външни услуги, в т.ч.	52	65
а) суровини и материали	8	11
б) външни услуги	44	54
2. Разходи за персонала, в т.ч.	47	47
а) разходи за възнаграждения	42	42
б) разходи за осигуровки, в т.ч.	5	5
- осигуровки, свързани с пенсии	4	4
3. Разходи за амортизация и обезценка, в т.ч.	131	131
а) разходи за амортизация и обезценка на дълготрайни материални и нематериални активи, в т.ч.	131	131
- разходи за амортизация	131	131
4. Други разходи, в т.ч.	155	68
а) балансова стойност на продадените активи	128	40
<b>Общо разходи за оперативна дейност (1+2+3+4)</b>	<b>385</b>	<b>311</b>
<i>II. Финансови разходи</i>		
5. Разходи от обезценка на финансови активи, включително инвестициите, признати като текущи (краткотрайни) активи, в т.ч.		
- отрицателни разлики от промяна на валутни курсове	1	1
6. Разходи за лихви и други финансови разходи, в т.ч.	45	165
отрицателни разлики от операции с финансови активи		
<b>Общо финансови разходи (5+6)</b>	<b>46</b>	<b>166</b>
7. Печалба от обичайна дейност	346	177
<b>Общо разходи (1+2+3+4+5+6)</b>	<b>431</b>	<b>477</b>
8. Счетоводна печалба (общо приходи - общо разходи)	346	177
9. Разходи за данъци от печалбата	35	18
- текущ данък от печалбата	35	18
- други разходи за данъци	-	-
10. Печалба (8-9)	311	159
<b>Всичко (Общо разходи +9+10)</b>	<b>777</b>	<b>654</b>

Изготвила:   
Албена Владимирова

Управител:



Дата: 28.07.2017г.



**ОТЧЕТ ЗА ПАРИЧНИТЕ ПОТОЦИ ПО ПРЕКИЯ МЕТОД**  
(на индивидуална основа)


на НЕКСТ СОЛАР ЕООД  
ЕИК по БУАСТАТ: 200475063  
към 30.06.2017 година

(хил. лева)

Наименование на паричните потоци	Текущ период			Предходен период		
	Постъплен ия	Плащания	Нетен поток	Постъпле -ния	Плащания	нетен поток
А				4	5	6
<b>А. Парични потоци от основна дейност</b>	634	307	327	590	186	404
Парични потоци, свързани с търговски контрагенти						
Парични потоци, свързани с трудови възнаграждения		47	(47)		47	(47)
Платени и възстановени данъци върху печалбата		15	(15)		20	(20)
Други парични потоци от основна дейност		30	(30)		21	(21)
<b>Всичко парични потоци от основна дейност (А)</b>	<b>634</b>	<b>399</b>	<b>235</b>	<b>590</b>	<b>274</b>	<b>316</b>
<b>Б. Парични потоци от инвестиционна дейност</b>						
Парични потоци, свързани с дълготрайни активи		1	(1)		1	(1)
Парични потоци, свързани с лихви, комисионни, дивиденди и др. подобни	20					
<b>Всичко парични потоци от инвестиционна дейност (Б)</b>	<b>20</b>	<b>1</b>	<b>19</b>		<b>1</b>	<b>(1)</b>
<b>В. Парични потоци от финансова дейност</b>						
Парични потоци от допълнителни вноски и връщането им на собствениците		162	(162)		317	(317)
Парични потоци, свързани с получени или предоставени заеми		111	(111)	1659	1689	(30)
Парични потоци, свързани с лихви, комисионни, дивиденди и други подобни		45	(45)		165	(165)
Парични потоци от положителни и отрицателни валутни курсови разлики						
<b>Всичко парични потоци от финансова дейност (В)</b>	<b>0</b>	<b>318</b>	<b>(318)</b>	<b>1659</b>	<b>2171</b>	<b>(512)</b>
<b>Г. Изменение на паричните средства през периода (А + Б + В)</b>	<b>654</b>	<b>718</b>	<b>(64)</b>	<b>2249</b>	<b>2446</b>	<b>(197)</b>
<b>Д. Парични средства в началото на периода</b>			<b>175</b>			<b>296</b>
<b>Е. Парични средства в края на периода</b>			<b>111</b>			<b>99</b>

Изготвила:   
Албена Владимирова

Управител:



Дата: 28.07.2017г.

**ОТЧЕТ ЗА СОБСТВЕНИЯ КАПИТАЛ**

**Към 30.06.2017 година**

Показатели	Записан капитал	Финансов резултат от минали години		Текуща печалба	Общо собствен капитал
		Неразпределен на печалба	Непокритата загуба		
А					
<b>1. Салдо в началото на отчетния период</b>	<b>28</b>	<b>1257</b>		<b>- 303</b>	<b>1 560</b>
2. Финансов резултат за текущия период	-	-		311	311
3. Разпределение на печалбата	-	303		(303)	-
<b>4. Собствен капитал към края на отчетния период</b>	<b>28</b>	<b>1560</b>		<b>- 311</b>	<b>1 899</b>

Изготвила:   
Албена Владимирова

Управител: 

Дата: 28.07.2017г.

