


**Междинен съкратен отчет за доходите (неодитиран)**


към 30 септември 2008 г.

В хиляди лева

	Бележ	01.07.2008	30.09.2008	01.07.2007	30.09.2007
	ка	до		до	
		30.09.2008		30.09.2007	
Приходи		170	170	-	-
Себестойност на продажбите		(84)	(84)	-	-
Оперативна печалба		86	86	-	-
Административни разходи	3	(21)	(70)	(5)	(15)
<b>Печалба/(Загуба) от дейността</b>		<b>65</b>	<b>16</b>	<b>(5)</b>	<b>(15)</b>
Финансови приходи		18	57	20	37
Финансови разходи		(13)	(28)	(2)	(6)
<b>Нетни финансови приходи</b>	4	<b>5</b>	<b>29</b>	<b>18</b>	<b>31</b>
<b>Печалба/(Загуба) преди данъци</b>		<b>70</b>	<b>45</b>	<b>13</b>	<b>16</b>
(Разход)/Икономия от данъци	5	(5)	(5)	-	-
<b>(Загуба)/Печалба за периода</b>		<b>65</b>	<b>40</b>	<b>13</b>	<b>16</b>
Доход на акция (лева)	13	0,02	0,01	0,00	0,00

Отчетът за паричния поток следва да се разглежда заедно с пояснителните бележки, представляващи неразделна част от финансовите отчети, представени на стр. 5 до 11.

  
 Йоанис Бонакис –  
 изпълнителен директор

  
 Тома Стоилов – съставител  
 (представляващ ТС – Одит  
 Консулт ЕООД)


**Междинен съкратен отчет за промените в собствения капитал (неодитиран)**  
**към 30 септември 2008**


<i>В хиляди лева</i>	Бележка	Акционерен капитал	Непокрити загуби	Общо
Салдо към 1 януари 2007 г.		1,015	(13)	1,002
Емисия на капитал		2,048	-	2,048
Печалба за периода завършващ на 30.9.2007		-	16	16
Салдо към 30 септември 2007		<u>3,063</u>	<u>3</u>	<u>3,066</u>
Салдо на 01 октомври 2007		3,063	3	3,066
Печалба за трите месеца до 31.12.2007		-	9	9
Салдо към 31 декември 2007 г.	12	<u>3,063</u>	<u>12</u>	<u>3,075</u>
Салдо към 1 януари 2008 г.		3,063	12	3,075
Печалба за периода, завършващ на 30.9. 2008		-	40	40
Салдо към 30 септември 2008 г.	12	<u>3,063</u>	<u>52</u>	<u>3,115</u>

Отчетът за промени в собствения капитал следва да се разглежда заедно с пояснителните бележки, представляващи неразделна част от финансовите отчети, представени на стр. 5 до 11.

  
 Йоанис Бонакис –  
 изпълнителен директор



  
 Тома Стоилов – съставител  
 (представляващ ТС – Одит  
 Консулт ЕООД)




**Междинен съкратен счетоводен баланс**

към 30 септември 2008 г.  
*в хиляди лева*

	Бележка	30 септември 30 септември 2008 (неодитиран)	31 Декември 2007
<b>Активи</b>			
Имоти, машини и оборудване	6	637	181
Инвестиции в предприятия	7	780	780
<b>Общо дълготрайни активи</b>		<b>1,417</b>	<b>961</b>
Незавършено строителство	8	1,039	1,117
Други вземания	9	16	15
Предоставени лихвени заеми	10	905	1,033
Пари и парични еквиваленти	11	2	353
<b>Общо краткосрочни активи</b>		<b>1,962</b>	<b>2,518</b>
<b>Общо активи</b>		<b>3,379</b>	<b>3,479</b>
<b>Собствен капитал</b>			
Акционерен капитал	12	3,063	3,063
Неразпределена печалба/непокрита (загуба)		52	12
<b>Общо собствен капитал</b>		<b>3,115</b>	<b>3,075</b>
<b>Общи дългове</b>			
Лихвени заеми и дългове	14	241	401
Други задължения	15	23	3
<b>Общо краткосрочни пасиви</b>		<b>264</b>	<b>404</b>
<b>Общо капитал и пасиви</b>		<b>3,379</b>	<b>3,479</b>

Балансът следва да се разглежда заедно с пояснителните бележки, представляващи неразделна част от финансовите отчети, представени на стр. 5 до 11.

  
**Йоанис Бонакис –**  
 изпълнителен директор

  
**Тома Стоилов – съставител**  
 (представляващ ТС – Одит  
 Консулт ЕООД)



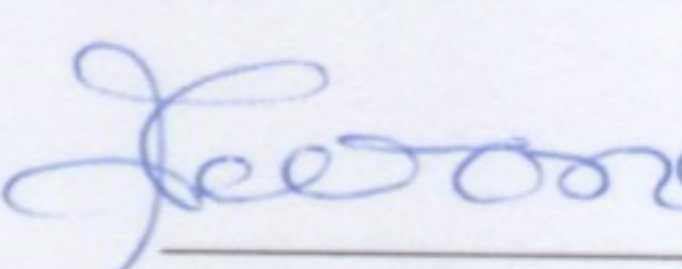
**Междинен съкратен отчет за паричните потоци (неодитиран)**

към 30 септември 2008 г.


в хиляди лева

	Бележка	30 септември 2008	30 септември 2007
<b>Оперативна дейност</b>			
Постъпления от клиенти		224	-
Платени суми към доставчици		(101)	(224)
Плащания свързани с персонала		(1)	-
Платен данък върху печалбата		(1)	-
Платени други данъци и такси		(33)	-
Възстановен данък върху добавената стойност		25	85
Платени лихви		(16)	(2)
Платени банкови такси и комисионни		(10)	(4)
Други постъпления/(плащания) - нетно		(1)	6
<b>Нето парични потоци от оперативната дейност</b>		<b>86</b>	<b>(139)</b>
<b>Парични потоци от инвестиционна дейност</b>			
Придобити имоти, машини и оборудване	6	(462)	-
Предоставени заеми		-	(978)
Възстановени заеми	10	98	-
Получени лихви по предоставени заеми	10	87	-
Плащания за придобиване на инвестиционни имоти		-	(780)
<b>Нето парични средства, използвани в инвестиционната дейност</b>		<b>(277)</b>	<b>(1,758)</b>
<b>Парични потоци от финансова дейност</b>			
Емисия на капитал		-	1,848
Нетно изменение в овърдрафт	14	(160)	79
<b>Нетен паричен поток от финансовата дейност</b>		<b>(160)</b>	<b>1,927</b>
Нетно увеличение/(намаление) на парите и паричните еквиваленти		(351)	30
Пари и парични еквиваленти в началото на периода		353	7
<b>Пари и парични еквиваленти в края на периода</b>	11	<b>2</b>	<b>37</b>

Отчетът за паричния поток следва да се разглежда заедно с пояснителните бележки, представляващи неразделна част от финансовите отчети, представени на стр. 5 до 11.

  
 Йоанис Бонакис –  
 изпълнителен директор



  
 Тома Стоилов – съставител  
 (представляващ ТС – Одит  
 Консулт ЕООД)

