

Междинен доклад за дейността
Междинен съкратен финансов отчет

Нео Лондон Капитал АД

31 декември 2017 г.

Съдържание

Страница

Междинен доклад за дейността	-
Междинен съкратен отчет за финансовото състояние	1
Междинен съкратен отчет за печалбата или загубата и другия всеобхватен доход	3
Междинен съкратен отчет за промените в собствения капитал	4
Междинен съкратен отчет за паричните потоци	5
Приложение към междинен съкратен финансов отчет	6

Междинен съкратен отчет за финансовото състояние за периода, приключващ на 31 декември

Пояснение	31 декември 2017 '000 лв.	31 декември 2016 '000 лв.
Активи		
Нетекущи активи		
Нематериални активи	-	2
Стопански инвентар	1	1
Финансови активи	8 9 462	-
Нетекущи активи	9 463	3
Текущи активи		
Търговски и други вземания	90	12
Предоставени заеми	9 2 780	-
Пари и парични еквиваленти	45	9 948
Текущи активи	2 915	9 960
Общо активи	12 378	9 963

Съставител: „Ес Еф България“ ЕООД

/Гюляй Рахман/



Изп. Директор:

/Християн Дънков/

Изп. Директор:

/Майя Пенева/

Междинният съкратен финансов отчет е одобрен с решение на Съвета на директорите на "Нео Лондон Капитал" АД на 30 януари 2018 г.


Поясненията към междинния съкратен финансов отчет от стр. 6 до стр. 14 представляват неразделна част от него.

Междинен съкратен отчет за финансовото състояние за периода, приключващ на 31 декември (Продължение)

	Пояснение	31 декември 2017 '000 лв.	31 декември 2016 '000 лв.
Собствен капитал			
Акционерен капитал	10	9 995	9 995
Резерви	11	1 963	-
Неразпределена печалба/(Натрупана загуба)		145	(70)
Общо собствен капитал		12 103	9 925
Пасиви			
Текущи пасиви			
Отсрочени данъчни пасиви	12	218	-
Нетекущи пасиви		218	-
Текущи пасиви			
Търговски и други задължения		54	18
Краткосрочни задължения към свързани лица	15.4	1	18
Пенсионни и други задължения към персонала		2	2
Текущи пасиви		57	38
Общо пасиви		275	38
Общо собствен капитал и пасиви		12 378	9 963

Съставител: „Ес Еф България“ ЕООД

/Гюляй Рахман/



Изп. Директор:

/Християн Дънков/

Изп. Директор:

/Майя Пенева/

Междинният съкратен финансов отчет е одобрен с решение на Съвета на директорите на "Нео Лондон Капитал" АД на 30 януари 2018 г.

Поясненията към междинния съкратен финансов отчет от стр. 6 до стр. 14 представляват неразделна част от него.

Междинен съкратен отчет за печалбата или загубата и другия всеобхватен доход за периода, приключващ на 31 декември

Пояснение	За 12 месеца към	За 12 месеца към
	31 декември 2017 '000 лв.	31 декември 2016 '000 лв.
Приходи от продажби	75	7
Разходи за материали	-	(3)
Разходи за външни услуги	(89)	(30)
Разходи за персонала	(35)	(2)
Разходи за амортизация и обезценка на нефинансови активи	(2)	(6)
Други разходи	-	(8)
Резултат от оперативна дейност	(51)	(42)
Печалба/(Загуба) от продажба на дълготрайни активи	-	41
Финансови приходи	13 342	-
Финансови разходи	13 (60)	(1)
Резултат преди данъци	231	(2)
Разходи за данъци върху дохода	(16)	-
Резултат за периода	215	(2)
Друг всеобхватен доход		
Компоненти, които се рекласифицират в печалбата или загубата:		
Финансови активи на разположение за продажба:		
- Печалба за периода	2 181	-
Данък върху дохода, отнасящ се до компоненти, които се рекласифицират в печалбата или загубата	(218)	-
Друг всеобхватен доход за годината, нетно от данъци	1 963	-
Общо всеобхватен доход за периода	2 178	(2)
Печалба/(Загуба) на акция:	17	2,14 (0,02)

Съставител: „Ес Еф България“ ЕООД
 /Гюляй Рахман/



Изп. Директор: /Християн Дънков/

Изп. Директор: /Майя Пенева/

Междинният съкратен финансов отчет е одобрен с решение на Съвета на директорите на "Нео Лондон Капитал" АД на 30 януари 2018 г.

Поясненията към междинния съкратен финансов отчет от стр. 6 до стр. 14 представляват неразделна част от него.

Нео Лондон Капитал АД

Междинен съкратен финансов отчет
31 декември 2017 г.


Междинен съкратен отчет за промените в собствения капитал за периода, приключващ на 31 декември

Всички суми са представени в '000 лв.	Акционерен капитал	Резерви	Натрупана загуба	Общо собствен капитал
Салдо към 1 януари 2017 г.	9 995	-	(70)	9 925
Резултат за периода	-	-	215	215
Проценка на финансови активи	-	1 963	-	1 963
Общо всеобхватна загуба за периода	-	1 963	215	2 178
Салдо към 31 декември 2017 г.	9 995	1 963	145	12 103
Салдо към 1 януари 2016 г.	50	-	(68)	(18)
Емисия на акции	9 945	-	-	9 945
Сделки със собствениците	9 945	-	-	9 945
Резултат за периода	-	-	(2)	(2)
Общо всеобхватна загуба за периода	-	-	(2)	(2)
Салдо към 31 декември 2016 г.	9 995	-	(70)	9 925

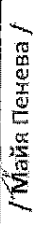
Съставител: „Ес Еф България“ ЕООД


Гюдя Рахман/

Изп. Директор:


/Християн Дънков/

Изп. Директор:


/Майя Пенева /



Междинният съкратен финансов отчет е одобрен с решение на Съвета на Администраторите на "Нео Лондон Капитал" АД на 30 януари 2018 г.

Поясненията към междинния съкратен финансов отчет от стр. 6 до стр. 14 представляват неразделна част от него.

Междинен съкратен отчет за паричните потоци за периода, приключващ на 31 декември

	За 12 месеца към 31 декември 2017 '000 лв.	За 12 месеца към 31 декември 2016 '000 лв.
Оперативна дейност		
Постъпления от клиенти	-	9
Плащания към доставчици	(102)	(21)
Плащания, свързани с възнаграждения към персонала	(33)	-
Придобиване на краткосрочни финансови активи	(17 952)	-
Постъпления от продажба на краткосрочни финансови активи	15 566	-
Възстановени/(Платени) данъци	3	-
Други парични потоци от оперативна дейност	(2)	(24)
Нетен паричен поток от оперативна дейност	(2 520)	(36)
Инвестиционна дейност		
Постъпления от продажба на дълготрайни активи	-	15
Придобиване на инвестиции	(7 263)	-
Предоставени заеми	(9 897)	-
Постъпления от предоставени заеми	8 125	-
Получени лихви	10	-
Нетен паричен поток от инвестиционна дейност	(9 025)	15
Финансова дейност		
Парични потоци от емитиране на акции	-	9 945
Получени заеми	1 650	20
Платени заеми	(5)	-
Платени лихви	(3)	-
Нетен паричен поток от финансова дейност	1 642	9 965
Нетна промяна в пари и парични еквиваленти	(9 903)	9 944
Пари и парични еквиваленти в началото на периода	9 948	4
Пари и парични еквиваленти в края на периода	45	9 948

Съставител: „Ес Еф България“ ЕООД

/Гюляй Рахман/



Изп. Директор:

/Християн Дънков/

Изп. Директор:

/Майя Пенева/

Междинният съкратен финансов отчет е одобрен с решение на Съвета на директорите на "Нео Лондон Капитал" АД от 30 януари 2018 г.

Поясненията към междинния съкратен финансов отчет от стр. 6 до стр. 14 представляват неразделна част от него.

Приложение към междинен съкратен финансов отчет

1. Предмет на дейност

„Нео Лондон Капитал“ АД е акционерно дружество, вписано в Търговския регистър под номер ЕИК 203039149. Дружеството е вписано в регистъра на публичните дружества с Решение № 123-ПД от 24 януари 2017 г. на КФН.

Основната дейност на „Нео Лондон Капитал“ АД се състои в покупка на земя, сгради в процес на преобразуване и други недвижности, изграждане, довършване и трансформиране на предназначението на жилищни сгради, както и продажба на земя и недвижности, включително и жилища в страната и чужбина, пряко или посредством нарочно създадени дъщерни дружества или участия в дружества с оглед реализирането на тези дейности.

Седалището и адресът на управление е в гр. София, ул. Уилям Гладстон № 54.

Акциите на Дружеството са регистрирани на Българска фондова борса.

Органът на управление на Дружеството се състои от Съвет на директорите и Общо събрание на акционерите.

В Съвета на директорите участват Християн Дънков, Лилия Гюрова и Майя Пенева.

Дружеството се представлява от Християн Дънков и Майя Пенева заедно.

Към 31 декември 2017 г. Дружеството има наети 3 служители на договор за управление и контрол и 2 служители на трудов договор.

2. Основа за изготвяне на финансовия отчет

Този междинен съкратен финансов отчет към 31 декември 2017 година е изготвен в съответствие с МСС 34 „Междинно финансово отчитане“. Той не съдържа цялата информация, която се изисква за изготвяне на пълни годишни финансови отчети съгласно Международните стандарти за финансово отчитане (МСФО) и следва да се чете заедно с Годишния финансов отчет на Дружеството към 31 декември 2016 година, изготвен в съответствие с МСФО, разработени и публикувани от Съвета по международни счетоводни стандарти (СМСС) и приети от Европейския съюз (ЕС), публикуван в Търговския регистър. Наименованието „международни стандарти за финансово отчитане (МСФО)“ е идентично с наименованието „международни счетоводни стандарти (МСС)“, така както е упоменато в т. 8 от Допълнителните разпоредби на Закона за Счетоводството.

Финансовият отчет е съставен в български лева, което е функционалната валута на Дружеството. Всички суми са представени в хиляди лева (‘000 лв.) (включително сравнителната информация за 2016 г.), освен ако не е посочено друго.

Финансовият отчет е съставен при спазване на принципа на действащо предприятие.

3. Счетоводна политика и промени през периода

3.1. Нови стандарти, разяснения и изменения в сила от 1 януари 2017 г.

Към 31 декември 2017 г. няма нови стандарти, изменения и разяснения към МСФО, разработени и публикувани от Съвета по международни счетоводни стандарти, които имат ефект върху финансовия отчет на Дружеството и са задължителни за прилагане от периода, започващ на 1 октомври 2017 г.

3.2. Стандарти, изменения и разяснения, които все още не са влезли в сила и не се прилагат от по-ранна дата от Дружеството

Към датата на одобрение на финансовия отчет следните нови стандарти, изменения и разяснения към съществуващи вече стандарти са публикувани, но не са влезли в сила за финансовия период, започващ на 1 октомври 2017 г., и не са били приложени от по-ранна дата от Дружеството. Ръководството очаква че всички приложими промени ще бъдат приложени в счетоводната политика на Дружеството в първия период, започващ след ефективната дата на публикуването им. Нови стандарти, разяснения и изменения, които не са приети и Дружеството не очаква да имат съществен ефект върху финансовите отчети, са изброени. Информацията, която се очаква да е приложима за финансовите отчети на Дружеството, е представена по – долу.

МСФО 2 „Плащане на базата на акции“ (Изменен), в сила от 1 януари 2018 г., все още не е приет от ЕС

Публикуване на нови разяснения и класификации за измерване на плащането на база на акции. Промяната е ефективна за периоди, започващи от 1 Януари 2018 г., като по-ранно прилагане е разрешено.

МСФО 9 „Финансови инструменти“ в сила от 1 януари 2018 г., приет от ЕС

Съветът по международни счетоводни стандарти (СМСС) издаде МСФО 9 „Финансови инструменти“, като завърши своя проект за замяна на МСС 39 „Финансови инструменти: признаване и оценяване“. Новият стандарт въвежда значителни промени в класификацията и оценяването на финансови активи и нов модел на очакваната кредитна загуба за обезценка на финансови активи. МСФО 9 включва и ново ръководство за отчитане на хеджирането. Ръководството на Дружеството е все още в процес на оценка на ефекта на МСФО 9 върху финансовия отчет.

Обезценка

Дружеството очаква да приложи опростения подход при признаването на очакваните загуби от обезценки на търговските си вземания, вземанията от финансов лизинг и вземания по договори за строителство, както се изисква или позволява от МСФО 9.

В най-общ план ръководството очаква прилагането на моделът на очакваните загуби от обезценки според МСФО 9 да наложи по-ранното признаване на загубите от обезценки за съответните инструменти и увеличаване на размера провизията във връзка с тях.

Към датата на одобрение на този финансов отчет са публикувани нови стандарти, изменения и разяснения към съществуващи вече стандарти, но не са влезли в сила или не са приети от ЕС за финансовия период, започващ на 1 януари 2017 г., и не са били приложени от по-ранна дата от Дружеството. Не се очаква те да имат съществен ефект върху финансовите отчети на Дружеството. Ръководството очаква всички стандарти и изменения да бъдат приети в счетоводната политика на Дружеството през първия период, започващ след датата на влизането им в сила.

Промените са свързани със следните стандарти:

- ▶ МСФО 4 „Застрахователни договори“ (изменен) в сила от 1 януари 2018 г., все още не е приет от ЕС;
- ▶ МСФО 15 „Приходи от договори с клиенти“ в сила от 1 януари 2018 г., приет от ЕС;
- ▶ МСС 40 “Инвестиционни имоти” (изменен) – Трансфер на инвестиционни имоти в сила от 1 януари 2018 г., все още не е приет от ЕС;

- ▶ КРМСФО 22 "Сделки и авансови плащания в чуждестранна валута" в сила от 1 януари 2018 г., все още не е приет от ЕС;
- ▶ МСФО 16 „Лизинги“, в сила от 1 януари 2019 г., приет от ЕС;
- ▶ Годишни подобрения на МСФО 2014-2016 г., в сила от 1 януари 2018 г., все още не са приети от ЕС;
- ▶ КРМСФО 23 "Несигурност при третиране на данъци върху доходите" в сила от 1 януари 2019 г., все още не е приет от ЕС;
- ▶ МСФО 17 „Застрахователни договори“ в сила от 1 януари 2021, все още не приет от ЕС;
- ▶ МСС 28 "Инвестиции в асоциирани и съвместни предприятия"(изменен), в сила от 1 януари 2019, все още не е приет от ЕС;
- ▶ Годишни подобрения на МСФО 2015-2017г., в сила от 1 януари 2019 г., все още не са приети от ЕС.

4. Промени в приблизителните оценки

При изготвянето на междинния съкратен финансов отчет ръководството прави редица предположения, оценки и допускания относно признаването и оценяването на активи, пасиви, приходи и разходи.

Действителните резултати могат да се различават от предположенията, оценките и допусканията на ръководството и в редки случаи съответстват напълно на предварително оценените резултати.

При изготвянето на представения междинен съкратен финансов отчет значимите преценки на ръководството при прилагането на счетоводните политики на Дружеството и основните източници на несигурност на счетоводните приблизителни оценки не се различават от тези, оповестени в годишния финансов отчет на Дружеството към 31 декември 2016 г., с изключение на промените в приблизителната оценка на провизията за разходи за данъци върху дохода.

5. Управление на риска относно финансови инструменти

Дружеството е изложено на различни видове рискове по отношение на финансовите си инструменти. Най-значимите финансови рискове, на които е изложено Дружеството са пазарен риск, кредитен риск и ликвиден риск.

Междинният съкратен финансов отчет не включва цялата информация относно управлението на риска и оповестяванията, изисквани при изготвянето на годишни финансови отчети, и следва да се чете заедно с годишния финансов отчет на Дружеството към 31 декември 2016 г. Не е имало промени в политиката за управление на риска относно финансови инструменти през периода.

6. Значими събития и сделки през периода

През периода Дружеството е стартирало инвестиционната си дейност и е придобило финансови активи със средствата, набрани при увеличението капитала.

7. Сезонност и цикличност на междинните операции

Дейността, осъществявана от Дружеството, не е обект на значителни сезонни колебания и цикличност.

8. Финансови активи

Балансовата стойност на финансовите активи включва финансови активи на разположение за продажба:

	31 декември 2017 '000 лв.	31 декември 2016 '000 лв.
Финансови активи на разположение за продажба:		
- Акции	9 462	-
Балансова стойност	9 462	-

Финансовите активи на разположение за продажба се отчитат по справедлива стойност в другия всеобхватен доход. През периода Дружеството е натрупало резерв от преоценка в размер на 2 181 хил. лв.

9. Предоставени заеми

Предоставените заеми представляват репо сделки, по които Дружеството е страна. Залогът по тези сделките са ликвидни акции, търгувани на БФБ. Балансовата стойност на вземанията по репо сделките към 31 декември 2017 г. е 2 780 хил. лв., от които 30 хил. лв. лихви (31 декември 2016 г. 0 лв.).

10. Акционерен капитал

Регистрираният акционерен капитал на Дружеството се състои от 99 950 броя обикновени акции с номинална стойност 100 лв. за всяка. Всички акции са от един и същи клас и предоставят еднакви права на акционерите - право на получаване на дивидент и ликвидационен дял и право на един глас в Общото събрание на акционерите на Дружеството.

През 2016 г. Дружеството е провело успешно първично публично предлагане на 99 450 броя обикновени поименни безналични акции с номинална стойност 100 лева и емисионна стойност 100 лева. Пълната емисионна стойност на новозаписаните акции е в размер на 9 945 хил. лв. Успешното приключване на подписката и резултатите от нея са приети от Дружеството с решение на Съвета на директорите от 7 декември 2016 г. Увеличението на капитала е вписано в Търговския регистър на 5 януари 2017 г. и в Централния депозитар на 7 януари 2017 г. На 9 февруари 2017 г. акциите на Дружеството са въведени за търговия под ISIN код BG1100004156 и се търгуват на Българска фондова борса.

	31 декември 2017	31 декември 2016
Брой издадени и напълно платени акции:		
В началото на годината	99 950	500
Емисия на акции	-	99 450
Брой издадени и напълно платени акции	99 950	99 950

Списъкът на основните акционери на Дружеството съответно към 31 декември 2017 г. и 31 декември 2016 г. е представен, както следва:

	31 декември 2017 Брой акции	31 декември 2017 %	31 декември 2016 Брой акции	31 декември 2016 %
Индъстри Дивелъпмънт Холдинг АД	29 275	29,29	30 500	30,52
Номоканон – 2000 ЕООД	5 400	5,40	24 300	24,31
Други юридически лица	65 275	65,31	45 150	45,17
Общ брой акции	99 950	100,00	99 950	100,00

11. Резерви

	Инвестиции на разположение за продажба 000 лв.	Общо 000 лв.
Салдо към 1 януари 2017 г.		
Финансови активи на разположение за продажба:		
- печалби от текущия период	2 181	2 181
Друг всеобхватен доход за годината преди данъци	2 181	2 181
Данъчен разход	(218)	(218)
Друг всеобхватен доход за годината след данъци	1 963	1 963
Салдо към 31 декември 2017 г.	1 963	1 963

Към 1 януари 2016 г. резервите са 0 лв. и през периода не са генерирани или заделени такива.

12. Отсрочени данъчни пасиви

Отсрочените данъци възникват в резултат на временни разлики и неизползвани данъчни загуби и могат да бъдат представени като следва:

Отсрочени данъчни пасиви (активи)	1 януари 2017 '000 лв.	Признати в другия всеобхватен доход '000 лв.	31 декември 2017 '000 лв.
Нетекучи пасиви			
Финансови активи на разположение за продажба	-	218	218
	-	218	218
Признати като:			
Отсрочени данъчни активи	-	-	-
Отсрочени данъчни пасиви	-	-	218
Нетно отсрочени данъчни пасиви			218

13. Финансови приходи и разходи

	За 12 месеца към 31 декември 2017 '000 лв.	За 12 месеца към 31 декември 2016 '000 лв.
Финансови приходи		
Приходи от лихви	167	-
Печалба от сделки с финансови активи, държани за търгуване	49	-
Печалба от промяна в справедливата стойност на финансови активи, отчитани по справедлива стойност в печалбата или загубата, класифицирани като държани за търгуване	126	-
	<u>342</u>	<u>-</u>
Финансови разходи		
Разходи за лихви	(8)	-
Загуба от промяна в справедливата стойност на финансови активи, отчитани по справедлива стойност в печалбата или загубата, класифицирани като държани за търгуване	(49)	-
Други финансови разходи	(3)	(1)
	<u>(60)</u>	<u>(1)</u>

14. Разходи за данъци върху дохода

Очакваните разходи за данъци, базирани на приложимата данъчна ставка за България в размер на 10 % (2016 г.: 10 %), и действително признатите данъчни разходи в печалбата или загубата могат да бъдат равнени, както следва:

	За 12 месеца към 31 декември 2017 '000 лв.	За 12 месеца към 31 декември 2016 '000 лв.
Печалба/ (Загуба) преди данъчно облагане	231	(2)
Данъчна ставка	10%	10%
Очакван разход за данъци върху дохода	(23)	-
Данъчен ефект от:		
- Приспадане на данъчни загуби от минали години	(7)	-
Текущ разход за данъци върху дохода	<u>(16)</u>	<u>-</u>
Разходи за данъци върху дохода	<u>(16)</u>	<u>-</u>

15. Сделки със свързани лица

Свързаните лица на Дружеството включват ключов управленски персонал, дъщерни предприятия и собственици.

15.1. Сделки със собственици

	За 12 месеца към 31 декември 2017 '000 лв.	За 12 месеца към 31 декември 2016 '000 лв.
Приходи от продажба на дълготрайни активи	-	20
Получени заеми	-	18
Платени заеми	5	27

15.2. Сделки с дъщерни предприятия

	За 12 месеца към 31 декември 2017 '000 лв.	За 12 месеца към 31 декември 2016 '000 лв.
Приходи от продажба на услуги	-	7
Приходи от продажба на дълготрайни активи	-	46
Получени заеми	-	2
Платени заеми	-	46

15.3. Сделки с ключов управленски персонал

Ключовият управленски персонал на Дружеството включва членовете на Съвета на директорите. Възнагражденията на ключовия управленски персонал включват следните разходи:

	За 12 месеца към 31 декември 2017 '000 лв.	За 12 месеца към 31 декември 2016 '000 лв.
Краткосрочни възнаграждения:		
Заплати	27	-
Общо възнаграждения	27	-

15.4. Разчети със свързани лица

	31 декември 2017 '000 лв.	31 декември 2016 '000 лв.
Текущи задължения		
Собственици	-	18
Ключов управленски персонал	1	-
Общо текущи задължения към свързани лица	1	18
Общо задължения към свързани лица	1	18

16. Оценяване по справедлива стойност

16.1. Оценяване по справедлива стойност на финансови инструменти

Следната таблица представя финансовите активи и пасиви, отчитани по справедлива стойност в отчета за финансовото състояние, в съответствие с йерархията на справедливата стойност.

Тази йерархия групира финансовите активи и пасиви в три нива въз основа на значимостта на входящата информация, използвана при определянето на справедливата стойност на финансовите активи и пасиви. Йерархията на справедливата стойност включва следните нива:

- ▶ 1 ниво: пазарни цени (некоригирани) на активни пазари за идентични активи или пасиви;
- ▶ 2 ниво: входяща информация, различна от пазарни цени, включени на ниво 1, която може да бъде наблюдавана по отношение на даден актив или пасив, или пряко (т. е. като цени) или косвено (т. е. на база на цените); и
- ▶ 3 ниво: входяща информация за даден актив или пасив, която не е базирана на наблюдавани пазарни данни.

Даден финансов актив или пасив се класифицира на най-ниското ниво на значима входяща информация, използвана за определянето на справедливата му стойност.

Финансовите активи и пасиви, оценявани по справедлива стойност в отчета за финансовото състояние, са групирани в следните категории съобразно йерархията на справедливата стойност.

31 декември 2017 г.

	Ниво 1 '000 лв.	Ниво 2 '000 лв.	Ниво 3 '000 лв.	Общо '000 лв.
Активи				
Финансови активи на разположение за продажба	9 462	-	-	9 462
Общо	9 462	-	-	9 462

Към 31 декември 2016 г. Дружеството не е притежавало финансови активи, оценявани по справедлива стойност.

17. Доход на акция

Основният доход/(Основната загуба) на акция е изчислен, като за числител е използвана нетната печалба/(загуба), подлежаща на разпределение между акционерите на Дружеството. Средно претегленият брой акции, използван за изчисляването на основния доход/(основната загуба) на акция, както и печалба/(загуба), подлежаща на разпределение между притежателите на обикновени акции, са представени както следва:

	2017	2016
Печалба/(Загуба), подлежаща на разпределение (в лв.)	214 300	(1 610)
Брой акции	99 950	99 950
Основна печалба/(загуба) на акция (в лв. за акция)	2,14	(0,02)

18. Събития след края на отчетния период

Не са възникнали коригиращи събития или значителни некоригиращи събития между датата на финансовия отчет и датата на одобрението му за публикуване.

19. Одобрение на финансовия отчет

Финансовият отчет към 31 декември 2017 г. (включително сравнителната информация) е одобрен и приет от Съвета на директорите на 30 януари 2018 г.