

**СПРАВКИ**

**годишни и шестмесечни  
на индивидуална основа**

по чл. 32, ал. 1, т. 7 и чл. 33, ал. 1, т. 6 от Наредба № 2  
за публични дружества, други емитенти на ценни книжа,  
акционерни дружества със специална инвестиционна цел и  
лица по §1д от ЗППЦК

**Данни за отчетния период**

Начална дата:	1.01.2018 г.
Крайна дата:	31.12.2018 г.
Дата на съставяне:	22.03.2019 г.

**Данни за лицето**

Наименование на лицето:	Специализирани Бизнес Системи АД
Тип лице:	Публично дружество
ЕИК:	121814067
Представяващ/и:	Кирил Николов Желязков
Начин на представяване:	Изпълнителен директор
Адрес на управление:	гр. София 1517 ул. "Бесарабия" 24
Адрес за кореспонденция:	гр. София 1517 ул. "Бесарабия" 24
Телефон:	02 91945
Факс:	02 9455959
Е-mail:	<a href="mailto:SBS@SBS.BG">SBS@SBS.BG</a>
Уеб сайт:	<a href="http://WWW.SBS.BG">WWW.SBS.BG</a>
Медия:	<a href="http://Investor.bg">Investor.bg</a>
Съставител на отчета:	Радостина Михайлова Цолева
Длъжност на съставителя:	счетоводител

\* Последна актуализация на 14.09.2016 г.

СЧЕТОВОДЕН БАЛАНС  
(на подготвеността основа)

на СПЕЦИАЛИЗИРАНИ БИЗНЕС СИСТЕМИ АД  
БИК по БУЛСТАТ: 121814067  
към 31.12.2018 г.

АКТИВИ		Код на реда	Текущ период	Преходен период	СОБСТВЕН КАПИТАЛ, МАЛЦИНСТВЕНО УЧАСТИЕ И ПАСИВИ		Код на реда	Текущ период	Преходен период
а		б	1	2	а		б	1	2
<b>А. НЕТЕКУЩИ АКТИВИ</b>									
<b>I. Имоти, машини, съоръжения и оборудване</b>									
1. Земи (терени)	1-0011		249	249	Записан и внесен капитал т.ч.:		1-0411	5000	5000
2. Сгради и конструкции	1-0012		813	838	обикновени акции		1-0411-1	5000	5000
3. Машини и оборудване	1-0013		10	12	привилегирвани акции		1-0411-2		
4. Съоръжения	1-0014		1	1	Изкупени собствени обикновени акции		1-0417		
5. Транспортни средства	1-0015		0	0	Изкупени собствени привилегирвани акции		1-0417-1		
6. Стопански инвентар	1-0017-1		2	4	Невнесен капитал		1-0416		
7. Разходи за придобиване и ликвидация на дълготрайни материални активи	1-0018		436	436	<b>Общо за група I:</b>		<b>1-0410</b>	<b>5000</b>	<b>5000</b>
8. Други	1-0017				<b>II. Резерви</b>				
<b>Общо за група I:</b>									
	<b>1-0010</b>		<b>1511</b>	<b>1540</b>	<b>1. Премийни резерви при емтиране на ценни книжа</b>		1-0421	577	577
<b>II. Инвестиционни имоти</b>									
<b>III. Биологични активи</b>									
<b>IV. Нематериални активи</b>									
1. Права върху собственост	1-0021		1001	1035	специализирани резерви		1-0424	411	411
2. Програмни продукти	1-0022		0	0	други резерви		1-0425	26	26
3. Продукти от развойна дейност	1-0023				<b>Общо за група II:</b>		<b>1-0420</b>	<b>1175</b>	<b>1175</b>
4. Други	1-0024		12	10	<b>III. Финансов резултат</b>				
<b>Общо за група IV:</b>									
	<b>1-0020</b>		<b>1013</b>	<b>1045</b>	<b>1. Натрутана печалба (загуба) в т.ч.:</b>		1-0451	-98	-178
<b>V. Търговска репутация</b>									
1. Положителна репутация	1-0051				непокрита загуба		1-0452		
2. Отрицателна репутация	1-0052				еднократен ефект от промени в счетоводната политика		1-0453	-98	-178
<b>Общо за група V:</b>									
	<b>1-0050</b>		<b>0</b>	<b>0</b>	2. Текуща печалба		1-0454	6	80
<b>VI. Финансови активи</b>									
1. Инвестиции в:	1-0031		457	457	3. Текуща загуба		1-0455	-92	-98
дъщерни предприятия	1-0032		429	424	<b>Общо за група III:</b>		<b>1-0450</b>		
смесени предприятия	1-0033		27	32	<b>ОБЩО ЗА РАЗДЕЛ "А" (I+II+III):</b>		<b>1-0400</b>	<b>6083</b>	<b>6077</b>
асоциирани предприятия	1-0034		1	1	<b>Б. МАЛЦИНСТВЕНО УЧАСТИЕ</b>		<b>1-0400-1</b>		
други предприятия	1-0035		1	1	<b>В. НЕТЕКУЩИ ПАСИВИ</b>				
2. Държани до настъпване на падеж	1-0042		0	0	<b>I. Търговски и други задължения</b>				
държавни ценни книжа	1-0042-1				1. Задължения към свързани предприятия		1-0511		
облигации, в т.ч.:	1-0042-2				2. Задължения по получени заеми от банки и небанкови финансови институти		1-0512		
общински облигации	1-0042-3				3. Задължения по ЗУНК		1-0512-1		
други инвестиции, държани до настъпване на падеж	1-0042-4				4. Задължения по получени търговски заеми		1-0514		
3. Други	1-0042-5		457	457	5. Задължения по облигационни заеми		1-0515		
<b>Общо за група VI:</b>									
	<b>1-0040</b>		<b>457</b>	<b>457</b>	6. Други		1-0517		
<b>VII. Търговски и други вземания</b>									
1. Вземания от свързани предприятия	1-0044				Общо за група I:		<b>1-0510</b>	<b>0</b>	<b>0</b>
2. Вземания по търговски заеми	1-0045				<b>II. Други текущи пасиви</b>				
3. Вземания по финансов лизинг	1-0046-1				III. Приходи за бъдещи периоди		<b>1-0510-1</b>		
4. Други	1-0046		0	0	IV. Пасиви по отсрочени данъци		<b>1-0516</b>	<b>220</b>	<b>220</b>
<b>Общо за група VII:</b>									
	<b>1-0040-1</b>		<b>0</b>	<b>0</b>	V. Финансирания		<b>1-0520-1</b>		
<b>VIII. Разходи за бъдещи периоди</b>									
<b>IX. Активи по отсрочени данъци</b>									
<b>ОБЩО ЗА РАЗДЕЛ "А" (I+II+III+IV+V+VI+VII+VIII+IX):</b>									
	<b>1-0100</b>		<b>3043</b>	<b>3099</b>	<b>ОБЩО ЗА РАЗДЕЛ "Б" (I+II+III+IV+V):</b>		<b>1-0500</b>	<b>220</b>	<b>220</b>


(в хил.лева)

а	1	2	3	б	1	2
<b>Б. ТЕКУЩИ АКТИВИ</b>						
<b>I. Материални запаси</b>						
1. Материали	1-0071	3		1-0612	211	268
2. Продукция	1-0072			1-0510-2		
3. Стоки	1-0073	1802		1-0630	542	630
4. Незавършено производство	1-0076			1-0611	262	249
5. Биологични активи	1-0074			1-0614		
6. Други	1-0077			1-0613	92	126
<b>Общо за група I:</b>	<b>1-0070</b>	<b>1805</b>		1-0613-1	20	98
				1-0615	124	115
<b>III. Търговски и други вземания</b>				1-0616	7	6
1. Вземания от свързани предприятия	1-0081	903		1-0617	37	36
2. Вземания от клиенти и доставчици	1-0082	602		1-0618	45	60
3. Предоставени аванси	1-0086-1	24		1-0619		
4. Вземания по предоставени търговски заеми	1-0083			<b>1-0610</b>	<b>798</b>	<b>958</b>
5. Съдебни и присъдени вземания	1-0084	198				
6. Данъци за възстановяване	1-0085			<b>1-0610-1</b>		
7. Вземания от персонала	1-0086-2	51				
8. Други	1-0086	353		<b>1-0700</b>		<b>8</b>
<b>Общо за група II:</b>	<b>1-0080</b>	<b>2131</b>		<b>1-0700-1</b>		
<b>III. Финансови активи</b>						
1. Финансови активи, държани за търгуване в т. ч. дългови ценни книжа	1-0093	0		1-0750	798	966
2. Парични средства в брой	1-0093-1					
3. Парични средства в безсрочни депозити	1-0093-2					
4. Парични средства в безсрочни депозити	1-0093-3					
5. Парични средства в безсрочни депозити	1-0093-4					
6. Други	1-0095					
<b>Общо за група III:</b>	<b>1-0090</b>	<b>0</b>				
<b>IV. Парични средства и парични еквиваленти</b>						
1. Парични средства в брой	1-0151	99	168			
2. Парични средства в безсрочни депозити	1-0153	9	2			
3. Блокирани парични средства	1-0155					
4. Парични еквиваленти	1-0157					
<b>Общо за група IV:</b>	<b>1-0150</b>	<b>108</b>	<b>170</b>			
<b>V. Разходи за бъдещи периоди</b>	<b>1-0160</b>	<b>14</b>	<b>14</b>			
<b>ОБЩО ЗА РАЗДЕЛ "Б" (I+II+III+IV+V)</b>	<b>1-0200</b>	<b>4058</b>	<b>4164</b>			
<b>ОБЩО АКТИВИ (А + Б):</b>	<b>1-0300</b>	<b>7101</b>	<b>7263</b>	<b>1-0800</b>	<b>7101</b>	<b>7263</b>

Дата на съставяне: 22.3.2019 г.

Съставител: Радостина Михайлова Цолева

Представяващ/и:  
Кирил Николов Желязков



*Handwritten signature*

ОТЧЕТ ЗА ДОХОДИТЕ  
(на годишна основа)

на СПЕЦИАЛИЗИРАНИ БИЗНЕС СИСТЕМИ АД  
ЕИК по БУЛСТАТ: 121814067  
към 31.12.2018 г.

РАЗХОДИ	Код на реда	Периоден период		ПРИХОДИ	Код на реда	Периоден период	
		1	2			а	б
<b>А. Разходи за дейността</b>				<b>А. Приходи от дейността</b>			
<b>И. Разходи по икономически елементи</b>				<b>И. Нетни приходи от продажби на:</b>			
1. Разходи за материали	2-1120	547	2581	Продукция	2-1551	682	320
2. Разходи за външни услуги	2-1130	106	2222	Стойки	2-1552	1407	1937
3. Разходи за амортизации	2-1160	63	643	Услуги	2-1560	82	75
4. Разходи за възнаграждения	2-1140	261	2524	Други	2-1556	68	43
5. Разходи за осигуровки	2-1150	50	47	<b>Общо за група I:</b>	<b>2-1610</b>	<b>2239</b>	<b>2373</b>
6. Балансова стойност на продалени активи (без продукция)	2-1010	1166	1407				
7. Изменение на запасите от продукция и межваршето производство	2-1030			<b>ИИ. Приходи от финансираня</b>	<b>2-1620</b>		
8. Други, в т.ч.:	2-1170	57	62	в т.ч. от правителството	2-1621		
обезценка на активи	2-1171						
проvisions	2-1172			<b>ИИИ. Финансови приходи</b>			
<b>Общо за група I:</b>	<b>2-1100</b>	<b>2250</b>	<b>2312</b>	1. Приходи от лихви	2-1710	54	50
				2. Приходи от дивиденди	2-1721		3
<b>ИИ. Финансови разходи</b>				3. Положителни разлики от операции с финансови активи и инструменти	2-1730		
1. Разходи за лихви	2-1210	36	43	4. Положителни разлики от промяна на валутни курсове	2-1740	1	1
2. Отрицателни разлики от операции с финансови активи и инструменти	2-1220			5. Други	2-1745		
3. Отрицателни разлики от промяна на валутни курсове	2-1230	1	3	<b>Общо за група III:</b>	<b>2-1700</b>	<b>55</b>	<b>63</b>
4. Други	2-1240	4	6				
<b>Общо за група II:</b>	<b>2-1200</b>	<b>41</b>	<b>52</b>				
				<b>Б. Общо приходи от дейността (I + II + III):</b>	<b>2-1600</b>	<b>2294</b>	<b>2438</b>
<b>В. Печалба от дейността</b>	<b>2-1310</b>	<b>3</b>	<b>74</b>	<b>В. Загуба от дейността</b>	<b>2-1810</b>	<b>0</b>	<b>0</b>
<b>ИИИ. Дел от печалбата на асоциирани и свързани предприятия</b>	<b>2-1250-1</b>			<b>ИИИ. Дел от загубата на асоциирани и свързани предприятия</b>	<b>2-1810-1</b>		
<b>И. Извънредни разходи</b>	<b>2-1250</b>			<b>И. Извънредни приходи</b>	<b>2-1750</b>		
<b>Г. Общо разходи (Б+ III + IV)</b>	<b>2-1350</b>	<b>2291</b>	<b>2364</b>	<b>Г. Общо приходи (Б+ IV + V)</b>	<b>2-1800</b>	<b>2294</b>	<b>2438</b>
<b>Д. Печалба преди облагане с данъци</b>	<b>2-1400</b>	<b>3</b>	<b>74</b>	<b>Д. Загуба преди облагане с данъци</b>	<b>2-1850</b>	<b>0</b>	<b>0</b>
<b>И. Разходи за данъци</b>	<b>2-1450</b>	<b>-3</b>	<b>-6</b>				
1. Разходи за текущи корпоративни данъци върху печалбата	2-1451	2					
2. Разход (икономия) на отсрочени корпоративни данъци върху печалбата	2-1452	-5	-6				
3. Други	2-1453						
<b>Е. Печалба след облагане с данъци (Д - У)</b>	<b>2-0454</b>	<b>6</b>	<b>80</b>	<b>Е. Загуба след облагане с данъци (Д + У)</b>	<b>2-0455</b>	<b>0</b>	<b>0</b>
в т.ч. за малцинствено участие	2-0454-1			в т.ч. за малцинствено участие	2-0455-1		
<b>Ж. Нетна печалба за периода</b>	<b>2-0454-2</b>	<b>6</b>	<b>80</b>	<b>Ж. Нетна загуба за периода</b>	<b>2-0455-2</b>	<b>0</b>	<b>0</b>
<b>Всичко (Г + У + Е):</b>	<b>2-1500</b>	<b>2294</b>	<b>2438</b>	<b>Всичко (Г + Е):</b>	<b>2-1900</b>	<b>2294</b>	<b>2438</b>


Забележка: Справка № 2 - Отчет за доходите се изготвя само с натрупване.

Дата на съставяне: 22.3.2019 г.

Съставител: Радостина Михайлова Цолева

Представяващи/и:

Кирил Николов Желязков



*Handwritten signature*

ОТЧЕТ ЗА ПАРИЧНИТЕ ПОТОЦИ ПО ПРЕКИЯ МЕТОД

(на индивидуална основа)

на СПЕЦИАЛИЗИРАНИ БИЗНЕС СИСТЕМИ АД

ЕИК по БУЛСТАТ: 121814067

към 31.12.2018 г.

(в хил.лева)

ПАРИЧНИ ПОТОЦИ	Код на реда	Текущ период	Предходен период
а	б	1	2
<b>А. Парични потоци от оперативна дейност</b>			
1. Постъпления от клиенти	3-2201	2381	2172
2. Плащания на доставчици	3-2201-1	-2070	-1922
3. Плащания/постъпления, свързани с финансови активи, държани с цел търговия	3-2202		
4. Плащания, свързани с възнаграждения печалбата)	3-2203	-301	-230
	3-2206	-89	-142
6. Платени корпоративни данъци върху печалбата	3-2206-1	0	
7. Получени лихви	3-2204	42	39
8. Платени банкови такси и лихви върху краткосрочни заеми за оборотни средства	3-2204-1	-75	-66
9. Курсови разлики	3-2205	-1	-2
10. Други постъпления /плащания от оперативна дейност	3-2208	67	122
<b>Нетен паричен поток от оперативна дейност (А):</b>	<b>3-2200</b>	<b>-46</b>	<b>-29</b>
<b>Б. Парични потоци от инвестиционна дейност</b>			
1. Покупка на дълготрайни активи	3-2301		
2. Постъпления от продажба на дълготрайни активи	3-2301-1		
3. Предоставени заеми	3-2302		
4. Възстановени (платени) предоставени заеми, в т.ч. по финансов лизинг	3-2302-1		
5. Получени лихви по предоставени заеми	3-2302-2		
6. Покупка на инвестиции	3-2302-3		
7. Постъпления от продажба на инвестиции	3-2302-4		5
8. Получени дивиденди от инвестиции	3-2303		
9. Курсови разлики	3-2305		
10. Други постъпления/ плащания от инвестиционна дейност	3-2306		
<b>Нетен поток от инвестиционна дейност (Б):</b>	<b>3-2300</b>	<b>0</b>	<b>5</b>
<b>В. Парични потоци от финансова дейност</b>			
1. Постъпления от емитиране на ценни книжа	3-2401		
2. Плащания при обратно придобиване на ценни книжа	3-2401-1		
3. Постъпления от заеми	3-2403	380	330
4. Платени заеми	3-2403-1	-396	-406
5. Платени задължения по лизингови договори	3-2405		
6. Платени лихви, такси, комисиони по заеми с инвестиционно предназначение	3-2404		
7. Изплатени дивиденди	3-2404-1		
8. Други постъпления/ плащания от финансова дейност	3-2407		
<b>Нетен паричен поток от финансова дейност (В):</b>	<b>3-2400</b>	<b>-16</b>	<b>-76</b>
<b>Г. Изменения на паричните средства през периода (А+Б+В):</b>	<b>3-2500</b>	<b>-62</b>	<b>-100</b>
<b>Д. Парични средства в началото на периода</b>	<b>3-2600</b>	<b>170</b>	<b>270</b>
<b>Е. Парични средства в края на периода, в т.ч.:</b>	<b>3-2700</b>	<b>108</b>	<b>170</b>
наличност в касата и по банкови сметки	3-2700-1	108	170
блокирани парични средства	3-2700-2		

**Забележка:**

В клетката "Парични средства в началото на периода" се поставя стойността на паричните средства в началото на съответната година.




Дата на съставяне: 22.3.2019 г.

Съставител: Радостина Михайлова Цолева

Представяващ/и:

Кирил Николов Желязков



ОТЧЕТ ЗА ИЗМЕНЕНИЯТА В СОБСТВЕНИЯ КАПИТАЛ

(на индивидуална основа)

на СПЕЦИАЛИЗИРАНИ БИЗНЕС СИСТЕМИ АД

ЕИК по БУЛСТАТ: 121814067

към 31.12.2018 г.

(в хиляди лева)

ПОКАЗАТЕЛИ	Код на реда	Основен капитал	премия от емисия (премени)	резерв от последващи и	Резерви				печалба	загуба	Резерв от преводи	Общо собствен капитал	позитивен/отрицателен
					4	целеви резерви		6					
						обща	специални зирани						
а	1	2	3	4	5	6	7	8	9	10	11		
Код на реда - б	1-0410	5000	1-0410	1-0422	1-0424	1-0425	1-0426	1-0452	4-0426-1	1-0400	1-0400-1		
Салдо в началото на отчетния период	4-01	5000	577	161	411	0	26	80	-178	6077	0		
Промени в началните салда поради:	4-15	0	0	0	0	0	0	0	0	0	0		
Ефект от промени в счетоводната политика	4-15-1												
Фундаментални грешки	4-15-2												
Коригирано салдо в началото на отчетния период	4-01-1	5000	577	161	411	0	26	80	-178	6077	0		
Нетна печалба/загуба за периода	4-05												
1. Разпределение на печалбата за:	4-06	0	0	0	0	0	0	0	0	0	0		
дивиденди	4-07												
други	4-07-1												
2. Покриване на загуби	4-08							-80					
3. Последващи оценки на дълготрайни материални и нематериални активи, в т.ч. увеличени	4-09	0	0	0	0	0	0	0	0	0	0		
намаления	4-10												
4. Последващи оценки на финансови активи и инструменти, в т.ч. увеличени	4-11												
намаления	4-12	0	0	0	0	0	0	0	0	0	0		
увеличения	4-13												
намаления	4-14												
5. Ефект от отсрочени данъли	4-16-1												
6. Други изменения	4-16												
Салдо към края на отчетния период	4-17	5000	577	161	411	0	26	6	-98	6083	0		
7. Промени от преводи на годишни финансови отчети на предприятия в чужбина	4-18												
8. Промени от преизчисляване на финансови отчети при сръхинфлация	4-19												
Собствен капитал към края на отчетния период	4-20	5000	577	161	411	0	26	6	-98	6083	0		

Забележка: На ред "Салдо в началото на отчетния период" се посочва салдото, което е в края на предходната година.

Дата на съставяне: 22.3.2019 г.

Съставител: Радостина Михайлова Цолева

Представяващ/и:

Кирил Николов Желязков



*Handwritten signature*

*Handwritten signature*

## СПРАВКА ЗА ИНВЕСТИЦИИТЕ В ДЪЩЕРНИ, СМЕСЕНИ, АСОЦИИРАНИ И ДРУГИ ПРЕДПРИЯТИЯ

на СПЕЦИАЛИЗИРАНИ БИЗНЕС СИСТЕМИ АД

ЕИК по БУЛСТАТ: 121814067

към 31.12.2018 г.

(в хил.лева)

Наименование и седалище на предприятията, в които са инвестициите	Код на реда	Размер на инвестицията	Процент на инвестицията в капитала на другото предприятие	Инвестиция в ценни книжа, приети за търговия на фондова борса	Инвестиция в ценни книжа, неприети за търговия на фондова борса
а	б	1	2	3	4
<b>A. В СТРАНАТА</b>					
<b>I. Инвестиции в дъщерни предприятия</b>					
1. "Агроинвест Тунджа" АД		300	60		300
2. "Екопласт България" ЕООД		5	100		5
3. "БЛК" ЕООД		5	100		5
4. "Комнет Варна" ООД		14	70		14
5. "Булстар 2000" ООД		79	79		79
6. "Сконтова Къща" София ООД		5	100		5
7					0
8					0
9					0
10					0
11					0
12					0
13					0
14					0
15					0
<i>Обща сума I:</i>	<i>8-4001</i>	<i>408</i>		<i>0</i>	<i>408</i>
<b>II. Инвестиции в смесени предприятия</b>					
1					0
2					0
3					0
4					0
5					0
6					0
7					0
8					0
9					0
10					0
11					0
12					0
13					0
14					0
15					0
<i>Обща сума II:</i>	<i>8-4006</i>	<i>0</i>		<i>0</i>	<i>0</i>
<b>III. Инвестиции в асоциирани предприятия</b>					
1. Профърти ин България ООД		2	25		2
2. КТТ Зенит АД		25	49		25
3					0
4					0
5					0
6					0
7					0
8					0
9					0
10					0
11					0
12					0
13					0
14					0
15					0
<i>Обща сума III:</i>	<i>84011</i>	<i>27</i>		<i>0</i>	<i>27</i>

Наименование и седалище на предприятията, в които са инвестициите	Код на реда	Размер на инвестицията	Процент на инвестицията в капитала на другото предприятие	Инвестиция в ценни книжа, приети за търговия на фондова борса	Инвестиция в ценни книжа, неприети за търговия на фондова борса
а	б	1	2	3	4
<b>IV. Инвестиции в други предприятия</b>					
1. "Елресурс" ООД – в ликвидация		1	9		1
2					0
3					0
4					0
5					0
6					0
7					0
8					0
9					0
10					0
11					0
12					0
13					0
14					0
15					0
<i>Обща сума IV:</i>	<i>8-4016</i>	<i>1</i>		<i>0</i>	<i>1</i>
<i>Обща сума за страната (I+II+III+IV):</i>	<i>8-4025</i>	<i>436</i>		<i>0</i>	<i>436</i>
<b>Б. В ЧУЖБИНА</b>					
<b>I. Инвестиции в дъщерни предприятия</b>					
1. "СБС - Унгария" ООД		21	97		21
2					0
3					0
4					0
5					0
6					0
7					0
8					0
9					0
10					0
11					0
12					0
13					0
14					0
15					0
<i>Обща сума I:</i>	<i>8-4030</i>	<i>21</i>		<i>0</i>	<i>21</i>
<b>II. Инвестиции в смесени предприятия</b>					
1					0
2					0
3					0
4					0
5					0
6					0
7					0
8					0
9					0
10					0
11					0
12					0
13					0
14					0
15					0
<i>Обща сума II:</i>	<i>8-4035</i>	<i>0</i>		<i>0</i>	<i>0</i>



Наименование и седалище на предприятията, в които са инвестициите	Код на реда	Размер на инвестицията	Процент на инвестицията в капитала на другото предприятие	Инвестиция в ценни книжа, приети за търговия на фондова борса	Инвестиция в ценни книжа, неприети за търговия на фондова борса
а	б	1	2	3	4
<b>III. Инвестиции в асоциирани предприятия</b>					
1					0
2					0
3					0
4					0
5					0
6					0
7					0
8					0
9					0
10					0
11					0
12					0
13					0
14					0
15					0
<i>Обща сума III:</i>	<i>8-4040</i>	<i>0</i>		<i>0</i>	<i>0</i>
<b>IV. Инвестиции в други предприятия</b>					
1					0
2					0
3					0
4					0
5					0
6					0
7					0
8					0
9					0
10					0
11					0
12					0
13					0
14					0
15					0
<i>Обща сума IV:</i>	<i>8-4045</i>	<i>0</i>		<i>0</i>	<i>0</i>
<i>Обща сума за чужбина (I+II+III+IV):</i>	<i>8-4050</i>	<i>21</i>		<i>0</i>	<i>21</i>

Дата на съставяне: 22.3.2019 г.

Съставител: Радостина Михайлова Цолева

Представяващ/и:

Кирил Николов Желязков

.....  
.....



## СПРАВКА ЗА НЕТЕКУЩИТЕ АКТИВИ

на СПЕЦИАЛИЗИРАНИ БИЗНЕС СИСТЕМИ АД

ЕИК по БУЛСТАТ: 121814067

КВМ: 31.12.2018 г.

(в хиляди лева)

ПОКАЗАТЕЛИ	Код на реда	Отчетна стойност на нетекущите активи						Преценка				Амортизация				Преценена амортизация в края на периода (11+12-13)	Балансова стойност за текущия период (7-14)
		в началото на периода	на постъпване през периода	на излизане през периода	в края на периода (1+2-3)	увеличение	намаление	Преценена стойност (4+5-6)	в началото на периода	начислено на през периода	отписана през периода	в края на периода (8+9-10)	увеличение	намаление	Преценена амортизация в края на периода (11+12-13)		
а	б	1	2	3	4	5	6	7	8	9	10	11	12	13	14	15	
<b>I. Имоти, машини, съоръжения и оборудване</b>																	
1. Земя (терени)	5-1001	249			249			249				0			0	249	
2. Сгради и конструкции	5-1002	1151			1151			1151	313	25		338			338	813	
3. Машини и оборудване	5-1003	168			168			168	156	2		158			158	10	
4. Съоръжения	5-1004	2			2			2	1	0		1			1	1	
5. Транспортни средства	5-1005				0			0	0	0		0			0	0	
6. Стопански инвентар	5-1007-1	61			61			61	57	2		59			59	2	
7. Р-ди за придобиване и ликвидация на активи по стопански начин	5-1007-2	436			436			436				0			0	436	
8. Други	5-1007				0			0	0	0		0			0	0	
<b>Обща сума I:</b>	<b>5-1015</b>	<b>2067</b>			<b>0</b>			<b>2067</b>	<b>527</b>	<b>29</b>		<b>556</b>			<b>556</b>	<b>1511</b>	
<b>II. Инвестиционни имоти</b>	<b>5-1037</b>				0			0	0	0		0			0	0	
<b>III. Биологични активи</b>	<b>5-1006</b>				0			0	0	0		0			0	0	
<b>IV. Нематериални активи</b>					0			0	0	0		0			0	0	
1. Права върху собственост	5-1017	1699			1699			1699	664	34		698			698	1001	
2. Програми продукти	5-1018	7			7			7	7	0		7			7	0	
3. Продукти от развойна дейност	5-1019	0			0			0	0	0		0			0	0	
4. Други	5-1020	32			34			34	22			22			22	12	
<b>Обща сума II:</b>	<b>5-1030</b>	<b>1738</b>			<b>2</b>			<b>1740</b>	<b>693</b>	<b>34</b>		<b>727</b>			<b>727</b>	<b>1013</b>	
<b>V. Финансови активи (без дългосрочни вземания)</b>																	
1. Инвестиции в:																	
дъщерни предприятия	5-1032	457			0			457	0	0		0			0	457	
смесени предприятия	5-1033	424			5			429	0	0		0			0	429	
асоциирани предприятия	5-1034	0			0			0	0	0		0			0	0	
други предприятия	5-1035	32			-5			27	0	0		0			0	27	
2. Държавни ценни книжки	5-1036	1			1			1	1	0		1			1	1	
3. Държавни ценни книжки	5-1038	0			0			0	0	0		0			0	0	
4. Облигации, в т.ч.: общински облигации	5-1038-1	0			0			0	0	0		0			0	0	
5. Други инвестиции, държани до настъпване на падеж	5-1038-2	0			0			0	0	0		0			0	0	
6. Други инвестиции, държани до настъпване на падеж	5-1038-3	0			0			0	0	0		0			0	0	
7. Други	5-1038-4	0			0			0	0	0		0			0	0	
8. Други	5-1038-5	0			0			0	0	0		0			0	0	
<b>Обща сума V:</b>	<b>5-1045</b>	<b>457</b>			<b>0</b>			<b>457</b>	<b>0</b>	<b>0</b>		<b>457</b>			<b>457</b>	<b>457</b>	
<b>VI. Гьтовска репутация</b>	<b>5-1050</b>				0			0	0	0		0			0	0	
<b>Общ сбор (I+II+III+IV+V+VI)</b>	<b>5-1060</b>	<b>4262</b>			<b>2</b>			<b>4264</b>	<b>1220</b>	<b>63</b>		<b>1283</b>			<b>1283</b>	<b>2981</b>	

Забележка: Предприемците, които имат собствени нетекущи материални активи в чужбина, представят отделна справка за всяка страна.

Дата на съставяне: 22.3.2019 г.

Съставител: Радостина Михайлова Цолева

Представяващи/и:

Кирилников-Желязков



Handwritten signature of Radoshtina Mihaylova Toleva in blue ink, written over the official stamp.

## СПРАВКА ЗА ВЗЕМАНИЯТА, ЗАДЪЛЖЕНИЯТА И ПРОВИЗИИТЕ

на СПЕЦИАЛИЗИРАНИ БИЗНЕС СИСТЕМИ АД  
 ЕИК по БУЛСТАТ: 121814067  
 към 31.12.2018 г.

## А. ВЗЕМАНИЯ

(в хил.лева)

ПОКАЗАТЕЛИ	Код на реда	Сума на вземанията	Степен на ликвидност	
			до 1 година	над 1 година
а	б	1	2	3
<b>I. Невнесен капитал</b>	<b>6-2010</b>			0
<b>II. Нетекущи търговски и други вземания</b>				
1. Вземания от свързани предприятия, в т.ч.:	6-2021	0	0	0
- предоставени заеми	6-2022			0
- продажба на активи и услуги	6-2241			0
- други	6-2023			0
2. Вземания от предоставени търговски заеми	6-2024			0
3. Други дългосрочни вземания, в т.ч.:	6-2026	0	0	0
- финансов лизинг	6-2027			0
- други	6-2029			0
<b>Всичко за II:</b>	<b>6-2020</b>	<b>0</b>	<b>0</b>	<b>0</b>
<b>III. Данъчни активи</b>				0
Активи по отсрочени данъци	6-2030	62	6	56
<b>IV. Текущи търговски и други вземания</b>				
1. Вземания от свързани предприятия, в т.ч.:	6-2031	903	45	858
- предоставени заеми	6-2032	898	45	853
- от продажби	6-2033	5		5
- други	6-2034			0
2. Вземания от клиенти и доставчици	6-2035	602	433	169
3. Вземания от предоставени аванси	6-2036	24	14	10
4. Вземания от предоставени търговски заеми	6-2037			0
5. Съдебни вземания	6-2039			0
6. Присъдени вземания	6-2040	198	8	190
7. Данъци за възстановяване, в т.ч.:	6-2041	0	0	0
- корпоративни данъци върху печалбата	6-2043			0
- данък върху добавената стойност	6-2044			0
- възстановими данъчни временни разлики	6-2045			0
- други данъци	6-2046			0
8. Други краткосрочни вземания, в т.ч.:	6-2047	404	83	321
- по липси и начети	6-2048	51	51	0
- от осигурителните организации	6-2049			0
- по рекламации	6-2050			0
- други	6-2051	353	32	321
<b>Всичко за IV:</b>	<b>6-2060</b>	<b>2131</b>	<b>583</b>	<b>1548</b>
<b>ОБЩО ВЗЕМАНИЯ (I+II+III+IV):</b>	<b>6-2070</b>	<b>2193</b>	<b>589</b>	<b>1604</b>

**Б. ЗАДЪЛЖЕНИЯ**

(в хил.лева)

ПОКАЗАТЕЛИ	Код на реда	Сума на задължението	Степен на изискуемост		Стойност на обезпечението
			до 1 година	над 1 година	
а	б	1	2	3	4
<b>I. Нетекущи търговски и други задължения</b>					
1. Задължения към свързани предприятия, в т.ч. от:	6-2111	0	0	0	0
- заеми	6-2112			0	
- доставки на активи и услуги	6-2113			0	
- други	6-2244			0	
2. Задължения по получени заеми към банки и небанкови финансови институции, в т.ч.:	6-2114	0	0	0	0
- банки, в т.ч.:	6-2115			0	
- просрочени	6-2116			0	
- небанкови финансови институции, в т.ч.:	6-2114-1			0	
- просрочени	6-2114-2			0	
3. Задължения по ЗУНК	6-2123-1			0	
4. Задължения по получени търговски заеми	6-2118			0	
5. Задължения по облигационни заеми	6-2120			0	
6. Други дългосрочни задължения, в т.ч.:	6-2123			0	
- по финансов лизинг	6-2124			0	
<b>Всичко за I:</b>	<b>6-2130</b>	<b>0</b>	<b>0</b>	<b>0</b>	<b>0</b>
<b>II. Данъчни пасиви</b>					
Пасиви по отсрочени данъци	6-2122	220		220	
<b>III. Текущи търговски и други задължения</b>					
1. Задължения към свързани предприятия, в т.ч. от:	6-2141	262	96	166	0
- доставени активи и услуги	6-2142	262	96	166	
- дивиденди	6-2143			0	
- други	6-2143-1			0	
2. Задължения по получени заеми към банки и небанкови финансови институции, в т.ч.:	6-2144	211	39	172	0
- към банки, в т.ч.	6-2145	211	39	172	
- просрочени	6-2146			0	
- небанкови финансови институции, в т.ч.	6-2144-1			0	
- просрочени	6-2144-2			0	
3. Текуща част от нетекущите задължения:	6-2161-1	0	0	0	0
- по ЗУНК	6-2161-2			0	
- по облигационни заеми	6-2161-3			0	
- по получени дългосрочни заеми от банки и небанкови финансови институции	6-2161-4			0	
- други	6-2161-5			0	
4. Текущи задължения:	6-2148	280	215	65	0
Задължения по търговски заеми	6-2147			0	
Задължения към доставчици и клиенти	6-2149	92	88	4	
Задължения по получени аванси	6-2150	20	16	4	
Задължения към персонала	6-2151	124	77	47	
Данъчни задължения, в т.ч.:	6-2152	37	27	10	0
- корпоративен данък върху печалбата	6-2154	2	2	0	
- данък върху добавената стойност	6-2155	23	23	0	
- други данъци	6-2156	12	2	10	
Задължения към осигурителни предприятия	6-2157	7	7	0	
5. Други краткосрочни задължения	6-2161	45	4	41	
<b>Всичко за III:</b>	<b>6-2170</b>	<b>798</b>	<b>354</b>	<b>444</b>	<b>0</b>
<b>ОБЩО ЗАДЪЛЖЕНИЯ (I+II+III):</b>	<b>6-2180</b>	<b>1018</b>	<b>354</b>	<b>664</b>	<b>0</b>

**В. ПРОВИЗИИ**

(в хил.лв)

ПОКАЗАТЕЛИ	Код на реда	В началото на годината	Увеличение	Намаление	В края на периода
а	б	1	2	3	4
1. Провизии за правни задължения	6-2210				0
2. Провизии за конструктивни задължения	6-2220				0
3. Други провизии	6-2230				0
<b>Обща сума (1+2+3):</b>	<b>6-2240</b>	<b>0</b>	<b>0</b>	<b>0</b>	<b>0</b>


Забележка: Вземанията и задълженията от и към чужбина се посочват в отделна справка за всяка страна.

Дата на съставяне: 22.3.2019 г.

Съставител: Радостина Михайлова Цолева

Представяващ/и:

Кирил Николов Желязков



СПРАВКА ЗА ЦЕННИТЕ КНИЖА

на СПЕЦИАЛИЗИРАНИ БИЗНЕС СИСТЕМИ АД  
 ЕИК по БУЛСТАТ: 121814067  
 към 31.12.2018 г.

(в хил.лева)

ПОКАЗАТЕЛИ	Код на реда	Вид и брой на ценните книжа				Стойност на ценните книжа			
		обикновени	привилегировани	конвертируеми	отчетна стойност	увеличение	намаляние	преоценена стойност (4+5-6)	
а	б	1	2	3	4	5	6	7	
<b>I. Нетекущи финансови активи в ценни книжа</b>									
1. Акции	7-3031							0	
2. Облигации, в т.ч.: общински облигации	7-3035-1							0	
3. Държавни ценни книжа	7-3036							0	
4. Други	7-3039							0	
<b>Обща сума I:</b>	<b>7-3040</b>	0	0	0	0	0	0	0	
<b>II. Текущи финансови активи в ценни книжа</b>									
1. Акции	7-3001							0	
2. Изкупени собствени акции	7-3005							0	
3. Облигации	7-3006							0	
4. Изкупени собствени облигации	7-3007							0	
5. Държавни ценни книжа	7-3008							0	
6. Деривативи и други финансови инструменти	7-3010-1							0	
7. Други	7-3010							0	
<b>Обща сума II:</b>	<b>7-3020</b>	0	0	0	0	0	0	0	

Забележка: Предприятията, които притежават чуждестранни ценни книжа с характер на краткосрочни и дългосрочни инвестиции, съставят отделна справка за всяка страна.

Дата на съставяне: 22.3.2019 г.

Съставител: Радостина Михайлова Цолева

Представяващи:

Кирил Николов Желязков



.....  
 .....  
 .....

## ФОРМАЛЕН КОНТРОЛ

на информацията, въведена в справките на СПЕЦИАЛИЗИРАНИ БИЗНЕС СИСТЕМИ АД  
за периода от 01.01.2018 г. до 31.12.2018 г.

Справка 1	Положения 1	Стойност 1	РАЗНЕСА	Стойност 2	Положения 2	Справка 2
[1-Баланс]	Общо активи	7101	0,00	7101	Собствен капитал и пасиви	[1-Баланс]
[1-Баланс]	Собствен капитал	6083	1083,00	5000	Основен капитал	[1-Баланс]
[1-Баланс]	Текуща печалба/загуба	6	0,00	6	Нетна печалба/загуба за периода	[2-ОД]
[1-Баланс]	Парични средства (предходен период)	170	0,00	170	Парични средства в началото на периода	[3-ОПП]
[1-Баланс]	Парични средства (текущ период)	108	0,00	108	Парични средства в края на периода	[3-ОПП]
[1-Баланс]	Собствен капитал	6083	0,00	6083	Собствен капитал към края на отчетния период	[4-ОСК]
[1-Баланс]	Нетекущи инвестиции в дъщерни предприятия	429	0,00	429	Инвестиции в дъщерни предприятия	[Справка 5]
[1-Баланс]	Нетекущи инвестиции в смесени предприятия	0	0,00	0	Инвестиции в смесени предприятия	[Справка 5]
[1-Баланс]	Нетекущи инвестиции в асоциирани предприятия	27	0,00	27	Инвестиции в асоциирани предприятия	[Справка 5]
[1-Баланс]	Нетекущи инвестиции в други предприятия	1	0,00	1	Инвестиции в други предприятия	[Справка 5]

#	Показател	Коефициент	Стойност
<i>Показатели за рентабилност</i>			
1	Рентабилност на приходите от продажби	Финансов резултат / Нетни приходи от продажби	0,27%
2	Рентабилност на собствения капитал (ROE)	Финансов резултат / Собствен капитал	0,10%
3	Рентабилност на пасивите	Финансов резултат / Пасиви	0,59%
4	Рентабилност на активите (ROA)	Финансов резултат / Активи	0,08%
<i>Показатели за ефективност</i>			
5	Ефективност на разходите	Приходи / Разходи	1,00
<i>Показатели за ликвидност</i>			
6	Обща ликвидност	Текущи активи / Текущи пасиви	5,09
7	Бърза ликвидност	(Краткосрочни вземания + Краткосрочни инвестиции + Парични средства) / Текущи пасиви	2,81
8	Незабавна ликвидност	(Краткосрочни инвестиции + Парични средства) / Текущи пасиви	0,14
9	Абсолютна ликвидност	Парични средства / Текущи пасиви	0,14
<i>Обръщаемост на активите</i>			
10	Обръщаемост на материалните активи	Нетни приходи от продажби / Материални активи	0,52
11	Обръщаемост на активите	Нетни приходи от продажби / Общи активи	0,32
<i>Финансов ливъридж (Задлъжнялост)</i>			
12	Капиталова структура	Дългосрочен дълг / Сума на дългосрочното финансиране	0,03
13	Дълг / Собствен капитал	Текущи пасиви + Нетекущи пасиви / Собствен капитал	0,17
14	Дълг / Активи	Текущи пасиви + Нетекущи пасиви / Активи	0,14
15	Оперативна печалба (ЕБИТ)	Печалба преди данъци + Р-ди за лихви	39
16	Възвръщаемост на собствения капитал чрез оперативната печалба (ROE using ЕБИТ)	Оперативна печалба / Собствен капитал	0,64%
17	ЕБИТDA margin	Оперативна печалба + Амортизации / Приходи от дейността	4,45%
18	Дълг / ЕБИТDA	Текущи пасиви + Нетекущи пасиви / ЕБИТDA	998,04%