

Име на отчитаното се предприятие:
Вид на отчета: консолидиран /неконсолидиран:

Булгар Чех Инвест Холдинг АД - Смолян
КОНСОЛИДИРАН
2009 г. 31.12 - годишен

ЕИК по БУЛСТАТ
РГ-05-

(в хил. лв.)

Отчетен период:

АКТИВИ				СОБСТВЕН КАПИТАЛ, МАЛЦИНСТВЕНО УЧАСТВЕ И ПАСИВИ			
а	б	1	2	а	б	1	2
A. НЕТЕКУЩИ АКТИВИ				A. СОБСТВЕН КАПИТАЛ			
I. Имоти, машини, съоръжения и оборудване				I. Основен капитал			
1. Земи (терани)	1-0011	149	188	1. Записан и внесен капитал т.ч.	1-0411	1191	1191
2. Сградни и конструкторни	1-0012	2708	2357	обновяването акции	1-0411-1	1191	1191
3. Машини и оборудване	1-0013	228	180	привнесени акции	1-0411-2		
4. Съоръжения	1-0014	664	688	Изкупени собствени обновявани акции	1-0417		
5. Транспортни средства	1-0015	11	42	Изкупени собствени привнесени акции	1-0417-1		
6. Стопански инвентар	1-0017-1	95	120	Невнесен капитал	1-0416		
7. Разходи за придобиване на дълготрайни материални активи	1-0018	1	52	Общо за група I:	1-0410	1191	1191
8. Други	1-0017	24	25	II. Резерви			
Общо за група I:	1-0010	3880	3652	1. Премиятен резерв при ематриране на ценни книжа	1-0421		
II. Инвестиционни имоти	1-0041			2. Резерв от последващи оценки на акциите и пасивите	1-0422		
III. Биологични активи	1-0016			3. Целеви резерви, в т.ч.:	1-0423	3066	3464
IV. Нематериални активи				обща резерви	1-0424	2009	1953
1. Права върху собственост	1-0021			специализирани резерви	1-0425		
2. Програмни продукти	1-0022	2	5	други резерви	1-0426	1057	1511
3. Продукти от релефна дейност	1-0023			Общо за група II:	1-0420	3066	3464
4. Други	1-0024	0	0	III. Финансов резултат			
Общо за група IV:	1-0020	2	5	1. Натрупана печалба (загуба) в т.ч.:	1-0451	1954	1009
V. Търговска репутация				неразпределена печалба	1-0452	2699	1876
1. Положителна репутация	1-0051	99	99	непокрита загуба	1-0453	-745	-867
2. Отрицателна репутация	1-0052			1. единичен ефект от промяна в счетоводната политика	1-0451-1		
Общо за група V:	1-0050	99	99	2. Текуща печалба	1-0454	299	574
VI. Финансови активи				3. Текуща загуба	1-0455	0	
1. Инвестиции в:	1-0031	518	505	Общо за група III:	1-0450	2253	1583
дъщерни предприятия	1-0032	20	0				
семеен предприятия	1-0033			ОБЩО ЗА РАЗДЕЛ "А" (I+II+III):	1-0400	6510	6238
асоциирани предприятия	1-0034	445	459				
други предприятия	1-0035	53	46	B. МАЛЦИНСТВЕНО УЧАСТВЕ			
2. Държан до настъпване на пазел	1-0042	0	0	1-0400-1 1093 969			
държан ценни книжа	1-0042-1			B. НЕТЕКУЩИ ПАСИВИ			
облигации, в т.ч.:	1-0042-2			I. Търговски и други задължения			
общосек облигации	1-0042-3			1. Задължения към свързани предприятия			
други инвестиции, държан до настъпване на пазел	1-0042-4			1-0511 158 146			
3. Други	1-0042-5	8	8	2. Задължения по получени заем от банки и небанкови финансови институции			
Общо за група VI:	1-0040	526	513	1-0512 16 38			
VII. Търговски и други вземания				1-0513-1			
1. Вземания от свързани предприятия	1-0044	499	729	1-0512-1 66 60			
2. Вземания по търговски земи	1-0045	248	418	1-0514 66 60			
3. Вземания по финансов лизинг	1-0046-1	0	0	1-0515 3 26			
4. Други	1-0046	0	2	1-0510 243 270			
Общо за група VII:	1-0040-1	747	1149	II. Други нетекучи пасиви			
VIII. Разходи за бъдещи периоди	1-0060			1-0510-1			
IX. Активи по отсрочени данъци	1-0060-1	14	6	1-0520			
ОБЩО ЗА РАЗДЕЛ "А" (I+II+III+IV+V+VI+VII+VIII+IX):	1-0100	5268	5424	1-0516			
B. ТЕКУЩИ АКТИВИ				1-0520-1			
I. Материални запаси				1-0500 243 270			
1. Материали				Г. ТЕКУЩИ ПАСИВИ			
2. Продукция				I. Търговски и други задължения			
3. Сток				1. Задължения по получени заем към банки и небанкови финансови институции			
4. Незавършено производство				1-0612 69 145			
5. Биологични активи				1-0510-2 0			
6. Други				2. Текуща част от нетекучите задължения			
Общо за група I:				1-0630 765 1810			
II. Търговски и други вземания				3. Текущи задължения, в т.ч.:			
1. Вземания от свързани предприятия				задължения към свързани предприятия			
2. Вземания от клиенти и доставчици				задължения по получени търговски земи			
3. Предоставени аванси				задължения към доставчици и клиенти			
4. Вземания по предоставени търговски земи				получени аванси			
5. Съдебни и присъдени вземания				задължения към персонала			
6. Данъци за възстановяване				задължения към осигурителни предприятия			
7. Вземания от персонала				дългични задължения			
8. Други				4. Други			
Общо за група II:				1-0619 141 265			
III. Финансови активи				Общо за група I:			
1. Финансови активи, държан до търгуване в т.ч.:				1-0610 975 2220			
дълготрайни ценни книжа				II. Други текущи пасиви			
държавни				1-0610-1			
други				1-0700 0 204			
2. Финансови активи, обвиеци за продажба				III. Преходи за бъдещи периоди			
3. Други				1-0700-1			
Общо за група III:				IV. Финансирания			
IV. Парични средства и парични еквиваленти				ОБЩО ЗА РАЗДЕЛ "Г" (I+II+III+IV):			
1. Парични средства в брой				1-0750 975 2424			
2. Парични средства в безрочни депозити							
3. Блокирани парични средства							
4. Парични еквиваленти							
Общо за група IV:							
V. Разходи за бъдещи периоди							
ОБЩО ЗА РАЗДЕЛ "Б" (I+II+III+IV+V):							
ОБЩО АКТИВИ (A + B):				СОБСТВЕН КАПИТАЛ, МАЛЦИНСТВЕНО УЧАСТВЕ И ПАСИВИ (A+B+Г):			
1-0300 8822 9901				1-0800 8822 9901			


Забележка: Да се посочи метода на осчетоводяване на инвестициите

Дата на съставяне: 20.04.2010 г

Съставител:

Ръководител:

Заверил:



ОТЧЕТ ЗА ДОХОДИТЕ

Име на отчитащото се предприятие:

Булгар Чек Инвест Холдинг АД - Смолян

0

Вид на отчета: консолидиран /неконсолидиран

КОНСОЛИДИРАН

ЕИК по БУЛСТАТ

Отчетен период:

2009 г. 31.12 - годишен

РГ-05-

(в хил. лв.)

РАЗХОДИ	Код на реда	Текущ период	Презходен период	ПРИХОДИ	Код на реда	Текущ период	Презходен период
а	б	1	2	а	б	1	2
A. Разходи за дейността				A. Приходи от дейността			
<i>I. Разходи по икономически елементи</i>				<i>I. Нетни приходи от продажби на:</i>			
1. Разходи за материали	2-1120	245	1353	1. Продукция	2-1551	1013	2535
2. Разходи за външни услуги	2-1130	1070	436	2. Стоки	2-1552	221	334
3. Разходи за амортизации	2-1160	135	167	3. Услуги	2-1560	89	204
4. Разходи за възнаграждения	2-1140	242	748	4. Други	2-1556	749	1380
5. Разходи за осигуровки	2-1150	43	147	<i>Общо за група I:</i>	2-1610	2072	4453
6. Балансова стойност на продадени активи (без продукция)	2-1010	307	623				
7. Изменение на запасите от продукция и незавършено производство	2-1030	-781	-228	<i>II. Приходи от финансиране</i>	2-1620	5	
8. Други, в т.ч.:	2-1170	448	111	в т.ч. от правителството	2-1621	5	
обезценка на активи	2-1171						
проvizии	2-1172			<i>III. Финансови приходи</i>			
<i>Общо за група I:</i>	2-1100	1,709	3,357	1. Приходи от лихви	2-1710	119	133
				2. Приходи от дивиденди	2-1721	151	34
<i>II. Финансови разходи</i>				3. Положителни разлики от операции с финансови активи и инструменти	2-1730	61	
1. Разходи за лихви	2-1210	51	83	4. Положителни разлики от промяна на валутни курсове	2-1740		3
2. Отрицателни разлики от операции с финансови активи и инструменти	2-1220	30	0	5. Други	2-1745		
3. Отрицателни разлики от промяна на валутни курсове	2-1230		13	<i>Общо за група III:</i>	2-1700	331	190
4. Други	2-1240	7	17				
<i>Общо за група II:</i>	2-1200	88	113				
				Б. Общо приходи от дейността (I + II + III):	2-1600	2408	4643
B. Общо разходи за дейността (I + II)	2-1300	1,797	3,470				
				В. Загуба от дейността	2-1810	0	0
В. Печалба от дейността	2-1310	611	1,173	<i>IV. Дълг от загубата на асоциирани и съвместни предприятия</i>	2-1810-1		
<i>III. Дълг от печалбата на асоциирани и съвместни предприятия</i>	2-1250-1	255	489	<i>V. Извънредни приходи</i>	2-1750		
<i>IV. Извънредни разходи</i>	2-1250			Г. Общо приходи (Б + IV + V)	2-1800	2,408	4,643
Г. Общо разходи (Б + III + IV)	2-1350	2,052	3,959	Д. Загуба преди облагане с данъци	2-1850	0	0
Д. Печалба преди облагане с данъци	2-1400	356	684				
<i>V. Разходи за данъци</i>	2-1450	57	110				
1. Разходи за текущи корпоративни данъци върху печалбата	2-1451	67	123				
2. Разход (икономия) на отсрочени корпоративни данъци върху печалбата	2-1452	-10	-13				
3. Други	2-1453						
Е. Печалба след облагане с данъци (Д - V)	2-0454	299	574	Е. Загуба след облагане с данъци (Д + V)	2-0455	0	0
в т.ч. за малцинствено участие	2-0454-1	125	239	в т.ч. за малцинствено участие	2-0455-1	0	0
Ж. Нетна печалба за периода	2-0454-2	175	335	Ж. Нетна загуба за периода	2-0455-2	0	0
Венчко (Г + V + E):	2-1500	2,408	4,643	Венчко (Г + E):	2-1900	2,408	4,643

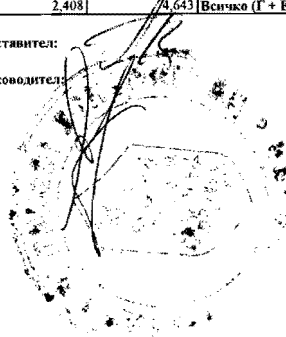
Дата на съставяне:

Съставител:

Ръководител:

Заверил:

0137 Марин
Димитров
Регистриран одитор



ОТЧЕТ ЗА ПАРИЧНИТЕ ПОТОЦИ ПО ПРЕКИЯ МЕТОД

Име на отчитащото се предприятие:

Българ Чех Инвест ЕИК по БУЛСТАТ
Холдинг АД - Смолян

0

Вид на отчета: консолидиран /неконсолидиран

КОНСОЛИДИРАН РГ-05-

Отчетен период:

2009 г. 31.12 -
годишен

(в хил. лв.)

ПАРИЧНИ ПОТОЦИ	Код на реда	Текущ период	Преходен период
а	б	1	2
А. Парични потоци от оперативна дейност			
1. Постъпления от клиенти	3-2201	2032	2777
2. Плащания на доставчици	3-2201-1	-1644	-2541
3. Плащания/постъпления, свързани с финансови активи, държани с цел търговия	3-2202	0	0
4. Плащания, свързани с възнаграждения	3-2203	-347	-901
5. Платени /възстановени данъци (без корпоративен данък върху печалбата)	3-2206	-8	91
6. Платени корпоративни данъци върху печалбата	3-2206-1	-104	-127
7. Получени лихви	3-2204	19	31
8. Платени банкови такси и лихви върху краткосрочни заеми за оборотни средства	3-2204-1	0	-33
9. Курсови разлики	3-2205	0	-11
10. Други постъпления /плащания от оперативна дейност	3-2208	-32	-69
Нетен паричен поток от оперативна дейност (А):	3-2200	-84	-783
Б. Парични потоци от инвестиционна дейност			
1. Покупка на дълготрайни активи	3-2301	-132	-289
2. Постъпления от продажба на дълготрайни активи	3-2301-1	69	976
3. Предоставени заеми	3-2302	-62	-33
4. Възстановени (платени) предоставени заеми, в т.ч. по финансов лизинг	3-2302-1	2	18
5. Получени лихви по предоставени заеми	3-2302-2	0	3
6. Покупка на инвестиции	3-2302-3	0	0
7. Постъпления от продажба на инвестиции	3-2302-4		17
8. Получени дивиденди от инвестиции	3-2303	63	
9. Курсови разлики	3-2305		
10. Други постъпления/ плащания от инвестиционна дейност	3-2306	-238	
Нетен поток от инвестиционна дейност (Б):	3-2300	-298	692
В. Парични потоци от финансова дейност			
1. Постъпления от емитиране на ценни книжа	3-2401		
2. Плащания при обратно придобиване на ценни книжа	3-2401-1		
3. Постъпления от заеми	3-2403	112	400
4. Платени заеми	3-2403-1	-75	-436
5. Платени задължения по лизингови договори	3-2405	0	-3
6. Платени лихви, такси, комисиони по заеми с инвестиционно предназначение	3-2404	-4	19
7. Изплатени дивиденди	3-2404-1		
8. Други постъпления/ плащания от финансова дейност	3-2407	-6	82
Нетен паричен поток от финансова дейност (В):	3-2400	27	62
Г. Изменения на паричните средства през периода (А+Б+В):	3-2500	-355	-29
Д. Парични средства в началото на периода	3-2600	754	783
Е. Парични средства в края на периода, в т.ч.:	3-2700	399	754
наличност в касата и по банкови сметки	3-2700-1	399	754
блокирани парични средства	3-2700-2	0	0

Дата на съставяне: 20.04.2010 г

Съставител:
Ръководител:
Заперил:

0 0

Марин
Димитров
Регистриран одитор

0137

ОТЧЕТ ЗА ИЗМЕНЕНИЯТА В СОБСТВЕНИЯ КАПИТАЛ

Име на отчитащото се предприятие:

Булгар Чех Инвест Холдинг АД - Смолян

ЕИК по БУЛСТАТ

0

Вид на отчета: консолидиран/неконсолидиран

КОНСОЛИДИРАН

РГ-05-

Отчетен период:

2009 г. 31.12 - годишен

(в хил. лв.)

ПОКАЗАТЕЛИ	Код на реда	Основен капитал	Резерви						Натрупани печалби/загуби		Резерв от преводи	Общо собствен капитал	Малцинствено участие
			премии от емисия (премиев резерв)	резерв от последващи оценки	целеве резерви			печалба	загуба				
					общи	специали зирани	други						
а		1	2	3	4	5	6	7	8	9	10	11	
Код на реда - б		1-0410	1-0410	1-0422	1-0424	1-0425	1-0426	1-0452	1-0453	4-0426-1	1-0400	1-0400-1	
Салдо в началото на отчетния период	4-01	1,191	0	0	1,953	0	1,511	2,450	-867		6238	969	
Промяни в началните салда поради:	4-15	0	0	0	0	0	0	0	0	0	0	0	
Ефект от промяни в счетоводната политика	4-15-1										0		
Фундаментални грешки	4-15-2										0		
Коригирано салдо в началото на отчетния период	4-01-1	1,191	0	0	1,953	0	1,511	2,450	-867	0	6238	969	
Нетна печалба/загуба за периода	4-05							299	0		299	125	
1. Разпределение на печалбата за:	4-06	0	0	0	56	0	0	0	120	0	176	0	
дивиденди	4-07										0		
други	4-07-1				56				120		176		
2. Покриване на загуби	4-08										0		
3. Последващи оценки на дълготрайни материални и нематериални активи, в т.ч.	4-09	0	0	0	0	0	0	0	0	0	0	0	
увеличения	4-10										0		
намаления	4-11										0		
4. Последващи оценки на финансови активи и инструменти, в т.ч.	4-12	0	0	0	0	0	0	0	0	0	0	0	
увеличения	4-13										0		
намаления	4-14										0		
5. Ефект от отсрочени данъци	4-16-1										0		
6. Други изменения	4-16							-454	249	2	-203		
Салдо към края на отчетния период	4-17	1,191	0	0	2,009	0	1,057	2,998	-745	0	6510	1,093	
7. Промяни от преводи на годишни финансови отчети на предприятия в чужбина	4-18										0		
8. Промяни от преизчисляване на финансови отчети при свърхинфлация	4-19										0		
Собствен капитал към края на отчетния период	4-20	1,191	0	0	2,009	0	1,057	2,998	-745	0	6510	1,093	

Дата на съставяне: 20.04.2010 г

Съставител:

Ръководител:

Заверил:

0
 0137
 Марин
 Димитров
 Регистриран одитор

СПРАВКА ЗА НЕТЕКУЩИТЕ АКТИВИ

Име на отчитащото се предприятие:

Булгар Чех Инвест Холдинг АД -

ЕИК по БУЛСТАТ

0

Отчетен период:

2009 г. 31.12 - годишен

РГ-05-


(в хил. лв)

ПОКАЗАТЕЛИ	Код на реда	Отчетна стойност на нетекущите активи				Преценка		Преценена стойността (4+5-6)	Амортизации				Преценка		Преценена амортизация в края на периода (11+12-13)	Балансова стойност за текущия период (7-14)
		в началото на периода	на постъпните през периода	на излезлите през периода	в края на периода (1+2-3)	увеличение	намаление		в началото на периода	начислена през периода	отписана през периода	в края на периода (8+9-10)	увеличение	намаление		
а	б	1	2	3	4	5	6	7	8	9	10	11	12	13	14	15
I. Имоти, машини, съоръжения и оборудване																
1. Земи (терени)	5-1001	188	30	69	149			149	0			0			0	149
2. Страни и конструкции	5-1002	2692	622	216	3098			3098	335	68	13	390			390	2708
3. Машини и оборудване	5-1003	620	77	18	679			679	440	16	5	451			451	228
4. Съоръжения	5-1004	732	10	18	724			724	44	18	2	60			60	664
5. Транспортни средства	5-1005	175	7	27	155			155	133	13	2	144			144	11
6. Стопански инвентар	5-1007-1	148	6	20	134			134	28	13	2	39			39	95
7. Р-ди за придобиване и ликвидация на активи по стопански начин	5-1007-2	52	57	108	1			1	0			0			0	1
8. Други	5-1007	52	19	17	54			54	27	4	1	30			30	24
Обща сума I:	5-1015	4659	828	493	4994	0	0	4994	1007	132	25	1114	0	0	1114	3880
II. Инвестиционни имоти	5-1037				0			0				0			0	0
III. Биологични активи	5-1006				0			0				0			0	0
IV. Нематериални активи					0			0				0			0	0
1. Права върху собственост	5-1017				0			0				0			0	0
2. Програмни продукти	5-1018	25			25			25	20	3		23			23	2
3. Продукти от развойна дейност	5-1019	1			1			1	1			1			1	0
4. Други	5-1020	17			17			17	17			17			17	0
Обща сума IV:	5-1030	43	0	0	43	0	0	43	38	3	0	41	0	0	41	2
V. Финансови активи (без дългосрочни вземания)																
1. Инвестиции в:	5-1032	525	18	25	518	0	0	518	0	0	0	0	0	0	0	518
дъщерни предприятия	5-1033	20			20			20				0			0	20
смесени предприятия	5-1034				0			0				0			0	0
асоциирани предприятия	5-1035	459	11	25	445			445				0			0	445
други предприятия	5-1036	46	7		53			53				0			0	53
2. Държани до настъпване на падеж:	5-1038	0	0	0	0	0	0	0	0	0	0	0	0	0	0	0
държавни ценни книжа	5-1038-1				0			0				0			0	0
облигации, в т.ч.:	5-1038-2				0			0				0			0	0
общински облигации	5-1038-3				0			0				0			0	0
Други инвестиции, държани до настъпване на падеж	5-1038-4				0			0				0			0	0
3. Други	5-1038-5	8	0		8			8				8			8	8
Обща сума V:	5-1045	533	18	25	526	0	0	526	0	0	0	80	0	0	80	526
VI. Търговска репутация	5-1050	166			166			166	67			67			67	99
Общ сбор (I+ II+ III+ IV+V+VI)	5-1060	5401	846	518	5729	0	0	5729	1112	135	25	1222	0	0	1222	4507

Забележка: Предприятията, които имат собствени нетекущи материални активи в чужбина, представят отделна справка за всяка страна.

Дата на съставяне: 20.04.2010 г.

Съставител:



СПРАВКА ЗА ВЗЕМАНИЯТА, ЗАДЪЛЖЕНИЯТА И ПРОВИЗИИТЕ

Име на отчиташото се предприятие: Булгар Чех Инвест

ЕИК по БУЛСТАТ

0

Отчетен период: 2009 г. 31.12 - годишен

РГ-05-

А. ВЗЕМАНИЯ

(в хил. лв.)

ПОКАЗАТЕЛИ	Код на реда	Сума на вземанията	Степен на ликвидност	
			до 1 година	над 1 година
а	б	1	2	3
I. Невнесен капитал	6-2010			0
II. Нетекущи търговски и други вземания				
1. Вземания от свързани предприятия, в т.ч.:	6-2021	499	0	499
- предоставени заеми	6-2022	499		499
- продажба на активи и услуги	6-2241			0
- други	6-2023			0
2. Вземания от предоставени търговски заеми	6-2024	248		248
3. Други дългосрочни вземания, в т.ч.:	6-2026	0	0	0
- финансов лизинг	6-2027			0
- други	6-2029	0		0
<i>Всичко за II:</i>	6-2020	747	0	747
III. Данъчни активи				0
Активи по отсрочени данъци	6-2030			0
IV. Текущи търговски и други вземания				
1. Вземания от свързани предприятия, в т.ч.:	6-2031	146	10	136
- предоставени заеми	6-2032	136		136
- от продажби	6-2033	10	10	0
- други	6-2034			0
2. Вземания от клиенти и доставчици	6-2035	979	179	800
3. Вземания от предоставени аванси	6-2036	3		3
4. Вземания от предоставени търговски заеми	6-2037	3		3
5. Съдебни вземания	6-2039			0
6. Присъдени вземания	6-2040			0
7. Данъци за възстановяване, в т.ч.:	6-2041	190	34	156
- корпоративни данъци върху печалбата	6-2043	152	7	145
- данък върху добавената стойност	6-2044	38	27	11
- възстановими данъчни временни разлики	6-2045			0
- други данъци	6-2046			0
8. Други краткосрочни вземания, в т.ч.:	6-2047	421	0	421
- по липси и начети	6-2048	0		0
- от осигурителните организации	6-2049			0
- по рекламации	6-2050			0
- други	6-2051	421		421
<i>Всичко за IV:</i>	6-2060	1742	223	1519
ОБЩО ВЗЕМАНИЯ (I+II+III+IV):	6-2070	2489	223	2266

Б. ЗАДЪЛЖЕНИЯ

(в хил. лв.)

ПОКАЗАТЕЛИ	Код на реда	Сума на задълженето	Степен на изискуемост		Стойност на обезпеченето
			до 1 година	над 1 година	
а	б	1	2	3	4
I. Нетекущи търговски и други задължения					
1. Задължения към свързани предприятия, в т.ч. от:	6-2111	158	0	158	0
- заеми	6-2112	158		158	
- доставки на активи и услуги	6-2113			0	
- други	6-2244			0	
2. Задължения по получени заеми към банки и небанкови финансови институции, в т.ч.:	6-2114	16	0	16	0
- банки, в т.ч.:	6-2115	16	0	16	
- просрочени	6-2116			0	
- небанкови финансови институции, в т.ч.:	6-2114-1			0	
- просрочени	6-2114-2			0	
3. Задължения по ЗУНК	6-2123-1			0	
4. Задължения по получени търговски заеми	6-2118	66		66	
5. Задължения по облигационни заеми	6-2120			0	
6. Други дългосрочни задължения, в т.ч.:	6-2123	3		3	
- по финансов лизинг	6-2124			0	
<i>Всичко за I:</i>	6-2130	243	0	243	0
II. Данъчни пасиви					
Пасиви по отсрочени данъци	6-2122			0	
III. Текущи търговски и други задължения					
1. Задължения към свързани предприятия, в т.ч. от:	6-2141	75	0	75	0
- доставени активи и услуги	6-2142			0	

- дивиденди	6-2143	16		16	
- други	6-2143-1	59		59	
2. Задължения по получени заеми към банки и небанкови финансови институции, в т.ч.:	6-2144	69	14	55	0
- към банки, в т.ч.	6-2145			0	
- просрочени	6-2146			0	
- небанкови финансови институции, в т.ч.	6-2144-1	69	14	55	
- просрочени	6-2144-2			0	
3. Текуща част от нетекущите задължения:	6-2161-1	0	0	0	0
- по ЗУНК	6-2161-2			0	
- по облигационни заеми	6-2161-3			0	
- по получени дългосрочни заеми от банки и небанкови финансови институции	6-2161-4			0	
- други	6-2161-5			0	
4. Текущи задължения	6-2148	690	438	252	0
Задължения по търговски заеми	6-2147	205	74	131	
Задължения към доставчици и клиенти	6-2149	315	293	22	
Задължения по получени аванси	6-2150	89		89	
Задължения към персонала	6-2151	32	32	0	
Данъчни задължения, в т.ч.:	6-2152	45	35	10	0
- корпоративен данък върху печалбата	6-2154	21	21	0	
- данък върху добавената стойност	6-2155	24	14	10	
- други данъци	6-2156	0	0	0	
Задължения към осигурителни предприятия	6-2157	4	4	0	
5. Други краткосрочни задължения	6-2161	141		141	
<i>Всичко за III:</i>	6-2170	975	452	523	0
ОБЩО ЗАДЪЛЖЕНИЯ (I+II+III):	6-2180	1218	452	766	0

В. ПРОВИЗИИ

(в хил. лв)

ПОКАЗАТЕЛИ	Код на реда	В началото на годината	Увеличение	Намаление	В края на периода
а	б	1	2	3	4
1. Провизии за правни задължения	6-2210				0
2. Провизии за конструктивни задължения	6-2220				0
3. Други провизии	6-2230				0
Обща сума (1+2+3):	6-2240	0	0	0	0


Забележка:

Вземанията и задълженията от и към чужбина се посочват в отделна справка за всяка страна.

Дата на съставяне: 20.04.2010 г

Съставител:

Ръководител:



**СПРАВКА
ЗА ЦЕННИТЕ КНИЖА**

Име на отчитащото се предприятие:

Булгар Чех Инвест Холдинг АД - Смолян

ЕИК по БУЛСТАТ

0

Отчетен период:

2009 г. 31.12 - годишен

РГ-05-

(в хил.лв.)


ПОКАЗАТЕЛИ	Код на пела	Вид и брой на ценните книжа			Стойност на ценните книжа			
		обикновени	привиле- гировани	конверти- руеми	отчетна стойност	проценка		проценена стойност (4+5- 6)
						увеличение	намаление	
a	б	1	2	3	4	5	6	7
I. Нетекущи финансови активи в ценни книжа								
1. Акции	7-3031	445			445			445
2. Облигации, в т.ч.:	7-3035							0
общински облигации	7-3035-1							0
3. Държавни ценни книжа	7-3036							0
4. Други	7-3039	53			53			53
<i>Обща сума I:</i>	<i>7-3040</i>	498	0	0	498	0	0	498
II. Текущи финансови активи в ценни книжа								
1. Акции	7-3001							0
2. Изкупени собствени акции	7-3005							0
3. Облигации	7-3006							0
4. Изкупени собствени облигации	7-3007							0
5. Държавни ценни книжа	7-3008							0
6. Деривативи и други финансови инструменти	7-3010-1							0
7. Други	7-3010				8			8
<i>Обща сума II:</i>	<i>7-3020</i>	0	0	0	8	0	0	8

Забележка: Предприятията, които притежават чуждестранни ценни книжа с характер на краткосрочни и дългосрочни инвестиции, съставят отделна справка за всяка страна.

Дата на съставяне: 20.04.2010 г

Съставител:

Ръководител:



СПРАВКА

за инвестициите в дъщерни, смесени, асоциирани и други предприятия

Име на отчитащото се
Отчетен период:Булгар Чех Инвест
2009 г. 31.12 -ЕИК по БУЛ 0
РГ-05-

(в хил. лв.)

Наименование и седалище на предприятията, в които са инвестициите	Код на реда	Размер на инвестиц ията	Процент на инвестиция та в капитала на другото предприяти е	Инвестиция в ценни книжа, приети за търговия на фондова борса	Инвестици я в ценни книжа, неприети за търговия на фондова борса
а	б	1	2	3	4
A. В СТРАНАТА					
I. Инвестиции в дъщерни					
1 Унитех АД в ликвидация		20	43.17		20
					0
					0
					0
					0
					0
					0
9					0
10					0
11					0
12					0
13					0
14					0
15					0
Обща сума I:	8-4001	20		0	20
II. Инвестиции в смесени					
1.					0
2.					0
3.					0
4.					0
5.					0
6.					0
7.					0
8.					0
9.					0
10.					0
11.					0
12.					0
13.					0
14.					0
15.					0
Обща сума II:	8-4006	0		0	0
III. Инвестиции в асоциирани					
1. Лазурен бряг АД Приморско		38	25.50		38
2. Хемус Автотранспорт АД Габрово		10	30.33		10
8. Оазис Тур АД		106	26.50		106
9. ЗММ Свиленград АД		28	2.82		28
10. Елприбор АД Бургас		90	0.30		90
11. Инфра нестинарка		173	27		173
					0

<i>Обща сума III:</i>		84011	445	СПРАЧКА ПО ОБРАЧКИ № 8	445
IV. Инвестиции в други					
1. Фармацевтични химикали АД Бургас			45		45
5. Инвестиционни бонове- остатък масова приват			8		8
6					0
7					0
8					0
9					0
10					0
11					0
12					0
13					0
14					0
15					0
<i>Обща сума IV:</i>		8-4016	53	0	53
<i>Обща сума за страната (I+II+III):</i>		8-4025	518	0	518
Б. В ЧУЖБИНА					
I. Инвестиции в дъщерни					
1.					0
2.					0
3.					0
4.					0
5.					0
6.					0
7.					0
8.					0
9.					0
10.					0
11.					0
12.					0
13.					0
14.					0
15.					0
<i>Обща сума I:</i>		8-4030	0	0	0
II. Инвестиции в смесени					
1.					0
2.					0
3.					0
4.					0
5.					0
6.					0
7.					0
8.					0
9.					0
10.					0
11.					0
12.					0
13.					0
14.					0
15.					0
<i>Обща сума II:</i>		8-4035	0	0	0
III. Инвестиции в асоциирани					
1.					0
2.					0
3.					0
4.					0
5.					0
6.					0
7.					0

8					0
9					0
10					0
11					0
12					0
13					0
14					0
15					0
Обща сума III:		8-4040	0	0	0
IV. Инвестиции в други					
1.					0
2.					0
3.					0
4.					0
5.					0
6.					0
7.					0
8.					0
9.					0
10.					0
11.					0
12.					0
13.					0
14.					0
15.					0
Обща сума IV:		8-4045	0	0	0
Обща сума за чужбина		8-4050	0	0	0

Дата на съставяне: 20.04.2010 г



Съставител:

Ръководител: