

ОТЧЕТ ЗА ФИНАНСОВОТО СЪСТОЯНИЕ

(в хиляди лева)

бел.

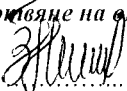


Юни 30, 2011

Декември 31, 2010

АКТИВИ			
НЕТЕКУЩИ АКТИВИ			
Имоти, машини, съоръжения, оборудване	1	3503	3543
		3503	3543
ТЕКУЩИ АКТИВИ			
Материали и суровини	2	4	6
Незавършено производство	2	105	105
Вземания от клиенти и доставчици	3	134	119
Други текущи вземания	4	16	10
Пари и парични еквиваленти	5	17	6
		276	246
ОБЩО АКТИВИ		3779	3789
КАПИТАЛ И ПАСИВИ			
СОБСТВЕН КАПИТАЛ			
Акционерен капитал	6	55	55
Резерви	6	3400	3400
Нагрупана печалба / загуба от мин. години	7	(327)	(462)
Текущ резултат	7	12	135
		3140	3128
НЕТЕКУЩИ ПАСИВИ			
Пасиви по отсрочени данъци	9	149	149
		149	149
ТЕКУЩИ ПАСИВИ			
Задължения към доставчици и клиенти	10	282	278
Други задължения	11	208	234
		490	512
Общо пасиви		639	661
ОБЩО КАПИТАЛ И ПАСИВИ		3779	3789

Пояснителните сведения представляват неразделна част от настоящия финансов отчет.

Дата на изготвяне на отчета: 15 Юли 2011 г.

Съставител: 
(Зорница Павлова)Ръководител: 
(Павлин Стоянов)Ръководител: 
(Стоян Стоянов)

ОТЧЕТ ЗА ВСЕОБХВАТНИЯ ДОХОД

(в хиляди лева)	бел.	Юни 30, 2011	Юни 30, 2010
Приходи	12	225	1421
Изменение на запаси от продукция и незавършено производство			14
Разходи за материали и външни услуги	13	(67)	(79)
Разходи за персонала	14	(130)	(127)
Разходи за амортизация		(48)	(56)
Други разходи	15	32	(59)
ОБЩО Разходи за оперативна дейност		(213)	(307)
Финансов резултат от оперативна дейност		12	1114
Финансов резултат преди данъци (счетоводна печалба/загуба)		12	1114
Финансов резултат след данъчно облагане		12	1114


Друг всеобхватен доход



Общ всеобхватен доход: 12 1114

Доход на акция BGN 0.22 20.44

Пояснителните сведения представляват неразделна част от настоящия финансов отчет.

Дата на изготвяне на отчета: 15 Юли 2011 г.

Съставител: 
(Зорница Павлова)

Ръководител:  
(Павлин Стоянов) (Стоян Стоянов)




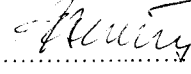
ОТЧЕТ ЗА ПРОМЕНИТЕ В СОБСТВЕНИЯ КАПИТАЛ

(в хиляди лева)

	Основен капитал	Законови резерви	Други резерви	Преоценъчен резерв	Натрупана печалба	Общо
Салдо към 01 Януари 2008 г.	55	8	947	5,500	(919)	5,591
Финансов резултат за текущия период					(804)	(804)
Покриване на загуба						
Последващи оценки на ДМА в т.ч.:				(2,060)	141	(1,919)
увеличение					141	141
намаление				(2,060)		(2,060)
Салдо към 31 Декември 2008 г.	55	8	947	3,440	(1,582)	2,868
увеличение					76	76
Финансов резултат за текущия период						
Разпределения на печалба			986		(986)	
Покриване на загуба			(217)		217	
Ефект от отсрочени данъци				(56)	56	
Други изменения в собствения капитал				(12)	61	49
Салдо към 31 Декември 2009 г.	55	8	1,716	3,372	(2,158)	2,993
Финансов резултат за текущия период					135	135
Други изменения в собствения капитал			(1,696)		1,696	
Салдо към 31 Декември 2010 г.	55	8	20	3,372	(327)	3,128
Финансов резултат за текущия период					12	12
Други изменения в собствения капитал						
Салдо към 30 Юни 2011 г.	55	8	20	3,372	(315)	3,140

Дата на изготвяне на отчета: 15 Юли 2011 г.

Съставител: 
(Зорница Павлова)

Ръководител: 
(Павлин Стоянов)



Ръководител:

(Стоян Стоянов)

ТРАНССТРОЙ АВТОМАТИКА И МОНТАЖИ АД

Адрес: гр. София, ул. Клокотница № 29

ЕИК 831553170


ОТЧЕТ ЗА ПАРИЧНИТЕ ПОТОЦИ

(в хиляди лева)

	Юни 30, 2011			Юни 30, 2010		
	постъпления	плащания	нетен поток	постъпления	плащания	нетен поток
Парични потоци от основна дейност						
Парични потоци, свързани с търговски контрагенти	263	93	170	324	166	158
Парични потоци, свързани с трудови възнаграждения		134	(134)		113	(113)
Други парични потоци от основната дейност		25	(25)		54	(54)
Всичко парични потоци от основната дейност	263	252	11	324	333	(9)
Изменение на паричните средства през периода	263	252	11	324	333	(9)
Парични средства към началото на периода			6			16
Парични средства към края на периода			17			7

Дата на изготвяне на отчета: 15 Юли 2011 г.

Съставител: 
(Зорница Павлова)

Ръководител: 
(Павлин Стоянов)

Ръководител: 
(Стоян Стоянов)

