

СПЕЦИАЛИЗИРАНИ БИЗНЕС СИСТЕМИ АД ГР.СОФИЯ УЛ.БЕСАРАБИЯ 24
 ГОДИШЕН СЧЕТОВОДЕН БАЛАНС ЗА ПЕРИОДА, ПРИКЛЮЧВАЩ НА 31 декември 2012
 Всички суми са в хиляди български лева, освен ако не е посочено друго

| Балансови пера | Бележки | 31 декември 2012 | 31 декември 2011 |
|---------------------------------------|---------|---------------------|---------------------|
| АКТИВИ | | | |
| Нетекущи активи | | | |
| Дълготрайни материални активи | 4 | 1697 | 1760 |
| Дълготрайни нематериални активи | 5 | 1215 | 1252 |
| Инвестиции | 6 | 460 | 460 |
| Вземания /активи по отсрочени данъци/ | 7 | 36 | 33 |
| Всичко нетекущи активи | | 3408 | 3505 |
| Текущи активи | | | |
| Материални запаси | 8 | 1705 | 1616 |
| Вземания и предоставени аванси | 9 | 1956 | 1885 |
| Парични средства и еквиваленти | 10 | 54 | 33 |
| Разходи за бъдещи периоди | 11 | 11 | 11 |
| Всичко текущи активи | | 3726 | 3545 |
| Всичко активи | | 7134 | 7050 |
| КАПИТАЛ И ПАСИВИ | | | |
| Капитал | | | |
| Основен капитал | 12 | 5000 | 5000 |
| Премии от емисии | 12 | 577 | 577 |
| Преоценъчен резерв | 12 | 161 | 161 |
| Капиталови резерви | 12 | 437 | 605 |
| Непокрита загуба | 12 | (214) | (213) |
| Неразпределена печалба | 12 | | |
| Текуща финансов резултат | 12 | 8 | (168) |
| Всичко капитал | | 5969 | 5962 |
| Пасиви | | | |
| Нетекущи пасиви | | | |
| Отсрочени данъчни пасиви | 7 | 220 | 220 |
| Всичко нетекущи пасиви | | 220 | 220 |
| Текущи пасиви | | | |
| Задължение по банкови кредити | 13 | 293 | 313 |
| Текущи задължения | 13 | 652 | 555 |
| Финансирания | 13 | | |
| Всичко текущи пасиви | | 945 | 868 |
| Всичко пасиви | | 1165 | 1088 |
| Всичко капитал и пасиви | | 7134 | 7050 |

Дата 27.02.2013 г.

Съставител:




Съставител: Пламен Петров

Изпълнителен директор:



Кирил Желязков


 0494 Николай Орешаров
 Регистриран одитор

СПЕЦИАЛИЗИРАНИ БИЗНЕС СИСТЕМИ АД ГР.СОФИЯ УЛ.БЕСАРАБИЯ 24
ГОДИШЕН ОТЧЕТ ЗА ДОХОДИТЕ ЗА ПЕРИОДА, ПРИКЛЮЧВАЩ НА 31 декември 2012
 Всички суми са в хиляди български лева, освен ако не е посочено друго

| Наименование на прихода / разхода | Бележки | 31 декември 2012 | 31 декември 2011 |
|---|---------|------------------|------------------|
| ПРИХОДИ | | | |
| Приходи от продажби | 14 | 1847 | 1842 |
| Други приходи | | | |
| Всичко приходи | | 1847 | 1842 |
| РАЗХОДИ ЗА ДЕЙНОСТТА | | | |
| Разходи за суровини и материали | 15 | 679 | 12 |
| Разходи за външни услуги | 16 | 220 | 229 |
| Разходи за персонала | 17 | 233 | 295 |
| Разходи за амортизация | 18 | 105 | 114 |
| Разходи за провизии | | | |
| Балансова стойност на продадени активи | 19 | 530 | 1347 |
| Други оперативни разходи | 20 | 123 | 64 |
| Общо разходи за дейността | | 1890 | 2061 |
| Печалба от дейността | | (43) | (219) |
| Финансови приходи /разходи/ | | 48 | 48 |
| Печалба преди облагане с данъци | 21 | 5 | (171) |
| Разходи/икономии/ за данъци върху печалбата | 22 | (3) | (3) |
| Нетна печалба за периода | | 8 | (168) |


Дата 27.02.2013 г.

Съставител:

Пламен Петров

Изпълнителен директор:

Кирил Желязков



СПЕЦИАЛИЗИРАНИ БИЗНЕС СИСТЕМИ АД ГР.СОФИЯ УЛ.БЕСАРАБИЯ 24
ГОДИШЕН ОТЧЕТ ЗА ИЗМЕНЕНИЯТА В СОБСТВЕНИЯ КАПИТАЛ ЗА ПЕРИОДА, ПРИКЛЮЧВАЩ НА 31 декември 2012
Всички суми са в хиляди български лева, освен ако не е посочено друго

| Показатели | Основен капитал | Премии от емисии | Резерви | | | Общо |
|---|-----------------|------------------|------------------|------------------|---------------|-------|
| | | | Процентен резерв | Законови резерви | Други резерви | |
| Салдо на 01.01.2011г. | 5000 | 577 | 161 | 411 | 410 | 6129 |
| Финансов резултат 2011 г. | | | | | | (430) |
| Покриване на загуби | | | | | (216) | (168) |
| Счетоводни грешки | | | | | | 216 |
| Салдо на 31.12.2011 г. | 5000 | 577 | 161 | 411 | 194 | 1 |
| Промени в капитала за 4-то трим 2012 г. | | | | | | -381 |
| Финансов резултат 31.12.2012 г. | | | | | | 8 |
| Покриване на загуби | | | | | (168) | 168 |
| Счетоводни грешки | | | | | | (1) |
| Салдо на 31.12.2012 г. | 5000 | 577 | 161 | 411 | 26 | -206 |
| | | | | | | 5969 |


Дата 27.02.2013 г.

Съставител:

Съставител: Пламен Петров

Изпълнителен директор:

Кирил Желязков


| Парични потоци | 31 декември 2012 | 31 декември 2011 |
|--|------------------|------------------|
| ПАРИЧНИ СРЕДСТВА В НАЧАЛОТО НА ПЕРИОДА | 33 | 17 |
| А. Парични потоци от основната дейност | | |
| 1. Постъпления от търговски контрагенти | 2 157 | 2 132 |
| 2. Плащания към търговски контрагенти | 1 798 | 1 775 |
| Нетен паричен поток | 359 | 357 |
| 3. Постъпления свързани с трудови възнаграждения | | |
| 4. Плащания свързани с трудови възнаграждения | 258 | 278 |
| Нетен паричен поток | (258) | (278) |
| 5. Постъпления от лихви | 7 | 43 |
| 6. Плащания за лихви и такси по краткосрочни заеми | 33 | 36 |
| Нетен паричен поток | (26) | 7 |
| 7. Постъпления от валутни курсови разлики | | |
| 8. Плащания по валутни курсови разлики | | 2 |
| Нетен паричен поток | - | (2) |
| 9. Платени данъци върху печалбата | | |
| 10. Платени данъци, без данък печалба | 111 | 101 |
| Нетен паричен поток | (111) | (101) |
| 10. Постъпления свързани с други парични потоци от основната дейност | | |
| 11. Плащания свързани с други парични потоци от основната дейност | 23 | 38 |
| Нетен паричен поток | (23) | (38) |
| Всичко нетен паричен поток от основната дейност | (59) | (55) |
| Б. Парични потоци от инвестиционната дейност | | |
| 12. Плащания свързани с придобиване на инвестиции | | 3 |
| Нетен паричен поток | - | (3) |
| 13. Постъпления свързани с дълготрайни материални активи | | |
| 14. Плащания свързани с дълготрайни материални активи | | |
| Нетен паричен поток | - | - |
| Всичко нетен паричен поток от инвестиционна дейност | - | (3) |
| В. Парични потоци от финансовата дейност | | |
| 15. Постъпления свързани с получени заеми | 217 | 182 |
| 16. Плащания свързани с получени заеми | 137 | 108 |
| Нетен паричен поток | 80 | 74 |
| 17. Постъпления свързани с емитиране на ценни книжа | | - |
| 18. Плащания свързани с емитиране на ценни книжа | | - |
| Нетен паричен поток | - | - |
| 19. Постъпления от лихви, комисионни, дивиденди и други подобни | | |
| 20. Плащания за лихви, комисионни, дивиденди и други подобни | | |
| Нетен паричен поток | - | - |
| 21. Други плащания за финансовата дейност | | |
| Нетен паричен поток | - | - |
| Всичко нетен паричен поток от финансовата дейност | 80 | 74 |
| Изменение на паричните потоци през периода | 21 | 16 |
| ПАРИЧНИ СРЕДСТВА В КРАЯ НА ГОДИНАТА | 54 | 33 |

Дата 27.02.2013 г.

Съставител:



Съставител: Пламен Петров



0494 Николай Орешаров
Регистриран одитор



Изпълнителен директор:



Кирил Желязков