

САМОСТОЯТЕЛЕН ГОДИШЕН ДОКЛАД ЗА ДЕЙНОСТТА НА

НА „СВИЛОЗА” АД,

ГР. СВИЩОВ

ЗА ФИНАНСОВАТА 2016 г.

НАСТОЯЩИЯТ ДОКЛАД ЗА ДЕЙНОСТТА Е ИЗГОТВЕН В СЪОТВЕТСТВИЕ С РАЗПОРЕДБИТЕ НА ЧЛ. 39 И СЛЕДВАЩИ ОТ ЗАКОНА ЗА СЧЕТОВОДСТВОТО, ЧЛ.100Н, АЛ.7 ОТ ЗППЦК И ПРИЛОЖЕНИЯ №10 и №11, КЪМ ЧЛ. 32, АЛ. 1, Т. 2 ОТ НАРЕДБА №2 ОТ 17.09.2003 Г. ЗА ПРОСПЕКТИТЕ ПРИ ПУБЛИЧНО ПРЕДЛАГАНЕ И ДОПУСКАНЕ ДО ТЪРГОВИЯ НА РЕГУЛИРАН ПАЗАР НА ЦЕННИ КНИЖА И ЗА РАЗКРИВАНЕТО НА ИНФОРМАЦИЯ.

УВАЖАЕМИ АКЦИОНЕРИ,

Ние, членовете на СД на „СВИЛОЗА“ АД, водени от стремежа да управляваме дружеството в интерес на акционерите, както и на основание изискванията на разпоредбите на чл. 39 и следващи от Закона за счетоводството /в сила от 01.01.2016 г./, чл.100н, ал.7 от ЗППЦК и приложение № 10, към чл. 32, ал. 1, т. 2 от Наредба № 2 от 17.09.2003 г. за проспектите при публично предлагане и допускане до търговия на регулиран пазар на ценни книжа и за разкриването на информация изготвихме настоящият доклад за дейността /Доклада/. Докладът представя коментар и анализ на финансовите отчети и друга съществена информация относно финансовото състояние и резултатите от дейността на дружеството. Докладът съдържа обективен преглед, който представя вярно и честно развитието и резултатите от дейността на „СВИЛОЗА“ АД, както и неговото състояние, заедно с описание на основните рискове, пред които е изправено.

Настъпилите през 2016 г. обстоятелства, които ръководството на дружеството счита, че биха могли да бъдат от значение за инвеститорите при вземането на решение да придобият, да продадат или да продължат да притежават публично предлагани ценни книжа са оповестени в предвидените от ЗППЦК срокове и начин до Комисията за финансов надзор, инвеститорите и регулирания пазар на ценни книжа.

I. ОБЩА ИНФОРМАЦИЯ ЗА ДРУЖЕСТВОТО

„СВИЛОЗА“ АД е публично акционерно дружество с основна дейност както следва: холдингова дейност, участие в други дружества, обединения на търговски дружества и сдружения със стопанска цел или в тяхното управление, производство и реализация на сулфатна избелена целулоза и производни от нея, както и извършване на всякакви други дейности, незабранени от закона.

Дружеството е регистрирано във фирменото отделение на Великотърновски окръжен съд (ВТОС) с решение № 1595/1993 г.

На 18.08.2008 г. дружеството е пререгистрирано в Търговския регистър към Агенция по вписванията с ЕИК: 814191178 с предмет на дейност: холдингова дейност, участие в други дружества, обединения на търговски дружества и сдружения със стопанска цел или в тяхното управление. Производство и реализация на сулфатна избелена целулоза и производни от нея, както и извършване на всякакви други дейности, незабранени от закона.

Към 31.12.2016 г. „СВИЛОЗА“ АД е със седалище, телефон, факс, e-mail, web сайт както следва:

- Седалище и адрес на управление: БЪЛГАРИЯ, област Велико Търново, община Свищов, гр. Свищов 5250, ЗАПАДНА ИНДУСТРИАЛНА ЗОНА
- тел.: 0631 45277

- факс : 0631 40104

1. Информация относно капитала на емитента и неговата структура

Регистрираният капитал на „СВИЛОЗА“ АД към 31.12.2016 г. е 31 754 944 лв. и е изцяло внесен. Капиталът на дружеството е разпределен в 31 754 944 бр. поименни, безналични акции с право на глас, всяка от тях с номинал от 1 лв.

Към 31.12.2016 г. структурата на капитала на „СВИЛОЗА“ АД е следната:

Таблица 1

Наименование на акционер	Брой притежавани акции	Процент от капитала
А.Р.У.С Холдинг АД	25 615 674	80.67 %
KBD SA	4 000 000	12.6 %
Други физически и юридически лица	2 139 270	6.73 %

2. Информация относно икономическата група на емитента

Към 31.12.2016 г. икономическата група на СВИЛОЗА АД е, както следва:

✓ „Свилоцел“ ЕАД - търговско дружество, регистрирано във ВТОС през септември 2005 г., с основен предмет на дейност производство и реализация на сулфатна избелена целулоза и продукти от нея. Дружеството започва дейността си от 01.01.2006 г. „Свилоза“ АД участва 100 % в капитала му чрез апортна вноски.

✓ „Биоресурс“ Свищов ЕООД - търговско дружество, регистрирано в Република България с основна дейност залесяване, отглеждане на млади горски насаждения, рекултивация на терени, дърводобив и дървопреработка.

✓ Северна Дърводобивна Компания АД - в следствие на извършената промяна „Свилоза“ АД притежава 65.9 % от капитала му

3. Извършени апортни вноски през последните три финансови години

През 2014 г., 2015 г. и 2016 г. „СВИЛОЗА“ АД не е извършвало апортни вноски в капитала на други дружества.

4. Информация относно системата на управление на емитента

През 2016 г. не е приемано решение за промяна в състава на СД на СВИЛОЗА АД.

Към 31.12.2016 г. съставът на СД е, както следва:

1.Красимир Банчев Дачев - Председател на Съвета на директорите

2. «Свилоса - 2000» АД - Изпълнителен член на СД на «СВИЛОЗА» АД чрез
упълномощеното лице Михаил Георгиев Колчев
3. Николай Георгиев Бадев – независим член на СД

II. ПРЕГЛЕД НА ДЕЙНОСТТА И НА СЪСТОЯНИЕТО НА ПРЕДПРИЯТИЕТО

1. Основна дейност

През 2016 г. „СВИЛОЗА“ АД извършва дейност в следните основни направления:

- Наблюдение, контрол и вземане на решения по важни въпроси, касаещи дъщерните дружества на „СВИЛОЗА“ АД в качеството ѝ на едноличен собственик чрез:
 - прилагане на принципите на доброто корпоративно управление
 - организиране на условия за ефективна и прозрачна работа.
 - подобряване качеството на предлаганите услуги
- Развитие на инфраструктурата
- Сделки с активи на дружеството
- Утвърждаване на структурата за управление;
- Финансиране на инвестиционната дейност и за оборотни средства на дъщерните дружества
- Финансово-счетоводна политика и отчетност.

2. Пазари

„СВИЛОЗА“ АД не осъществява пряка производствена дейност. Приходите на дружеството се формират основно от наеми на отдадени дълготрайни материални активи и оказани услуги.

III. РЕЗУЛТАТИ ОТ ДЕЙНОСТТА

Към 31.12.2016 г. „СВИЛОЗА“ АД отчита на индивидуална база загуба преди облагане с данъци в размер на 582 хил. лв., спрямо регистрираната за 2015 г. загуба, преди облагане с данъци в размер на 1 730 хил. лв.

Нетната загуба на СВИЛОЗА АД на индивидуална база към 31.12.2016 г. е в размер на 524 хил.лв., като към 31.12.2015 г. дружеството отчита нетна загуба в размер на 1 562 хил.лв.

Таблица № 2

(в хил. лв.)					
СОБСТВЕН КАПИТАЛ, МАЛЦИНСТВЕНО УЧАСТИЕ И ПАСИВИ	2014	%	2015	%	2016
а	1		2		3
А. СОБСТВЕН КАПИТАЛ					
I. Основен капитал	31755	0%	31755	0%	31755
II. Резерви	23668	1,25%	23963	-87%	3175
III. Финансов резултат					
1. Натрупана печалба (загуба) в т.ч.:	1120	0%	1120	1717%	20346
неразпределена печалба	1120	0%	1120	1717%	20346
непокрита загуба	0	0%	0	0%	0
еднократен ефект от промени в счетоводната политика	0	0%	0	0%	0
2. Текуща печалба	295	0%	0	0%	0
3. Текуща загуба	0	0%	-1562	-66%	-524
Общо за група III:	1415	-131%	-442	-4585%	19822
ОБЩО ЗА РАЗДЕЛ "А" (I+II+III):	56838	-3%	55276	-1%	54752

Приходи от основна дейност

Таблица № 3

(в хил. лв.)					
ПРИХОДИ	2014	%	2015	%	2016
а	1		2		3
А. Приходи от дейността					
I. Нетни приходи от продажби на:					
1. Продукция	0	0%	0	100%	0
2. Стоки	0	0%	0	0%	0
3. Услуги	1134	5,03%	1191	4,28%	1242
4. Други	944	-94,07%	56	523,21%	349
Общо за група I:	2 078	-39,99%	1 247	27,59%	1 591

Към 31.12.2016 г. „СВИЛОЗА“ АД отчита на индивидуална база нетни приходи от продажби в размер на 1 591 хил. лв., което представлява повишение от

27,59 % спрямо нетните приходи от продажби на дружеството на индивидуална база към 31.12.2015 г., които са на стойност 1 247 хил. лв.

Към 31.12.2016 г. другите нетни приходи от продажби на дружеството са на стойност 349 хил. лв., а приходите от продажба на услуги са в размер на 1 242 хил. лв. и се повишават с 4,28 % спрямо предходната финансова година.

Разходи за основна дейност по категории дейности

Таблица № 4

РАЗХОДИ	(в хил. лв.)				
	2014	%	2015	%	2016
а	1		2		3
А. Разходи за дейността					
I. Разходи по икономически елементи					
1. Разходи за материали	68	-22,06%	53	0%	53
2. Разходи за външни услуги	320	20,00%	384	25,00%	480
3. Разходи за амортизации	1222	0%	1220	1,15%	1234
4. Разходи за възнаграждения	320	9,69%	351	15,67%	406
5. Разходи за осигуровки	44	13,64%	50	10,00%	55
6. Балансова стойност на продадени активи (без продукция)	8	100%	0	0%	0
7. Изменение на запасите от продукцията и незавършено производство	0	0%	0	0%	0
8. Други, в т.ч.:	166	245,78%	574	-53,83%	265
обезценка на активи	0	100%	345	-68,41%	109
провизии	0	100%	2	-100%	0
Общо за група I:	2 148	22,53%	2 632	-5,28%	2 493

За отчетната 2016 г. разходите по икономически елементи на „СВИЛОЗА“ АД са на стойност 2 493 хил. лв., и регистрират понижение от 5,28 %, спрямо разходите по икономически елементи на дружеството за 2015 г. Най-голям дял в отчетените от СВИЛОЗА АД разходи за 2016 г. заемат разходи за амортизации на стойност 1 234 хил. лв., следвани от разходи за външни услуги на стойност 480 хил.лв. и разходи за възнаграждения и осигуровки в размер 461 хил. лева.

ФИНАНСОВИ ПОКАЗАТЕЛИ

1. ЛИКВИДНОСТ

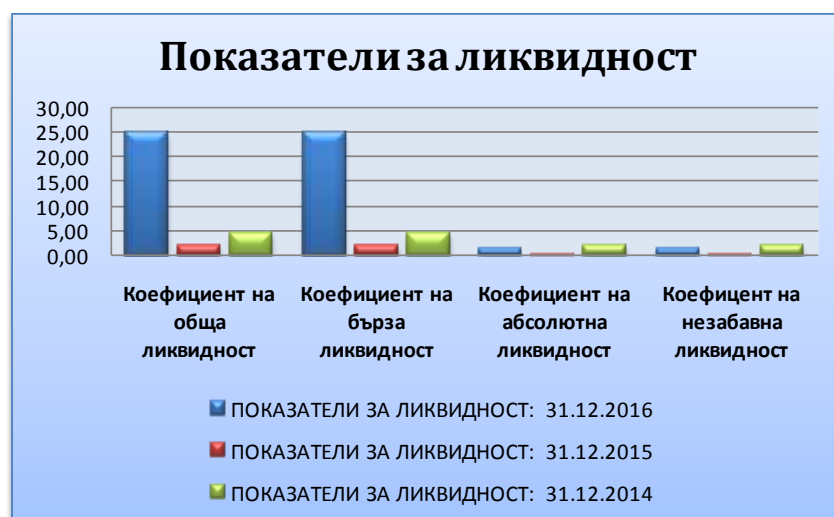


Таблица № 5

ПОКАЗАТЕЛИ ЗА ЛИКВИДНОСТ:	31.12.2016	31.12.2015	31.12.2014
Коефициент на обща ликвидност	24,98	2,00	4,61
Коефициент на бърза ликвидност	24,96	1,97	4,60
Коефициент на абсолютна ликвидност	1,34	0,38	1,98
Коефициент на незабавна ликвидност	1,34	0,38	1,98

Коефициент на обща ликвидност

Към 31.12.2016 г. стойността на коефициента на обща ликвидност на СВИЛОЗА АД е 24,98 и се повишава значително, спрямо стойностите му за 2015 г. и 2014 г. През 2016 г. спрямо 2015 г., текущите активи на СВИЛОЗА АД нарастват с 1029 %, а текущите пасиви намаляват с 9,68 %.

Коефициент на незабавна ликвидност

Към 31.12.2016 г. стойността на коефициента на незабавна ликвидност е 1.34 и нараства спрямо стойността му от 0.38 за 2015 г. През 2016 г. спрямо 2015 г. паричните средства на дружеството нарастват с 219,66 %, а текущите пасиви се понижават с 9,68 %.

Коефициент на бърза ликвидност

Към 31.12.2016 г. стойността на коефициента на бърза ликвидност е 24,96 и се повишава значително в сравнение със стойностите за 2015 г. и 2014 г. През 2016 г. спрямо 2015 г. имаме понижение с 28,57 % на материалните запаси на дружеството, като текущите активи нарастват с 1 029 %, а текущите пасиви се понижават с 9,68 %.

Коефициент на абсолютна ликвидност

Към 31.12.2016 г. стойността на коефициента на абсолютна ликвидност е 1,34 и се повишава в сравнение със стойностите му за 2015 г. и 2014 г. През 2016 г. в сравнение с 2015 г. сумата на паричните средства на дружеството се нараства с 219,66 %, а текущите пасиви се понижават с 9,68 %.

2. КАПИТАЛОВИ РЕСУРСИ



КОЕФИЦИЕНТИ НА ФИНАНСОВА АВТОНОМНОСТ

Таблица № 6

ПОКАЗАТЕЛИ ЗА ЗАДЛЪЖНЯЛОСТ:	31.12.2016	31.12.2015	31.12.2014
Коефициент на задлъжнялост	0,0251	0,0272	0,0368
Дълг / Активи	0,02	0,03	0,04
Коефициент на финансова автономност	39,76	36,78	27,20

Коефициент на финансова автономност

Към 31.12.2016 г. стойността на коефициента на финансова автономност нараства в сравнение с 2015 г. и 2014 година. През 2016 г. спрямо 2015 г. собствения капитал на СВИЛОЗА АД на индивидуална база намалява с 0,95 %, а сумата на дълга на дружеството се понижава с 8,38 %.

Коефициент на задлъжнялост

Към 31.12.2016 г. стойността на коефициента на задлъжнялост е 0,0251 и се понижава спрямо 2015 г. и 2014 година.

Съотношение дълг към обща сума на активите

Съотношението Дълг/Активи показва директно какъв процент от активите на дружеството се финансира чрез дълг.

Към 31.12.2016 г. стойността на съотношението Дълг/Активи е 0,02. През 2016 г. спрямо 2015 г. сумата на дълга на СВИЛОЗА АД на индивидуална база намалява с 8,38 %, а сумата на активите на дружеството се понижава с 1,14 %.

3. КЛЮЧОВИ КОЕФИЦИЕНТИ

Обобщена информация за финансовите показатели на „СВИЛОЗА“ АД за последните три финансови периода е представена в следващите графики и таблици:



Таблица №7

	31.12.2016	31.12.2015	31.12.2014
ЕБИТДА	332	-165	1152
ЕБИТ	-902	-1385	-70

Към 31.12.2016 г. печалбата преди облагане с данъци и амортизации, увеличена с финансовите разходи и намалена с финансовите приходи (ЕБИТДА) на СВИЛОЗА АД е в размер на 332 хил.лв., а ЕБИТ е с отрицателна стойност от 902 хил. лв., спрямо регистрираните за 2015 г. ЕБИТДА в размер на (165) хил. лева.

Таблица №8

	(в хил. лв.)(*.)		
Показатели	2016	2015	2014
Нетни приходи от продажби	1 591	1 247	2 078
Собствен капитал	54 752	55 276	56 838
Нетекущи пасиви	1097	1193	1791
Текущи пасиви	280	310	299
Нетекущи активи	49 136	56 160	57 549
Текущи активи	6 993	619	1 379
Оборотен капитал	6 713	309	1 080
Парични средства	374	117	593
Общо дълг	1 377	1 503	2 090
Разходи за лихви	0	8	33
Материални запаси	5	7	4
Краткосрочни вземания	6 614	495	782
Разходи за обичайната дейност	2 493	2 632	2 148
Разходи за материали	53	53	68
Р/Е *	-0,02	-0,05	0,01
Р/BV *	1,72	1,74	1,79
Р/S *	5,01	3,93	6,54
Коефициент на финансова маневреност *	0,12	0,01	0,02
Рентабилност на продажбите *	-0,33	-1,25	0,14
ROFA *	0,21	-2,52	-0,07

Показателите Р/Е, Р/BV и Р/S са изчислени, при средна цена на акция на „СВИЛОЗА“ АД към 31.12.2016 г., 31.12.2015 г. и 31.12.2014 г.

4. ПОКАЗАТЕЛИ НА РЕНТАБИЛНОСТ

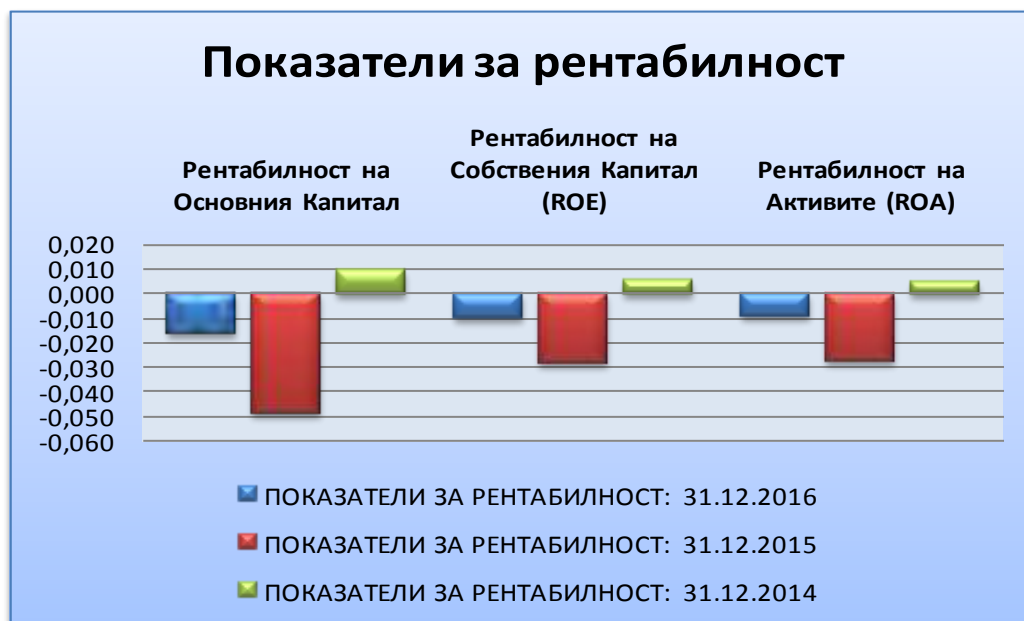


Таблица №9

ПОКАЗАТЕЛИ ЗА РЕНТАБИЛНОСТ:	31.12.2016	31.12.2015	31.12.2014
Рентабилност на Основния Капитал	-0,017	-0,049	0,009
Рентабилност на Собствения Капитал (ROE)	-0,0096	-0,0283	0,0052
Рентабилност на Активите (ROA)	-0,0093	-0,0275	0,0050

Рентабилност на Собствения капитал (ROE)

Към 31.12.2016 г. коефициентът на Рентабилност на собствения капитал е отрицателна величина в размер на -0,0096, поради отчетената от дружеството нетна загуба за 2016 г. През 2016 г. спрямо 2015 г., собствения капитал на дружеството намалява с 0,95 %.

Рентабилност на активите (ROA)

Стойността на коефициента на рентабилност на активите към 31.12.2016 г. е отрицателна стойност в размер на -0,0093 и се повишава спрямо показанията от 2015 година. За 2016 г. СВИЛОЗА АД отчита загуба, а активите на дружеството намаляват с 1,14 % в сравнение с 2015 година.

Рентабилност на Основния капитал

Към 31.12.2016 г. коефициентът на Рентабилност на основния капитал е отрицателен и се повишава в сравнение с 2015 година. През 2016 г. спрямо 2015 г., отчетената от дружеството нетна загуба се понижава и е в размер на 524 хил. лв., като основния капитал на дружеството остава без промяна.

5. ИНФОРМАЦИЯ ПО ВЪПРОСИ, СВЪРЗАНИ С ЕКОЛОГИЯТА И СЛУЖИТЕЛИТЕ

ЧОВЕШКИ РЕСУРСИ

Към 31.12.2016 г. средносписъчният брой на заетите в „СВИЛОЗА“ лица е 22 от които ръководен персонал 3.

Дружеството е разработило редица вътрешни документи, които могат да бъдат класифицирани като политика на многообразие по отношение на управителните и надзорните органи във връзка с аспекти, като възраст, пол или образование и професионален опит.

Всеки един от разработените документи самостоятелно и съвкупно с останалите изграждат политиката на дружеството за многообразие на управителните и надзорните органи във връзка с аспекти, като възраст, пол или образование и професионален опит, целите на тази политика на многообразие.

Вътрешните документи изискват в дружеството да се прилага балансирана политика за номиниране на членове на корпоративното ръководство, които да притежават образование и квалификация, които съответстват на естеството на работа на компанията, неговите дългосрочни цели и бизнес план.

Вътрешните актове на дружеството насърчават търсенето на баланс между половете на всички управленски нива.

Дружеството не дискриминира членовете на корпоративните ръководства на основата на критерия възраст.

ЕКОЛОГИЯ

“Свилоза” АД е предприятие, което осъзнаващо своята отговорност за опазването живота и здравето на хората и околната среда. Възприемането и прилагането на европейските екологични норми са гарант за устойчивото развитие на дружеството и успешното разширяване на пазарните позиции.

В дейността си дружеството се ръководи от следните принципи:

- По-висока степен на рециклиране на отпадъците
- Повторна употреба на водите;
- Произвеждане на Екологично чиста продукция;
- Контрол на всички емисии;

Мисията на компанията е да утвърждава постоянно лидерските си позиции чрез своето дъщерно дружество „Свилоцел“ ЕАД в производството на избелена сулфатна целулоза в България и на Балканския полуостров се съчетава успешно с мотото на Свилоза: „Целулоза в хармония с природата“. Дружеството работи постоянно за развитието и надграждането на екологичната политика и

утвърждаването на „зеления“ имидж. Компанията притежава международно признати сертификати, удостоверяващи съответствието със световните стандарти и практики в съответната област – Сертификат за членство в световната инициатива „Отговорност и грижа“ /Responsible Care/ на Българската камара на химическата промишленост, Сертификат за управление на качеството EN ISO 9001:2008, Сертификат за управление на околната среда ISO 14001:2004, Сертификат за управление на здравословните и безопасни условия на труд OHSAS 18001:2007. Свилоцел притежава FSC® /Forest Stewardship Council/ сертификат и е изградила, прилага и поддържа система за контрол по проследяване на продукцията СоС.

IV. ОСНОВНИ РИСКОВЕ, ПРЕД КОИТО Е ИЗПРАВЕНО ДРУЖЕСТВОТО

СИСТЕМАТИЧНИ РИСКОВЕ

ОБЩ МАКРОИКОНОМИЧЕСКИ РИСК

Съгласно Икономическия бюлетин на Европейската централна банка бр. 682016 г. на своето заседание по паричната политика, проведено на 8 декември 2016 г., въз основа на редовния икономически и паричен анализ Управителният съвет на ЕЦБ извърши задълбочена оценка на перспективите за икономиката и инфлацията и на позицията по паричната политика. Оценката потвърди необходимостта да бъде удължен срокът на програмата за закупуване на активи и след март 2017 г., за да се запази значителният размер на паричната подкрепа, нужна за осигуряването на устойчиво доближаване на темпа на инфлация до равнища под, но близо до 2% в средносрочен план.

Оценка за състоянието на икономиката и финансите към датата на заседанието на Управителния съвет от 8 декември 2016 г.:

През втората половина на годината икономическата активност в световен мащаб отбеляза подобрение и се очаква да продължи да се засилва, макар и да остане под предкризисните си нива. Провежданата нерестриктивна политика и подобряването на пазара на труда подпомага активността в САЩ, но несигурността относно перспективите за страната и за света като цяло се засили след изборите в САЩ. В Япония темповете на растеж се очаква да останат умерени, докато средносрочните перспективи за растежа в Обединеното кралство вероятно ще бъдат ограничени от засилената несигурност, свързана с бъдещите отношения на страната с ЕС. Освен това, макар че наблюдаваното понастоящем постепенно забавяне на растежа в Китай може би се отразява върху други нововъзникващи пазарни икономики, постепенното отслабване на тежката рецесия в някои от големите страни – износители на основни суровини, оказва все по-голяма подкрепа на световния растеж. Цената на петрола се повиши вследствие на споразумението на ОПЕК от 30 ноември, а ефектите от предходните ѝ понижения върху общата инфлация в света бавно намаляват. Все още големият обем свободни производствени мощности в света обаче сдържа базисната инфлация.

Икономическото възстановяване в еврозоната продължава. През третото тримесечие на 2016 г. БВП в реално изражение на еврозоната нараства на

тримесечна база с 0,3 %, както и през второто тримесечие. Постъпващите данни, и най-вече резултатите от проучванията, сочат, че растежът ще продължи и през четвъртото тримесечие на 2016 г. В бъдеще Управителният съвет очаква икономическото възстановяване да продължи да се осъществява с умерен, но по-стабилен темп. Прехвърлянето на мерките на ЕЦБ по паричната политика в реалната икономика стимулира вътрешното търсене и подпомага намаляването на задлъжнялостта. По-добрата рентабилност на предприятията и много благоприятните условия на финансиране продължават да насърчават възстановяването на инвестициите. Освен това устойчивото нарастване на заетостта, за което допринасят и предходни структурни реформи, подкрепя реалния разполагаем доход на домакинствата и частното потребление.

Според макроикономическите прогнози за еврозоната на експерти на Евросистемата от декември 2016 г. се предвижда БВП в реално изражение да нарасне годишно с 1,7% през 2016 г. и 2017 г. и с 1,6% през 2018 г. и 2019 г. В сравнение с макроикономическите прогнози на експертите на ЕЦБ от септември 2016 г. прогнозата за растежа на реалния БВП остава в общи линии без промяна. Рисковете относно растежа в еврозоната остават свързани с надценяване на прогнозата.

Според шестмесечния доклад на фонда World Economic Outlook, публикуван на 04.10.2016 г., брутният вътрешен продукт (БВП) на страната ще нарасне с до 3,0 % през 2016 г. и 2,8 % през 2017 г. Предишните прогнози на МВФ от април бяха за растеж от 2,3 % и през двете години. Основните рискове пред развитието на българската икономика, според експертите на МВФ са влошаващата се демографска картина, както и големите икономически и социални дисбаланси между отделните региони в страната.

На 06.12.2016 г. Министерството на финансите публикува актуализирана Есенната макроикономическа прогноза*. (*При изготвянето на прогнозата са използвани статистически данни публикувани до 28 октомври 2016 г., с изключение на изрично упоменатите.) Актуализацията на есенната прогноза на Министерство на финансите бе наложена от публикуването на ревизирани серии от данни за Платежен баланс и Национални сметки, съответно на 17 септември и 11 октомври 2016 г.

Съгласно актуализираната есенна прогноза на МФ, очакванията са както европейската, така и американската икономика да забавят темповете си на растеж през текущата година. Благоприятното развитие при развиващите се пазари, както и ускорението на ръста на БВП на САЩ ще имат водеща роля за динамиката на световната икономика през 2017 г. В същото време, развитието на европейската икономика се очаква да остане потиснато, в резултат на повишената несигурност в региона, свързана с геополитическото напрежение, миграционния поток към страните от ЕС, ефекта от предстоящото излизане на Великобритания от Съюза и влошената икономическа и политическа среда в Турция.

Ревизираните данни за инвестициите показаха по-голямо увеличение на запасите, докато инвестициите в основен капитал са почти на същото равнище,

като стойност и реален растеж. За първото полугодие общите инвестиции нараснаха със 7.7 %, но за цялата година се очаква забавяне на растежа до 4.1 %. Това ще бъде свързано с очакваното по-слабо нарастване на запасите и частните инвестиции през втората половина на годината, както и със спада на капиталовите разходи на правителството, който се дължи на преминаването към новата финансова рамка 2014 г. – 2020 г. за финансиране на програмите от фондовете на ЕС. Инвестициите в основен капитал се очаква да нараснат с 0.1 %, което ще се дължи на частния сектор.

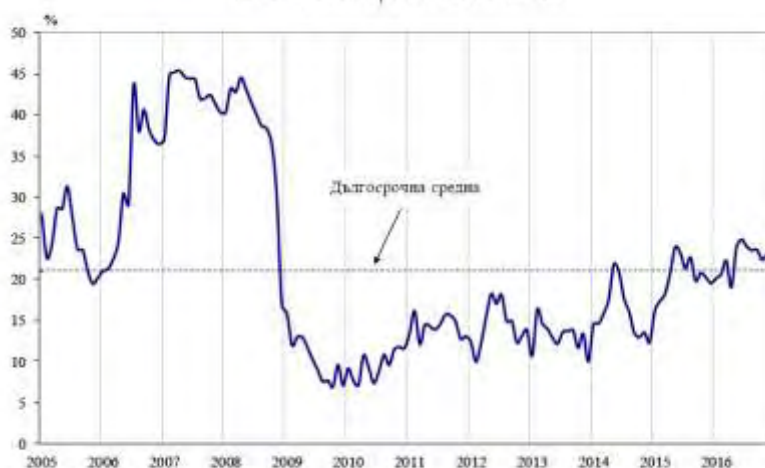
Реалният растеж на българската икономика за 2016 г. се очаква да достигне 3.2 %, при 2.6 % в есенната прогноза. Отново се очаква вътрешното търсене (потребление и инвестиции) да има основен принос за растежа, но е повишен и приносът на нетния износ, от 0.6 на 1 пр.п., поради ревизираните данни за вноса.

През 2017 г. растежът на БВП слабо ще се забави до 2.9 %, при очакване за 2.5 % в есенната прогноза. Принос за по-ниския растеж ще има по-слабото външно търсене от европейската икономика, което ще се отрази в забавяне на растежа на износа до 3.2 %. При засилване на потреблението и на инвестициите в основен капитал, растежът на вноса на стоки и услуги се очаква да бъде малко по-висок от 2016 г. и да достигне 2.7 %. В резултат, приносът на нетния износ за растежа на БВП ще бъде 0.4 пр.п., което е по-ниско с 0.6 пр.п. в сравнение с 2016 г.

За периода 2018 г. – 2019 г. се очаква леко ускоряване на растежа на БВП до 3 %. Вътрешното търсене ще бъде водещо, както по линия на потреблението, така и на инвестициите. По-високият ръст на вътрешното търсене ще се отрази в ускорено нарастване на вноса, в резултат на което приносът на нетния износ ще продължи да намалява, а в края на прогнозния период се очаква почти нулев принос към растежа на БВП.

По данни на НСИ през декември 2016 г. общият показател на бизнес климата остава на нивото си от предходния месец. Подобрене на стопанската конюнктура се регистрира в промишлеността и строителството, докато в търговията на дребно и сектора на услугите се отчита понижение.

Фиг. 1. Бизнес климат - общо



Съставният показател „бизнес климат в промишлеността“ нараства с 2.3 пункта в сравнение с ноември, което се дължи на подобрените оценки и очаквания на промишлените предприемачи за бизнес състоянието на предприятията. Същевременно обаче осигуреността на производството с поръчки се оценява като леко намалена, което е съпроводено и с понижени очаквания за производствената активност през следващите три месеца.

Несигурната икономическа среда продължава да е най-сериозният проблем, затрудняващ дейността на 46.4 % от предприятията.

По отношение на продажните цени в промишлеността по-голяма част от мениджърите предвиждат запазване на тяхното равнище през следващите три месеца.

През декември съставният показател „бизнес климат в строителството“ се увеличава с 1.2 пункта в резултат на благоприятните оценки и очаквания на строителните предприемачи за бизнес състоянието на предприятията. Мненията им относно настоящата строителна активност, както и прогнозите им за следващите три месеца са също по-умерени.

Основните пречки за развитието на бизнеса остават свързани с несигурната икономическа среда и конкуренцията в бранша.

Относно продажните цени в строителството очакванията на мениджърите са те да останат без промяна през следващите три месеца.

Съставният показател „бизнес климат в търговията на дребно“ спада с 5.2 пункта спрямо предходния месец, което се дължи на влошените оценки и очаквания на търговците на дребно за бизнес състоянието на предприятията. Прогнозите им за обема на продажбите и поръчките към доставчиците през следващите три месеца също са по-резервирани.

Конкуренцията в бранша, несигурната икономическа среда и недостатъчното търсене продължават да са най-сериозните фактори, затрудняващи дейността на предприятията.

По отношение на продажните цени преобладаващите очаквания на търговците са за запазване на тяхното равнище през следващите три месеца.

През декември съставният показател „бизнес климат в сектора на услугите“ се понижава с 1.3 пункта главно поради по-неблагоприятните очаквания на мениджърите за бизнес състоянието на предприятията през следващите шест месеца. По-резервирани са и мненията им по отношение на настоящото и очакваното търсене на услуги.

Основните пречки за развитието на бизнеса остават свързани с несигурната икономическа среда и конкуренцията в бранша, макар че през последния месец анкетата регистрира намаление на отрицателното им въздействие.

Относно продажните цени в сектора на услугите по-голяма част от мениджърите предвиждат те да останат без промяна през следващите три месеца.

ЛИХВЕН РИСК

Лихвеният риск е свързан с възможни, евентуални, негативни промени в лихвените нива, установени от финансовите институции на Република България.

На 08.10.2016 г. Управителният съвет на ЕЦБ реши, лихвеният процент по основните операции по рефинансиране и лихвените проценти по пределното кредитно улеснение и депозитното улеснение да останат непроменени на нива от 0.00 %, 0.25% и -0.40 % съответно и продължава да очаква, че те ще останат на сегашните или на по-ниски равнища за продължителен период от време и доста след приключването на нетните покупки на активи от страна на Евросистемата. Управителният съвет потвърди, че месечните покупки на активи за 80 млрд. евро са предвидени да се провеждат до края на март 2017 г., а при необходимост и след това, но при всички случаи до установяването на трайна корекция в тренда на инфлацията, който да съответства на целта на УС на ЕЦБ за инфлацията.

На своето заседание по паричната политика, проведено на 8 декември 2016 г., с оглед на осъществяването на своята цел за ценова стабилност Управителният съвет на ЕЦБ взе следните решения:

- Що се отнася до нестандартните мерки по паричната политика, Евросистемата ще продължава да извършва покупки по програмата за закупуване на активи (*APP*) със сегашния темп от 80 млрд. евро месечно до края на март 2017 г. От април 2017 г. е предвидено нетните покупки на активи да продължат да се провеждат с месечен обем от 60 млрд. евро до края на декември 2017 г., а при необходимост и след това, но при всички случаи до установяването от Управителния съвет на трайна корекция в тренда на инфлацията, който да съответства на неговата цел за инфлацията. Ако междуременно перспективите станат по-неблагоприятни или финансовите условия не съответстват на по-нататъшния напредък към устойчива корекция в тренда на инфлацията, Управителният съвет възнамерява да увеличи размера и/или продължителността на програмата.

- За да се осигури все така гладкото осъществяване на покупките на активи от страна на Евросистемата, Управителният съвет взе решение да коригира параметрите на *APP* от януари 2017 г., както следва: Първо, матуритетният диапазон на програмата за покупки от публичния сектор ще бъде разширен, като минималният остатъчен срок до падежа на допустимите ценни книжа се намали от две години на една година. Второ, покупките на ценни книжа по *APP*, чиято доходност до падеж е по-ниска от лихвения процент на ЕЦБ по депозитното улеснение, ще бъдат разрешени, докогато е необходимо.

- Управителният съвет взе решение да не променя основните лихвени проценти на ЕЦБ и продължава да очаква, че те ще останат на сегашните или на

по-ниски равнища за продължителен период от време, а и доста след приключването на нетните покупки на активи

Основните лихвени проценти, определени от БНБ за периода

01.01.2016 г. – 31.12.2016 г. са:

Таблица № 10

Месец	Основен лихвен процент
Януари 2016 г.	0.01 %
Февруари 2016 г.	0.00 %
Март 2016 г.	0.00 %
Април 2016 г.	0.00 %
Май 2016 г.	0.00 %
Юни 2016 г.	0.00 %
Юли 2016 г.	0.00 %
Август 2016 г.	0.00 %
Септември 2016 г.	0.00 %
Октомври 2016 г.	0.00 %
Ноември 2016 г.	0.00 %
Декември 2016 г.	0.00 %

***Източник:БНБ**

ИНФЛАЦИОНЕН РИСК

Инфлационният риск представлява всеобщо повишаване на цените, при което парите се обезценят и съществува вероятност от понасяне на загуба от домакинствата и фирмите.

По данни на НСИ индексът на потребителските цени за октомври 2016 г. спрямо септември 2016 г. е 100.2 %, т.е. месечната инфлация е 0.2 %. Инфлацията от началото на годината (октомври 2016 г. спрямо декември 2015 г.) е минус 0.4 %, а годишната инфлация за октомври 2016 г. спрямо октомври 2015 г. е минус 0.6 %. Средногодишната инфлация за периода ноември 2015 - октомври 2016 г. спрямо периода ноември 2014 - октомври 2015 г. е минус 0.8 %.

Хармонизираният индекс на потребителските цени за октомври 2016 г. спрямо септември 2016 г. е 99.9%, т.е. месечната инфлация е минус 0.1 %. Инфлацията от началото на годината (октомври 2016 г. спрямо декември 2015 г.) е минус 1.1 %, а годишната инфлация за октомври 2016 г. спрямо октомври 2015 г. е минус 1.0 %. Средногодишната инфлация за периода ноември 2015 - октомври 2016 г. спрямо периода ноември 2014 - октомври 2015 г. е минус 1.4 %.

Индексът на потребителските цени за ноември 2016 г. спрямо октомври 2016 г. е 100.0%, т.е. месечната инфлация е 0.0 %. Инфлацията от началото на годината (ноември 2016 г. спрямо декември 2015 г.) е минус 0.5 %, а годишната инфлация за ноември 2016 г. спрямо ноември 2015 г. е минус 0.5 %. Средногодишната инфлация за периода декември 2015 - ноември 2016 г. спрямо периода декември 2014 - ноември 2015 г. е минус 0.8 %.

Хармонизираният индекс на потребителските цени за ноември 2016 г. спрямо октомври 2016 г. е 99.9%, т.е. месечната инфлация е минус 0.1 %. Инфлацията от началото на годината (ноември 2016 г. спрямо декември 2015 г.) е минус 1.2 %, а годишната инфлация за ноември 2016 г. спрямо ноември 2015 г. е минус 0.8 %. Средногодишната инфлация за периода декември 2015 - ноември 2016 г. спрямо периода декември 2014 - ноември 2015 г. е минус 1.4 %.

Индексът на потребителските цени за декември 2016 г. спрямо ноември 2016 г. е 100.6%, т.е. месечната инфлация е 0.6 %. Годишната инфлация за декември 2016 г. спрямо декември 2015 г. е 0.1%. Средногодишната инфлация за периода януари - декември 2016 г. спрямо периода януари - декември 2015 г. е минус 0.8 %.

Хармонизираният индекс на потребителските цени за декември 2016 г. спрямо ноември 2016 г. е 100.8 %, т.е. месечната инфлация е 0.8 %. Годишната инфлация за декември 2016 г. спрямо декември 2015 г. е минус 0.5 %. Средногодишната инфлация за периода януари - декември 2016 г. спрямо периода януари - декември 2015 г. е минус 1.3 %.

Различният обхват на ИПЦ и ХИПЦ и съответно различната структура на потреблението са причина за различните стойности на двата индекса.

Съгласно актуализираната есенната прогноза на Министерство на финансите, публикувана на 06.12.2016 г., през 2016 г. годишният темп на инфлация остава отрицателен, като отчита известно ускорение през първото полугодие най-вече по линия на спада в цените на енергийните стоки и храните и поевтиняване на комуникационните услуги. През летните месеци обаче дефлацията в страната се забавя съществено и остава на ниво от 1.1 % на годишна база в периода юли-септември.

Текущата динамика и очаквания за международните цени на суровините дават основания да се очаква, че отрицателната инфлация в страната ще продължи да се забавя до -0.2 % в края на 2016 г. Средно за годината общият ХИПЦ се очаква да отчете понижение от 1.2 %, предвид високата дефлация в периода април-май 2016 г.

Натрупаната инфлация в края на 2017 г. ще се ускори до 1.2 %, като отрицателен принос се очаква единствено по линия на продължаващо, макар и с

по-нисък темп, поевтиняване на потребителските стоки с дълготраен характер. Останалите основни компоненти на ХИПЦ ще отчетат поскъпване при допускане за по-високи международни цени на петрола и неенергийните суровини и нарастване на вътрешното търсене. Средногодишното повишение на общият индекс през 2017 г. се очаква да бъде 1.1 %, а в периода 2018-2019 г. инфлацията ще се ускори до 1.5-1.7 %.

Инфлацията за периода 01.01.2016 г. – 31.12.2016 г. е следната

Таблица № 11

Месец	% на инфлацията
Януари 2016 г.	0.00 %
Февруари 2016 г.	- 0.3 %
Март 2016 г.	- 0.7 %
Април 2016 г.	0.00 %
Май 2016 г.	0.00 %
Юни 2016 г.	-0.1 %
Юли 2016 г.	1.00 %
Август 2016 г.	0.00 %
Септември 2016 г.	-0.5 %
Октомври 2016 г.	0.2 %
Ноември 2016 г.	0.00 %
Декември 2016 г.	0.6 %

***Източник:НСИ**

Според предварителната оценка на Евростат годишната инфлация в еврозоната, измерена чрез ХИПЦ, се повишава до 0,6 % през ноември 2016 г. спрямо 0,5 % през октомври и 0,4 % през септември, което до голяма степен отразява повишение на годишната инфлация при енергоносителите, макар все още да няма признаци за изразен възходящ тренд на базисната инфлация.

В бъдеще, въз основа на текущите цени на петролните фючърси, има вероятност общата инфлация да се увеличи значително през декември 2016 г. – януари 2017 г., до равнище над 1 %, главно вследствие на базови ефекти при годишното изменение на цените на енергоносителите.

Според макроикономическите прогнози за еврозоната на експертите от Евросистемата от декември 2016 г. годишната ХИПЦ инфлация се предвижда да

бъде 0,2% през 2016 г., 1,3% през 2017 г., 1,5% през 2018 г. и 1,7% през 2019 г. Прогнозата за ХИПЦ инфлацията е в общи линии без промяна спрямо макроикономическите прогнози на експертите в ЕЦБ от септември 2016 г.

ПОЛИТИЧЕСКИ РИСК

Политическият риск е вероятността от смяна на Правителството, или от внезапна промяна в неговата политика, от възникване на вътрешнополитически сътресения и неблагоприятни промени в стопанското законодателство, в резултат на което средата, в която оперират местните стопански субекти да се промени негативно, а инвеститорите да понесат загуби.

В национален план, на 14 ноември 2016 г. Премиерът Бойко Борисов внесе в Народното събрание оставка на правителството. След приемане на подадената оставка от парламента на 16 ноември 2016 г., трите неуспешни опита за съставяне на ново правителство в рамките на действащия парламент и отказът на президента да назначи служебно правителство, политическият риск за България се свързва с възможността за вътрешно дестабилизиране на държавата в периода на организиране и провеждане на предсрочни парламентарни избори.

Политическите рискове за България в международен план са свързани с поетите ангажиментите за осъществяване на сериозни структурни реформи в страната в качеството ѝ на равноправен член на ЕС, повишаване на социалната стабилност ограничаване на неефективните разходи, от една страна, както и със силната дестабилизация на страните от Близкия изток, зачестяващите заплахи от терористични атентати в Европа, бежански вълни и нестабилност на ключови страни в непосредствена близост до България.

Основният извод в доклад за България на Economist Intelligence Unit (EIU) е, че въпреки фискалните подобрения през периода януари - август след прогреса в консолидацията през 2015 г. са налице някои рискове за бюджета на България през 2016-17 г., произтичащи от проблеми в енергийния сектор. Причината, въпреки снижаването на дефицита в сектора вследствие на реформите през 2015 г. е фактът, че през юни международният арбитражен съд реши НЕК да плати 550 млн. евро на руската „Атомстройекспорт“ заради решението на България да се откаже от проекта за АЕЦ „Белене“. Въпреки че компенсацията е само половината от това, което Русия иска, тя представлява значителна сума за финансово затруднената НЕК и вероятно ще трябва финансиране от публични фондове. Основната прогноза на Economist Intelligence Unit (EIU) е, че фискалната консолидация ще продължи да надминава целите на правителството в средносрочен план.

България, както и другите държави – членки на ЕС от региона, продължава да бъде сериозно засегната от общо европейския проблем с интензивния бежански поток от Близкия изток.

След заседанието на Европейския съвет в Братислава на 16.09.2016 г. Председателят на Европейската комисия Жан-Клод Юнкер обяви, че Европейският съюз ще предостави 160 млн. евро на България за управление на границите и преодоляване на миграционната криза. Помощта за страната ни се

очаква да бъде изплатена на два транша. Европейският съвет е решил 108 млн. евро да бъдат отпуснати първоначално за нуждите на България, като целта е тази сума да достигне 160 млн. евро, каквото е било искането на българския премиер.

Други фактори, които също влияят на този риск, са евентуалните законодателни промени и в частност тези, които касаят стопанския и инвестиционния климат в страната.

ВАЛУТЕН РИСК

Експозицията към валутния риск представлява зависимостта и ефектите от изменението на валутните курсове. Систематичният валутен риск е вероятността от евентуална промяна на валутния режим на страната (валутен борд), което би довело или до обезценяване на лева или до поскъпване на лева спрямо чуждестранните валути.

Валутният риск ще има влияния върху компании, имащи пазарни дялове, плащанията на които се извършват във валута, различна от лева и еврото. Тъй като съгласно действащото законодателство в страната българският лев е фиксиран към еврото в съотношение EUR 1 = BGN 1.95583, а Българската народна банка е длъжна да поддържа ниво на българските левове в обръщение, равно на валутните резерви на банката, рискът от обезценяване на лева спрямо европейската валута е минимален и се състои във евентуално предсрочно премахване на валутния борд в страната. На този етап това изглежда малко вероятно, тъй като очакванията са валутният борд да бъде отменен при приемането на еврото в България за официална платежна единица.

Теоретично, валутният риск би могъл да се повиши, когато България се присъедини към втория етап на Европейския Валутен Механизъм (ERM II). Това е режим, в който страната трябва да поддържа валутния курс спрямо еврото в границите на +/-15% спрямо централен паритет. На практика, всички държави, които понастоящем са в този механизъм (Дания, Естония, Кипър, Литва, Латвия, Малта), са свидетели на колебания, които са съществено по-малки от позволените $\pm 15\%$.

Фиксираният курс на лева към еврото не елиминира за българската валута риска от неблагоприятни движения на курса на еврото спрямо другите основни валути (щатски долар, британски паунд, швейцарски франк) на международните финансови пазари, но към настоящия момент дружеството не счита, че такъв риск би бил съществен по отношение на дейността му. Дружеството може да бъде засегнато от валутния риск в зависимост от вида на валутата на паричните постъпления и от вида на валутата на потенциалните заеми на дружеството.

НЕСИСТЕМАТИЧНИ РИСКОВЕ

ЛИКВИДЕН РИСК

Проявлението на ликвидния риск по отношение на дружеството се свързва с възможността за липса на навременни и/или достатъчни налични средства за посрещане на всички текущи задължения. Този риск може да

настъпи, както при значително забавяне на плащанията от страна на длъжниците на дружеството, така и при не достатъчно ефективно управление на паричните потоци от дейността на дружеството.

ФИНАНСОВ РИСК

Съветът на директорите носи отговорността за установяване и управление на рисковете, с които се сблъсква Дружеството.

Политиката на Дружеството за управление на риска е направена така, че да идентифицира и анализира рисковете с които се сблъсква Дружеството, да установява лимити за поемане на рискове и контроли, да наблюдава рисковете и съответствието с установените лимити. Тези политики подлежат на периодична проверка с цел отразяване на настъпили изменения в пазарните условия и в дейността на Дружеството. Дружеството, чрез своите стандарти за обучение и управление, цели да развие конструктивна контролна среда в която всички служители разбират своята роля и задължения.

Одит комитетът на Дружеството следи как ръководството осигурява съответствие с политиките за управление на риска, и преглежда адекватността на рамката за управление на риска по отношение на рисковете с които се сблъсква Дружеството.

ЕКОЛОГИЧЕН РИСК

Екологичният риск се свързва със замърсяването на околната среда и своевременните мерки за нейното опазване. Във връзка с това „СВИЛОЗА“ АД развива своята дейност, съобразявайки се с изискванията за опазване на околната среда. Комисията по околната среда следи за последователното изпълнение на политиката на Дружеството в областта на околната среда. Компанията реализира редица екологични проекти, следвайки отговорната си политика в областта на екологията като основен израз на корпоративната социална отговорност на икономическата група „СВИЛОЗА“.

V. ВАЖНИ СЪБИТИЯ, НАСТЪПИЛИ СЛЕД ДАТА НА СЪСТАВЯНЕ НА ГОДИШНИЯ ФИНАНСОВ ОТЧЕТ

Не са настъпили важни събития след датата на съставяне на Годишния финансов отчет на дружеството.

VI. НАСТОЯЩИ ТЕНДЕНЦИИ И ВЕРОЯТНО БЪДЕЩО РАЗВИТИЕ НА ДРУЖЕСТВОТО

Към 31.12.2016 г. „СВИЛОЗА“ АД отчита на индивидуална база нетни приходи от продажби в размер на 1 591 хил. лв., което представлява увеличение от 27,59 % спрямо нетните приходи от продажби на дружеството на индивидуална база към 31.12.2015 г., които са на стойност 1 247 хил. лв.

СВИЛОЗА АД не извършва пряка производствена дейност. Производствената дейност се извършва от дъщерното дружество на СВИЛОЗА АД – „Свилоцел“ ЕАД.

През 2017 г. „СВИЛОЗА“ АД ще продължи да извършва дейност в следните основни направления:

1. Наблюдение, контрол и вземане на решения по важни въпроси, касаещи дъщерните дружества на „СВИЛОЗА“ АД в качеството ѝ на едноличен собственик чрез:
 - прилагане на принципите за добро корпоративно управление;
 - организиране на условия за ефективна и прозрачна работа;
 - подобряване качеството на предлаганите услуги
2. Развитие на инфраструктурата
3. Сделки с активи на дружеството
4. Утвърждаване на структурата за управление
5. Финансиране на инвестиционната дейност и оборотния капитал на дъщерните дружества
6. Финансово-счетоводна политика и отчетност.

VII. ДЕЙСТВИЯ В ОБЛАСТТА НА НАУЧНОИЗСЛЕДОВАТЕЛСКАТА И РАЗВОЙНА ДЕЙНОСТ

През 2016 г. в „СВИЛОЗА“ АД не са провеждани научни изследвания и разработки, тъй като най-важната задача на ръководството на дружеството, в условията на засилена конкуренция е да запази досегашните позиции на „СВИЛОЗА“ АД на българския пазар в качеството му на действащо предприятие, както и традиционните контакти с клиенти.

VIII. ИНФОРМАЦИЯ ЗА ПРИДОБИВАНЕ НА СОБСТВЕНИ АКЦИИ, ИЗИСКВАНА ПО РЕДА НА ЧЛ. 187Д ОТ ТЪРГОВСКИЯ ЗАКОН

1. Броят и номиналната стойност на придобитите и прехвърлените през годината собствени акции, частта от капитала, която те представляват, както и цената, по която е станало придобиването или прехвърлянето

През 2016 г. „СВИЛОЗА“ АД не е придобивало и не е прехвърляло собствени акции.

2. Броят и номиналната стойност на притежаваните собствени акции и частта от капитала, която те представляват

Към 31.12.2016 г. Дружеството не притежава собствени акции.

IX. ИНФОРМАЦИЯ, ИЗИСКВАНА ПО РЕДА НА ЧЛ. 247 ОТ ТЪРГОВСКИЯ ЗАКОН

1. Възнагражденията, получени общо през годината от членовете на СД

Членовете на Съвета на директорите и Представителите на членовете на Съвета на директорите на СВИЛОЗА АД са получили следните възнаграждения бруто за 2016 г.

Таблица № 12

Трите имена	Длъжност	Бруто/лева
Михаил Георгиев Колчев	Изпълнителен член на Съвета на директорите	73111,45
Красимир Банчев Дачев	Председател на Съвета на директорите	36 215,05
Николай Георгиев Бадев	Независим член на Съвета на директорите	36215,05

В Устава на дружеството не съществуват разпоредби относно специални права или каквито и да било привилегии на членовете на СД.

2. Придобитите, притежаваните и прехвърлените от членовете на СД през годината акции и облигации на дружеството:

Към 31.12.2016г. притежаваните акции от членове на Съвета на директорите на „СВИЛОЗА“ АД са:

Таблица № 13

Име	Брой акции
„СВИЛОЗА“ 2000 АД	503 074

3. Правата на членовете на СД да придобиват акции и облигации на дружеството

Членовете на СД на дружеството могат да придобиват свободно акции от капитала на дружеството на регулиран пазар на ценни книжа при спазване на разпоредбите на Закона срещу пазарните злоупотреби с финансови инструменти и Закона за публичното предлагане на ценни книжа.

На основание разпоредбата на чл. 16, ал. 1 и 3 от ЗСПЗФИ, членовете на СД на дружеството, други лица, които изпълняват ръководни функции в емитента, и лицата, тясно свързани с тях, уведомяват писмено КФН за сключените за тяхна сметка сделки с акции, издадени от „СВИЛОЗА“ АД в срок 5 работни дни от сключването на сделката. Задължението за уведомяване не се прилага, когато общата сума на сделките, сключени от лице, което изпълнява ръководни функции в емитента и в лицата, тясно свързани с него, не превишава 5000 лв. в рамките на една календарна година.

4. Участието на членовете на СД в търговски дружества като неограничено отговорни съдружници, притежаването на повече от 25 на сто от капитала на друго дружество, както и участието им в управлението на други дружества или кооперации като прокуристи, управители или членове на съвети:

Таблица № 14

Име	Участие в управителните и надзорни органи на други дружества, участието им като прокуристи и неограничено отговорни съдружници	Участие в капитала на други дружества	Дружества, в които лицето да упражнява контрол
Красимир Дачев	<p>1. Група технология на металите – Ангел Балевски (София) – Изпълнителен директор</p> <p>2. А.Р.У.С Холдинг АД- Изп.директор</p> <p>3. Колобър Холдинг АД – Изпълнителен директор</p> <p>4. Сдружение БТПП</p> <p>5. Клъстър на българските социално отговорни износители ДЗЗД</p> <p>6. Сдружение Реформ Юнион клуб</p> <p>7. Сдружение Национална асоциация по прогнозиране и планиране</p> <p>8. Асоциация на българските износители</p> <p>9. Асоциация на българските ползватели на дървесина</p> <p>10. Сдружение на Българска технологична платформа на горския сектор</p>	<p>АРУС Холдинг АД</p> <p>Група Технология на Металите – Ангел Балевски Холдинг АД</p>	<p>АРУС Холдинг АД</p> <p>Група Технология на Металите – Ангел Балевски Холдинг АД</p>
Михаил Колчев	<p>1. АРУС Холдинг АД – член на СД;</p> <p>2.Свилоцел ЕАД – Изп.член на Съвета на директорите</p>	Не участва	Не участва
Николай Бадев	Не участва	Не участва	Не притежава

Юридическите лица – членове на Съвета на директорите на „СВИЛОЗА“ АД не участват в управителните и надзорни органи на други юридически лица и не притежават участие в други дружества.

5. Сключени през 2016 г. договори с членове на СД или свързани с тях лица, които излизат извън обичайната дейност на дружеството или съществено се отклоняват от пазарните условия

През 2016 г. е сключен договор за заем с член на СД на „СВИЛОЗА“ АД. Няма сделки които съществено се отклоняват от пазарните условия.

6. Планираната стопанска политика през следващата година, в т.ч. очакваните инвестиции и развитие на персонала, очакваният доход от инвестиции и развитие на дружеството, както и предстоящите сделки от съществено значение за дейността на дружеството

Към 31.12.2016 г. „СВИЛОЗА“ АД притежава комплексно разрешително № 175-Н2/2015 год съгласно изискванията на Закона за опазване на околната среда. Във връзка с условията по издаване на комплексното разрешително, дружеството е приело инвестиционна програма за привеждане в съответствие с условията на комплексното разрешително.

Общият размер на Инвестиционната програма, одобрена от ръководството на Дружеството към датата на издаване на комплексното разрешително е 6300 хил.лева. Част от задълженията за инвестиции ще бъдат изпълнени от „СВИЛОЦЕЛ“ ЕАД, като 100% дъщерно дружество на „Свилоса“ АД и оператор на съоръженията за производство на целулоза.

Краен срок за изпълнение на инвестиционната програма е м.август 2018 година.

X. НАЛИЧИЕ НА КЛОНОВЕ НА ПРЕДПРИЯТИЕТО

СВИЛОЗА АД има регистриран клон в гр.София.

XI. ИЗПОЛЗВАНИТЕ ОТ ПРЕДПРИЯТИЕТО ФИНАНСОВИ ИНСТРУМЕНТИ

Финансовите инструменти, които Дружеството използва през 2016 г. са търговски и други вземания, кредити и заеми, търговски и други задължения, парични средства и еквиваленти.

„СВИЛОЗА“ АД не е използвала финансови инструменти през 2016 г. за хеджиране на рискове от промяна на валутни курсове, лихвени нива или парични потоци. През отчетната година дружеството не е извършвало сделки за

хеджиране на валутен риск, тъй като няма достатъчно мащабни и отдалечени във времето сделки в USD или други валути с плаващ спрямо лева курс.

Дружеството би могло да има експозиция към ликвиден, пазарен, лихвен, валутен и оперативен рискове, възникващи от употребата на финансови инструменти.

XII. ДОПЪЛНИТЕЛНА ИНФОРМАЦИЯ ПО РАДЗЕЛ IVA ОТ ПРИЛОЖЕНИЕ № 10 НА НАРЕДБА № 2 НА КФН

1. Информация, дадена в стойностно и количествено изражение относно основните категории стоки, продукти и/или предоставени услуги, с посочване на техния дял в приходите от продажби на емитента като цяло и промените, настъпили през отчетната финансова година

СВИЛОЗА АД не осъществява пряка производствена дейност. Производствената дейност се извършва от дъщерното дружество на СВИЛОЗА АД – Свилоцел ЕАД.

Приходите на СВИЛОЗА АД са разпределени както следва:

Таблица 15

<u>ПРИХОДИ</u>	2016	%
услуги в т.ч.	1242	78%
наеми	946	59%
Ведомствена противопожарна служба	296	19%
Други приходи, в т.ч.:	349	22%
продажба на материали	10	1%
Печалба от продажба на имоти, машини, съоръжения и оборудване	68	4%
други	86	5%
Печалба от продажба на квоти за емисии на парникови газове	185	12%

2. Информация относно приходите, разпределени по отделните категории дейности, вътрешни и външни пазари, както и информация за източниците за снабдяване с материали, необходими за производството на стоки или предоставянето на услуги с отразяване на степента на зависимост по отношение на всеки отделен продавач или купувач/потребител, като в случай, че относителният дял на някой от тях надхвърля 10 на сто от разходите или приходите от продажби, се предоставя информация за всяко

лице поотделно, за неговия дял в продажбите или покупките и връзките му с емитента:

Информация, относно приходите, разпределени по основни категории дейности

Таблица № 16

					(в хил. лв.)
Приходи а	Контрагент б	2015	%	2016	%
		2		3	
А. Приходи от дейността					
I. Нетни приходи от продажби на:					
1. Услуги		1191	74%	1242	64%
- Вътрешен пазар	Свилоцел ЕАД	1092	67%	1151	59%
- Вътрешен пазар	Други	99	7%	91	5%
2. Други		56	3%	349	18%
- Вътрешен пазар	Други	56	3%	164	8%
- Външен пазар	Сагакарбон	-	-	185	10%
Общо за група I:		1 247	77%	1 591	82%
II. Финансови приходи					
1. Приходи от лихви		368	23%	361	18%
- Вътрешен пазар	Свилоцел ЕАД	302	19%	161	8%
- Вътрешен пазар	Други	66	4%	200	10%
2. Положителни разлики от промяна на валутни курсове		2	-	0	-
3. Други		1	-	0	-
Общо за група III:		371	23%	361	18%
Б. Общо приходи от дейността (I + II + III):		1 618	100%	1 952	100%

Таблица № 17

					(в хил. лв.)
Разходи	Контрагент	2015	%	2016	%
а	б	2		3	
А. Разходи за външни услуги					
1. Административни услуги		180	47%	180	38%
- Вътрешен пазар	Свилосел ЕАД	180	47%	180	38%
1. Правни и консултански услуги		19	5%	116	24%
- Вътрешен пазар	Други	19	5%	25	5%
- Външен пазар	Стейнбрехер и Спан ЛЛП	-	-	91	19%
2. Други външни услуги		185	48%	184	38%
- Вътрешен пазар	Други	185	48%	184	38%
		384	100%	480	100%

Към 31.12.2016 г. „СВИЛОЗА“ АД отчита на индивидуална база нетни приходи от продажби в размер на 1 591 хил. лв., което представлява повишение от 27,59 % спрямо нетните приходи от продажби на дружеството на индивидуална база към 31.12.2015 г., които са на стойност 1 247 хил. лв.

Общо приходите от дейността на дружеството за 2016 г. достигат в размер на 1 952 хил. лв и се повишават с 20,64 % спрямо 2015 година.

3. Информация за сключени съществени сделки

През 2016 г. „СВИЛОЗА“ АД не е сключвало съществени сделки по смисъла на Наредба 2 на КФН.

4. Информация относно сделките, сключени между емитента и свързани лица, през отчетния период, предложения за сключване на такива сделки, както и сделки, които са извън обичайната му дейност или съществено се отклоняват от пазарните условия, по които емитентът или негово дъщерно дружество е страна с посочване на стойността на сделките, характера на свързаността и всяка информация, необходима за оценка на въздействието върху финансовото състояние на емитента

През 2016 г. СВИЛОЗА АД не е сключвало големи сделки със свързани лица, нито е получавало или правило предложение за такива сделки.

Дружеството не е сключвало сделки със свързани лица, които са извън обичайната му дейност или съществено се отклоняват от пазарните условия.

Всички сделки със свързани лица са подборно описани в изготвения по МСС одитиран годишен финансов отчет.

5. Информация за събития и показатели с необичаен за емитента характер, имащи съществено влияние върху дейността му и реализираните от него приходи и извършени разходи; оценка на влиянието им върху резултатите през текущата година

През третото тримесечие на 2016 г., „СВИЛОЗА“ АД е предоставило следния заем: За периода 14.07.2016 г. – 30.09.2016 г. дружеството е предоставило краткосрочен заем на несвързано и незаинтересовано лице в размер на 5 353 хил. лв при годишна лихва от 8 %. Към 31 декември 2016 г. Начислените, неизплатени лихви са в размер на 155 хил. лв. Крайния срок за изплащане на заема е 30 юни 2017 г.

През 2016 г. по отношение на „СВИЛОЗА“ АД не са били налице други събития или показатели с необичаен за емитента характер.

6. Информация за сделки, водени извънбалансово - характер и бизнес цел, посочване финансовото въздействие на сделките върху дейността, ако рискът и ползите от тези сделки са съществени за емитента и ако разкриването на тази информация е съществено за оценката на финансовото състояние на емитента

През 2016 г. дружеството няма сделки, които са водени извънбалансово.

7. Информация за дялови участия на емитента, за основните му инвестиции в страната и в чужбина (в ценни книжа, финансови инструменти, нематериални активи и недвижими имоти), както и инвестициите в дялови ценни книжа извън неговата група предприятия по смисъла на Закона за счетоводството и източниците/начините на финансиране

Към 31.12.2016 г. икономическата група на СВИЛОЗА АД е съставена от следните дъщерни дружества:

✓ „Свилоцел“ ЕАД - търговско дружество, регистрирано във ВТОС през септември 2005 г., с основен предмет на дейност производство и реализация на сулфатна избелена целулоза и продукти от нея. Дружеството започва дейността си от 01.01.2006 г. „Свилоза“ АД участва 100 % в капитала му чрез апортна вноска.

✓ „Биоресурс“ Свищов ЕООД – търговско дружество, регистрирано в Република България с основна дейност залесяване, отглеждане на млади горски насаждения, рекултивация на терени, дърводобив и дървопреработка.

✓ Северна Дърводобивна Компания АД – в следствие на извършената промяна „Свилоза“ АД притежава 65.9 % от капитала му

8. Информация относно сключените от емитента, от негово дъщерно дружество или дружество майка, в качеството им на заемополучатели, договори за заем с посочване на условията по тях, включително на крайните срокове за изплащане, както и информация за предоставени гаранции и поемане на задължения

Заеми на СВИЛОЗА АД, дъщерните дружества и дружество – майка, в качеството им на заемополучатели.

Таблица 18

заемополучател	Заемодател/вид заем	Лихвен процент	срок	Салдо в хил. лв. 2015	Салдо в хил. лв. 2016
СВИЛОЦЕЛ ЕАД					
	Банков овърдраф - 1	3,55 %	21.06.2017	0	1300
	Банков овърдраф - 2	6m Euribor + 1,9 %	20.09.2018	0	2577
	Банков заем - 1	3m Euribor + 1,9 %	20.06.2019	19032	13592
	Банков заем - 2	3m Euribor + 1,9 %	20.03.2021	3302	8127
	А.Р.У.С Холдинг АД	5,8 %	31.12.2019	4616	3129
	СВИЛОЗА АД	5.5%	31.12.2019	5916	25
СЕВЕРНА ДЪРВОДОБИВНА КОМПАНИЯ					
	СВИЛОЦЕЛ ЕАД	6,30 %	31.12.2017	299	299
Биоресурс Свищов ЕООД					
	СВИЛОЗА АД	6,30 %	31.12.2019	705	745
А.Р.У.С Холдинг АД					
	Красимир Дачев	5.3%	31.12.2019	4321	4238
	ЗХО ЕООД	5.3%	31.12.2019	27	0

Предоставеният заем на Биоресурс Свищов ЕООД е напълно обезценен.

Получените банкови заеми са обезпечени със залог на имоти, машини, съоръжения и оборудване и залог на търговски вземания.

Всички останали заеми са търговски и са свързани с финансиране на основната дейност на дружествата.

9. Информация относно сключените от емитента, от негово дъщерно дружество или дружество майка, в качеството им на заемодатели, договори за заем, включително предоставяне на гаранции от всякакъв вид, в това число на свързани лица, с посочване на конкретните условия по тях, включително на крайните срокове за плащане, и целта, за която са били отпуснати

Предоставени от СВИЛОЗА АД, дъщерните и дружества и дружество – майка
заеми:

Таблица 19

Заемодател	Заемополучател/вид заем	Лихвен процент	Срок	Салдо - 2015 в хил. лв.	Салдо - 2016 в хил. лв.
СВИЛОЦЕЛ ЕАД					
	СВИЛОЗА-ЗИК АД	6,30 %	31.12.2017	478	843
	ЕКОТЕКНИКА ЕООД	6.3%	31.12.2016	729	0.00
	СЕВЕРНА ДЪРВОД. КОМПАНИЯ АД	6,30 %	31.12.2017	299	299
	КОМТЕХ БЪЛГАРИЯ ЕООД	5%	01.11.2015	10	0.00
	ТЕЦЕКО ЕООД	6,30 %	31.12.2020	603	442
	ТЕЦЕКО ПАУЪР ЕООД	6,30 %	31.12.2020	27	79
СВИЛОЗА АД					
	СВИЛОЦЕЛ ЕАД	5.5%	31.12.2019	5916	25
	БИОРЕСУРС СВИЩОВ ЕООД	6,30 %	31.12.2019	705	745
	S.C.SVILOZA BIO S.R.L.	7,0%	31.12.2016	5	0
	ЕКОСВИЛ ЕООД	9 %	Обезценен	3	1
	Красимир Дачев	5,3 %	31.12.2017	0	109
	ДРУГО НЕСВЪРЗАНО ЛИЦЕ	8 %	30.06.2017	0.00	5508
Биоресурс Свищов ЕООД					
	ДД СТАНДАРТ ЕООД	ОЛП%+0 ЛП%+2,5 НАДБ	31.12.2011	50	0.00
	ЕКОСВИЛ ЕООД	ОЛП%+0 ЛП%+2,5 НАДБ	31.12.2011	89	0.00
А.Р.У.С Холдинг АД					
	СВИЛОЦЕЛ ЕАД	5,8 %	31.12.2019	4616	3129
	ЕКОТЕКНИКА ЕООД	6,3 %	31.12.2019	0	744

Предоставените заеми на Екосвил ЕООД и S.C.SVILOZA BIO S.R.L. са напълно обезценени.

Всички останали заеми са търговски и са свързани с финансиране на основната дейност на дружествата.

10. Информация за използването на средствата от извършена нова емисия ценни книжа през отчетния период

„СВИЛОЗА” АД няма издадена нова емисия ценни книжа през 2016 г.

11. Анализ на съотношението между постигнатите финансови резултати, отразени във финансовия отчет за финансовата година, и по-рано публикувани прогнози за тези резултати

„СВИЛОЗА” АД не е публикувало прогнози за финансовите си резултати за отчетната 2016 г.

12. Анализ и оценка на политиката относно управлението на финансовите ресурси с посочване на възможностите за обслужване на задълженията, евентуалните заплахи и мерки, които емитентът е предприел или предстои да предприеме с оглед отстраняването им

„СВИЛОЗА” АД осъществява оперативната си дейност, като управлението на финансовите ресурси е подчинено изключително на структурирането на такава капиталова структура, която да позволи да се комбинират по-ниския риск на финансирането със собствени средства с по-високата ефективност и гъвкавост на паричния поток при условията на дълговото финансиране, като във всеки един момент да може да се премине от един към друг вид финансиране с оглед на конкретните нужди на компанията.

13. Оценка на възможностите за реализация на инвестиционни намерения с посочване на размера на разполагаемите средства и отразяване на възможните промени в структурата на финансиране на тази дейност

На 04.09.2015г. „СВИЛОЗА” АД е получила ново Комплексно разрешително №175-Н2/2015г. съгласно изискванията на Закона за опазване на околната среда. Във връзка с условията по издаване на комплексното разрешително, дружеството е приело Инвестиционна програма за привеждане в съответствие за постигане на изискванията, които са поставени в Най-добрите налични техники за целулозното и хартиеното производство.

Общият размер на Инвестиционната програма, одобрена от ръководството на Дружеството към датата на издаване на комплексното разрешително е 6 300 хил. лева. Крайният срок за изпълнение на Инвестиционната програма е месец август 2018г.

14. Информация за настъпили промени през отчетния период в основните принципи за управление на емитента и на неговата група предприятия по смисъла на Закона за счетоводството

През 2016 г. не са настъпили промени в основните принципи за управление на емитента и на неговата група предприятия.

15. Информация за основните характеристики на прилаганите от емитента в процеса на изготвяне на финансовите отчети система за вътрешен контрол и система за управление на рискове

Общо описание на системата за вътрешен контрол и управление на риска

В дружеството функционира система за вътрешен контрол и управление на риска/системата/, която гарантира ефективното функциониране на системите за отчетност и разкриване на информация. Системата е изградена и функционира и с оглед идентифициране на рисковете, съпътстващи дейността на дружеството и подпомагане тяхното ефективно управление. Съветът на директорите носи основната отговорност и роля по отношение на изграждане на системата за вътрешен контрол и управление на риска. Той изпълнява както управляваща и насочваща функция, така и текущ мониторинг.

Текущият мониторинг от корпоративното ръководство се състои в оценяване дали системата е подходяща все още за дружеството в условията на променена среда, дали действа както се очаква и дали се адаптира периодично към променените условия. Оценяването на избрани области, извършвано в този контекст като отговорност на висшия мениджмънт се съобразява с приоритетите на компанията. Оценяването също е съизмерно с характеристиките на компанията и влиянието на идентифицираните рискове.

Съветът на директорите докладва на одитния комитет относно основните характеристики и особености на системата и относно ключови въпроси, включително относно установените основни инциденти и съответно приетите или приложени корективни действия.

Контролна среда

Контролната среда включва функциите за общо управление и ръководните такива, както и отношението, информираността и действията на корпоративното ръководство, отговорно за управлението в широк смисъл и отговорното управление по отношение на вътрешния контрол.

- **Ангажимент за компетентност.** Съветът на директорите на дружеството и лицата ангажирани с процеса на вътрешен контрол и управление на риска притежават необходимите познанията и уменията, необходими за изпълнение на задачите, които изисква процеса, които определят длъжностната характеристика на дадено лице. Изпълнителните членове на СД на дружеството следят нивата на компетентност за конкретни работни места и начините, по които тези нива се превръщат в изисквани реквизити за умения и познания.
- **Участие на лицата, натоварени с общо управление.** Съзнанието за контрол в дружеството се влияе в значителна степен от лицата, натоварени с общо управление, а именно Съвета на директорите. Отговорностите на членовете на СД са уредени в Устава на дружеството и договорите за управление.

Допълнително Изпълнителните членове на СД са натоварени и с надзор върху проектирането на модела и ефективното функциониране на процедурите за предупреждение и процеси за преглед на ефективността на вътрешния контрол на дружеството.

- **Философия и оперативен стил на ръководството.** Философията и оперативният стил на ръководството обхващат широка гама характеристики. Нагласите на членовете на СД и техните действия във връзка с финансовото отчитане се проявяват чрез консервативния избор измежду наличните алтернативни счетоводни принципи.
- **Организационна структура.** Установяването на подходяща организационна структура включва вземане под внимание на основните области на правомощия и отговорности и подходящите йерархични нива на отчетност и докладване. Съветът на директорите преценява уместността на организационната структура на дружеството, като съобразява тази структура с размера и характера на дейностите на дружеството.
- **Възлагане на правомощия и отговорности.** При възлагането на правомощия и отговорности на останалите служители в дружеството се отчитат приложимите за сектора бизнес практики, познания и опит на служителите и наличните в дружеството ресурси.
- **Политика и практика, свързани с човешките ресурси.** Политиката и практиката, свързани с човешките ресурси, често показват важни въпроси във връзка със съзнанието за контрол на дружеството. При подбора на персонал Изпълнителните членове на СД се фокусират върху образователния ценз, предишен професионален опит, минали постижения и доказателства за почтеност и етично поведение. По този начин се изразява и ангажираността на корпоративното ръководство да назначава компетентни и надеждни служители.

Процес за оценка на рисковете на Дружеството

Процесът на оценка на риска от страна на корпоративното ръководство представлява базата за начина, по който Съветът на директорите на дружеството определя рисковете, които следва да бъдат управлявани.

Съветът на дружеството идентифицира следните видове риск, относими към Дружеството и неговата дейност: общи (систематични) и специфични (несистематични) рискове.

Систематичните рискове са свързани с макросредата, в която дружеството функционира, поради което в повечето случаи същите не подлежат на управление от страна на ръководния екип.

Несистематични рискове са пряко относими към дейността на Дружеството и зависят предимно от корпоративното ръководство. За тяхното минимизиране се разчита на повишаване ефективността от вътрешно-фирменото планиране и

прогнозиране, което осигурява възможности за преодоляване на евентуални негативни последици от настъпило рисково събитие.

Общият план на ръководството на Дружеството за управление на риска се фокусира върху непредвидимостта на финансовите пазари и се стреми да сведе до минимум потенциалното отрицателно въздействие върху финансовото състояние на Дружеството.

Всеки от рисковете, свързани с държавата – политически, икономически, кредитен, инфлационен, валутен – има самостоятелно значение, но общото им разглеждане и взаимодействието между тях формират цялостна представа за основните икономически показатели, пазарните условия, конкурентните условия в страната, в която съответното дружество осъществява своята дейност.

Подробно описание на рисковете, характерни за дейността на «СВИЛОЗА» АД, е представено в раздел ОСНОВНИ РИСКОВЕ, ПРЕД КОИТО Е ИЗПРАВЕНО ДРУЖЕСТВОТО от доклада за дейността.

16. Информация за промените в Съвета на директорите на дружеството през 2015 г.

На проведеното през 2016 г. редовно, годишно заседание на ОСА не е прието решение за промяна в състава на СД на СВИЛОЗА АД.

Към 31.12.2016 г. съставът на СД е, както следва:

- 1.Красимир Банчев Дачев - Председател на Съвета на директорите
2. «Свилоза - 2000» АД - Изпълнителен член на СД на «СВИЛОЗА» АД чрез упълномощено лице Михаил Георгиев Колчев, упълномощено лице на -
- 3.Николай Георгиев Бадев – независим член на СД

17. Информация за размера на възнагражденията, наградите и/или ползите на всеки от членовете на Съвета на директорите за отчетната финансова година, изплатени от емитента и негови дъщерни дружества, независимо от това, дали са били включени в разходите на емитента или произтичат от разпределение на печалбата, включително:

А) получени суми и непарични възнаграждения

През 2016 г. членовете на СД са получили парични възнаграждения/бруто/ в размер на 145 541,55 лв.

Членовете на СД не са получавали непарични възнаграждения през 2016 г.

Б) условни или разсрочени възнаграждения, възникнали през годината, дори и ако възнаграждението се дължи към по-късен момент

Към 31.12.2016 г. СВИЛОЗА АД има условни или разсрочени възнаграждения, възникнали през годината, включително, които се дължат в по-късен момент на

стойност 12579.85 лв. Посочената стойност е дължима към членовете на СД за неизплатени възнаграждения.

В) сума, дължима от емитента, или негови дъщерни дружества за изплащане на пенсии, обезщетения при пенсиониране или други подобни обезщетения.

Към 31.12.2016 г. дружеството няма дължими суми за изплащане на пенсии, обезщетения при пенсиониране или други подобни обезщетения.

18. Информация за притежавани от членовете на Съвета на директорите, прокуристите и висшия ръководен състав акции на емитента, включително акциите, притежавани от всеки от тях поотделно и като процент от акциите от всеки клас, както и предоставени им от емитента опции върху негови ценни книжа - вид и размер на ценните книжа, върху които са учредени опциите, цена на упражняване на опциите, покупна цена, ако има такава, и срок на опциите

Към 31.12.2016г. притежаваните акции от членове на Съвета на директорите на „СВИЛОЗА“ АД са:

Таблица № 20

Име	Брой акции
„СВИЛОЗА“ 2000 АД	503 074

19. Информация за известните на дружеството договорености (включително и след приключване на финансовата година), в резултат на които в бъдещ период могат да настъпят промени в притежавания относителен дял акции или облигации от настоящи акционери или облигационери

На дружеството не са известни договорености в резултат на които в бъдещ период могат да настъпят промени в притежавания относителен дял акции или облигации от настоящи акционери или облигационери.

20. Информация за висящи съдебни, административни или арбитражни производства, касаещи задължения или вземания на емитента в размер най-малко 10 на сто от собствения му капитал

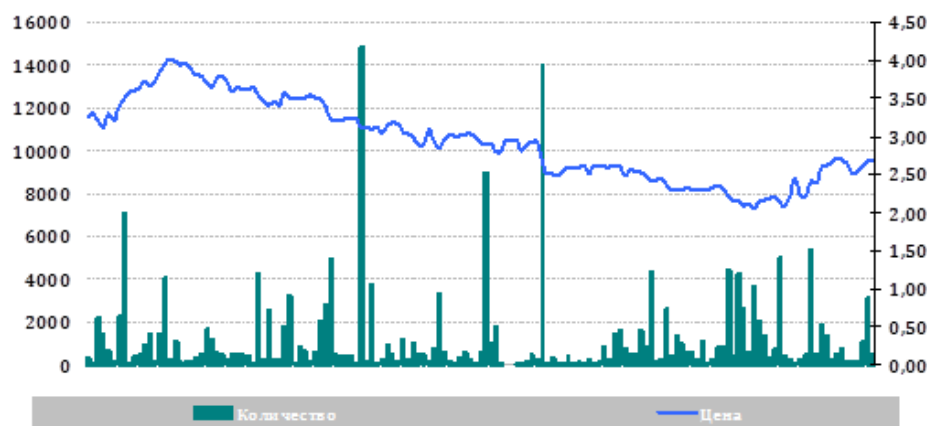
Няма висящи съдебни, административни или арбитражни производства, касаещи задължения или вземания на СВИЛОЗА АД в размер най-малко 10 на сто от собствения му капитал.

21. Данни за директора за връзки с инвеститорите, включително телефон и адрес за кореспонденция

Даниела Пеева

тел. +359 2 988 24 13 e-mail: d.peeva@svilosa.bg

ХІІІ. ПРОМЕНИ В ЦЕНАТА НА АКЦИИТЕ НА ДРУЖЕСТВОТО



ХІV. АНАЛИЗ И РАЗЯСНЕНИЕ НА ИНФОРМАЦИЯТА ПО ПРИЛОЖЕНИЕ № 11.

1. Структура на капитала на дружеството, включително ценните книжа, които не са допуснати до търговия на регулиран пазар в Република България или друга държава членка, с посочване на различните класове акции, правата и задълженията, свързани с всеки от класовете акции, и частта от общия капитал, която съставлява всеки отделен клас

Към 31.12.2016 г. капиталът на СВИЛОЗА АД е в размер на 31 754 944 лева, разпределен в 31 754 944 бр. обикновени, безналични, поименни акции с номинална стойност 1 лв. Всички акции на дружеството са от един клас и всяка акция дава право на един глас в Общото събрание на акционерите, право на дивидент и на ликвидационен дял, съразмерни с номиналната стойност на акцията. Към 31.12.2016 г. целият капитал на дружеството е регистриран за търговия на Основен пазар на Българска Фондова Борса, Сегмент акции Standard

Дружеството не е издавало други ценни книжа, които не са допуснати за търговия на регулиран пазар в Република България или друга държава членка на ЕС. Към датата на изготвяне на настоящия документ, цялата емисия акции на СВИЛОЗА АД се търгуват на сегмент акции «Стандарт» на «БФБ София» АД.

Към 31.12.2015 г. структурата на капитала на СВИЛОЗА АД е следната:

Таблица 21

Наименование на акционер	Брой притежавани акции	Процент от капитала
А.Р.У.С Холдинг АД	25 615 674	80.67 %
KBD SA	4 000 000	12.6 %
Други физически и юридически лица	2 139 270	6.73 %

2. Ограничения върху прехвърлянето на ценните книжа, като ограничения за притежаването на ценни книжа или необходимост от получаване на одобрение от дружеството или друг акционер

Всички акции на дружеството се прехвърлят свободно, без ограничения, при спазване на разпоредбите на действащото българско законодателство. Съгласно разпоредбата на чл.6, ал. 4 от Устава на СВИЛОЗА АД, прехвърлянето на акции, издавани от дружеството има действие от момента на вписване на сделката в регистъра на Централен депозитар, който издава документ, удостоверяващ правата върху тези акции. За придобиване и притежаване на акции от капитала на СВИЛОЗА АД не е необходимо получаване на одобрение от дружеството или друг акционер.

3. Информация относно прякото и непрякото притежаване на 5 на сто или повече от правата на глас в общото събрание на дружеството, включително данни за акционерите, размера на дяловото им участие и начина, по който се притежават акциите

Към 31.12.2015 г. акционерите, притежаващи 5 на сто или повече от капитала и правата на глас в общото събрание на дружеството са:

Таблица №21

Наименование на акционер	Брой притежавани акции	Процент от капитала
А.Р.У.С Холдинг АД	25 615 674	80.67 %
KBD SA	4 000 000	12.6 %

Дружеството няма други акционери, които пряко или непряко притежават 5 на сто или повече от 5 на сто от правата на глас в общото събрание.

4. Данни за акционерите със специални контролни права и описание на тези права

СВИЛОЗА АД няма акционери със специални контролни права.

5. Системата за контрол при упражняване на правото на глас в случаите, когато служители на дружеството са и негови акционери и когато контролът не се

упражнява непосредствено от тях

Дружеството няма система за контрол при упражняване на правото на глас в случаите, когато служители на дружеството са и негови акционери и когато контролът не се упражнява непосредствено от тях. Всеки служител, който е акционер гласува по свое усмотрение.

6. Ограничения върху правата на глас, като ограничения върху правата на глас на акционерите с определен процент или брой гласове, краен срок за упражняване на правата на глас или системи, при които със сътрудничество на дружеството финансовите права, свързани с акциите, са отделени от притежаването на акциите

Не съществуват ограничения върху правата на глас на акционерите на СВИЛОЗА АД.

За участие в Общото събрание акционерите трябва да се легитимират с предвидения в закона документ, удостоверяващ правата върху акциите и да се запишат в протоколната книга преди началото на заседанието. Пълномощниците на акционери трябва да представят и писмено пълномощно.

7. Споразумения между акционерите, които са известни на дружеството и които могат да доведат до ограничения в прехвърлянето на акции или правото на глас

На дружеството не са известни споразумения между акционери, които могат да доведат до ограничения в прехвърлянето на акции или правото на глас.

8. Разпоредбите относно назначаването и освобождаването на членовете на управителните органи на дружеството и относно извършването на изменения и допълнения в устава

Съгласно разпоредбите на чл. 13 от Устава на дружеството, общото събрание на акционерите изменя и допълва устава на дружеството, както и определя броя, избира и освобождава членовете на Съвета на директорите и определя възнаграждението за работата им в него. Съгласно чл. 20, ал.1 и ал.2 от Устава на СВИЛОЗА АД, Съветът на директорите се избира за срок до 5 години. Общото събрание на акционерите може по всяко време да реши извършване на промени в числеността и състава на Съвета на директорите, като членовете на съвета могат да бъдат преизбрани без ограничение. Член на Съвета на директорите може да бъде дееспособно физическо лице и юридическото лице.

9. Правомощията на управителните органи на дружеството, включително правото да взема решения за издаване и обратно изкупуване на акции на дружеството

Съветът на директорите приема правилник за работата си и избира Председател и Зам. председател от своите членове. Съветът на директорите се събира на редовни заседания най – малко веднъж на три месеца, за да обсъди състоянието и развитието на дружеството. Всеки член на съвета може да поиска от председателя да свика заседание за обсъждане на отделни въпроси.

СД приема организационно-управленската структура на дружеството и вътрешните правила на дружеството.

СД взема решения за откриване и закриване на клонове и за участие или прекратяване на участие в търговски и граждански дружества в страната и чужбина, за придобиване и отчуждаване на недвижими имоти и вещи права, за ползване на кредити, даване на гаранции и поемане на поръчителство, придобиване и предоставяне на лицензии, сключване на договори за кредитиране на трети лица, за учредяване на залог и ипотека върху дълготрайни материални активи на дружеството.

СД обсъжда и решава всички въпроси освен тези, които са от компетентността на Общото събрание.

Съветът на директорите може да взема решения неприсъствено чрез протокол, подписан от всичките му членове.

Съветът на директорите няма право да взема решения за увеличаване на капитала на Дружеството без изрично решение на Общото събрание.

Съветът на директорите приема решения, ако присъстват най-малко половината от членовете му лично или представлявани от друг член на съвета. Присъстващ член не може да представлява повече от един отсъстващ. Решенията се вземат с обикновено мнозинство.

На заседанията на Съвета на директорите се водят протоколи, които се подписват от всички присъстващи членове.

Съгласно Устава, Съветът на директорите на СВИЛОЗА АД не е овластен да приема решения за обратно изкупуване на собствени акции на дружеството.

10. Съществени договори на дружеството, които пораждат действие, изменят се или се прекратяват поради промяна в контрола на дружеството при осъществяване на задължително търгово предлагане, и последиците от тях, освен в случаите когато разкриването на тази информация може да причини сериозни вреди на дружеството; изключението по предходното изречение не се прилага в случаите, когато дружеството е длъжно да разкрие информацията по силата на закона

СВИЛОЗА АД няма сключени съществени договори, които пораждат действие, изменят се или се прекратяват поради промяна в контрола на дружеството при осъществяване на задължително търгово предлагане.

11. Споразумения между дружеството и управителните му органи или служители за изплащане на обезщетение при напускане или уволнение без правно основание или при прекратяване на трудовите правоотношения по причини, свързани с търгово предлагане

Не съществуват споразумения между СВИЛОЗА АД и членовете на СД и служители на дружеството за изплащане на обезщетение при напускане или уволнение без правно основание или при прекратяване на трудовите правоотношения по причини, свързани с търгово предлагане.

XV. ДРУГА ИНФОРМАЦИЯ ПО ПРЕЦЕНКА НА ДРУЖЕСТВОТО

Дружеството преценява, че не е налице друга информация, която да не е публично оповестена от дружеството и която би била важна за акционерите и инвеститорите при вземането на обосновано инвеститорско решение.

Дата: 30.03.2017. г

За „СВИЛОЗА“ АД: Михаил Колчев

/Представяващ „Свилоза 2000“ АД. Изп. член на СД/

