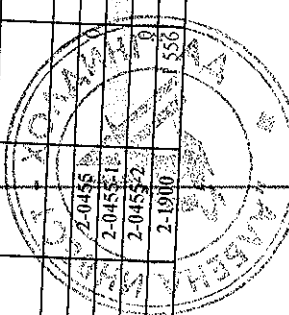


РАЗХОДИ	Код на реда	Текущ период	Преходен период	ПРИХОДИ	Код на реда	Текущ период	Преходен период
а	б	1	2	а	б	1	2
А. Разходи за дейността				А. Приходи от дейността			
<i>I. Разходи по икономически елементи</i>				<i>I. Нещни приходи от продажби на:</i>			
1. Разходи за материали	2-1120	12	14	1. Продукция	2-1551		
2. Разходи за външни услуги	2-1130	92	95	2. Стоки	2-1552		
3. Разходи за амортизации	2-1160	23	32	3. Услуги	2-1560	4	7
4. Разходи за вознаграждения	2-1140	119	239	4. Други	2-1556	33	58
5. Разходи за осигуровки	2-1150	16	18	<i>Общо за група I:</i>	2-1610	37	62
6. Балансова стойност на продадени активи (без продукция)	2-1010		3				
7. Именен на запасите от продукция и незавършено производство	2-1030			<i>II. Приходи от финансираня</i>			
8. Други, в т.ч.: обезценка на активи	2-1170	16	24	в т.ч. от правителството	2-1620		
проvisions	2-1171				2-1621		
	2-1172			<i>III. Финансови приходи</i>			
<i>Общо за група I:</i>	2-1100	278	425	1. Приходи от лихви			
				2. Приходи от дивиденди	2-1710	292	491
<i>II. Финансови разходи</i>				3. Положителни разлики от операции с финансови активи и инструменти	2-1721	1225	1830
1. Разходи за лихви	2-1210	2	35		2-1730		
2. Отрицателни разлики от операции с финансови активи и инструменти	2-1220			4. Положителни разлики от промяна на валутни курсове	2-1740		
3. Отрицателни разлики от промяна на валутни курсове	2-1230	0	151	5. Други	2-1745		
4. Други	2-1240	1	2	<i>Общо за група II:</i>	2-1700	1519	2546
<i>Общо за група II:</i>	2-1200	3	189				
				Б. Общо разходи за дейността (I + II)			
Б. Общо разходи за дейността (I + II)	2-1300	281	614	Б. Общо приходи от дейността (I + II + III):	2-1600	1556	2608
В. Печалба от дейността	2-1310	1 275	1 994	В. Загуба от дейността	2-1810	0	0
<i>III. Дял от печалбата на асоциирани и съвместни предприятия, осчетоводени по метода на собствения капитал</i>	2-1250-1			<i>IV. Дял от загубата на асоциирани и съвместни предприятия, осчетоводени по метода на собствения капитал</i>			
<i>IV. Извънредни разходи</i>	2-1250			<i>V. Извънредни приходи</i>	2-1810-1		
Г. Общо разходи (Б+III+IV)	2-1350	281	614	Г. Общо приходи (Б+IV+V)	2-1350		
Д. Печалба преди облагане с данъци	2-1400	1 275	1 994	Д. Загуба преди облагане с данъци	2-1800	1 556	2 608
<i>V. Разходи за данъци</i>	2-1450	0	0		2-1850	0	0
1. Разходи за текущи корпоративни данъци върху печалбата печалбата	2-1451	0	0				
2. Разход (икономия) на отсрочени корпоративни данъци върху печалбата	2-1452	0	0				
3. Други	2-1453						
Е. Печалба след облагане с данъци (Д - V)	2-0454	1 275	1 994	Е. Загуба след облагане с данъци (Д + V)			
в т.ч. за малцинствено участие	2-0454-1			в т.ч. за малцинствено участие	2-0454-1		
Ж. Нетна печалба за периода	2-0454-2	1 275	1 994	Ж. Нетна загуба за периода	2-0454-2		
Венчко (Г+V+E):	2-1500	1 556	2 608	Венчко (Г+Е):	2-1900	1 556	2 608



Дата на съставяне: 23.07.2010 г.

Съставител:

Р. Василева

Ръководител:

И. Данчева

С. Грозев

ОТЧЕТ ЗА ПАРИЧНИТЕ ПОТОЦИ ПО ПРЕКИЯ МЕТОД
 ВИД НА ОТЧЕТА: НЕКОНСОЛИДИРАН

БИК по БУЛСТАТ
 РГ-05-

ПАРИЧНИ ПОТОЦИ	Код на реда	Текущ период	Презходен период	(в мил. лв.)
	б	1	2	
А. Парични потоци от оперативна дейност				
1. Постъпления от клиенти				
2. Плащания на доставчици	3-2201			
3. Плащания/постъпления, свързани с финансови активи, държани с цел търговия	3-2201-1	37		104
4. Плащания, свързани с възстановявания	3-2202	-120		-126
5. Платени възстановени данъци (без корпоративен данък върху печалбата)	3-2203			
6. Платени корпоративни данъци върху печалбата	3-2206	-139		-238
7. Получени лихви	3-2206-1	-5		-52
8. Платени банкови такси и лихви върху краткосрочни заеми за оборотни средства	3-2204	-48		-78
9. Курсови разлики	3-2204-1			
10. Други постъпления/плащания от оперативна дейност	3-2205	-1		
	3-2208	-4		-10
	3-2200	-280		-400
Б. Парични потоци от инвестиционна дейност				
Нетен паричен поток от оперативна дейност (А):				
1. Покупка на дълготрайни активи	3-2301			
2. Постъпления от продажба на дълготрайни активи	3-2301-1			
3. Предоставени заеми	3-2302			
4. Възстановени (платени) предоставени заеми, в т.ч. по финансов лизинг	3-2302-1	-242		230
5. Получени лихви по предоставени заеми	3-2302-2	285		-1288
6. Покупка на инвестиции	3-2302-3	96		40
7. Постъпления от продажба на инвестиции	3-2302-4	-78		188
8. Получени дивиденди от инвестиции	3-2303	42		5
9. Курсови разлики	3-2305	170		43
10. Други постъпления/плащания от инвестиционна дейност	3-2306			
	3-2300	-400		121
В. Парични потоци от финансова дейност				
Нетен паричен поток от инвестиционна дейност (Б):				
1. Постъпления от емитиране на ценни книжа				
2. Плащания при обратно придобиване на ценни книжа				
3. Постъпления от заеми	3-2401			
4. Платени заеми	3-2401-1			
5. Платени задължения по лизингови договори	3-2403			
6. Платени лихви, такси, комисиони по заеми с инвестиционно предназначение	3-2403-1			
7. Изплатени дивиденди	3-2405			
8. Други постъпления/плащания от финансова дейност	3-2404			
	3-2404-1	-9		
	3-2407	-20		-119
	3-2400	2		
Г. Изменения на паричните средства през периода (А+Б+В):				
Д. Парични средства в началото на периода				
Е. Парични средства в края на периода, в т.ч.:				
изключително в касата и по банков сметки				
блокирани парични средства				
	3-2700-1	3 177		3 929
	3-2700-2	337		3 068
		3 514		3 068



Съставител: Р. Василева
 Ръководител: И. Данчева
 С. Грозев

Дата на съставяне: 23.07.2010

ОУЧЕТ ЗА ИЗМЕНЕНИЯТА В СОБСТВЕНИЯ КАПИТАЛ

СПРАВКА ПО ОБРАЗЕЦ № 4

Име на отчитащото се предприятие: "Албена инвест холдинг" АД

Вид на отчета: консолидиран

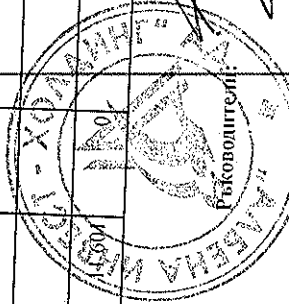
Отчетен период: 30.06.2010 г.

ЕИК по БУЛСТАТ

РГ-05-

(в хил. лв.)

ПОКАЗАТЕЛИ	Код на реда	Основен капитал	Резерви					Натрупани печалби/загуби		Резерв от преводи	Общо собствен капитал	Малцинствено участие
			премии от емисия (премиен резерв)	резерв от последващи оценки	целени резерви			печалба	загуба			
					общ	специални зирани	други					
а	1	2	3	4	5	6	7	8	9	10	11	
Салдо в началото на отчетния период	1-0410	5 500	0	0	0	0	0	0	0	0	0	
Промени в началните салда поради:	4-01											
Ефект от промени в счетоводната политика	4-15	0	0	0	0	0	0	0	0	0	0	
Фундаментални грешки	4-15-1											
Коригирано салдо в началото на отчетния период	4-15-2											
Нетна печалба/загуба за периода	4-01-1	5 500	0	27 864	550	0	21 310	12 873	0	68 097	0	
1. Разпределение на печалбата за:	4-05				550		21 310	12 873	0	68 097	0	
дивиденди	4-06	0	0	0	0	0	0	1275	0	1275	0	
други	4-07	0	0	0	0	0	311	-2 547	0	0	0	
2. Покриване на загуби	4-07-1							-2200	0	-2200	0	
3. Последващи оценки на дълготрайни материални и нематериални активи, в т.ч.	4-08						311	-347		-2200	0	
увеличения	4-09	0	0	0	0	0	0	0	0	0	0	
намаления	4-10							0	0	0	0	
4. Последващи оценки на финансови активи и инструменти, в т.ч.	4-11										0	
увеличения	4-12	0	0	0	0	0	0	0	0	0	0	
намаления	4-13										0	
5. Ефект от отсрочени данъци	4-14										0	
6. Други изменения	4-16-1										0	
Салдо към края на отчетния период	4-16										0	
7. Промени от преводи на големши финансови отчети на предприятия в чужбина	4-17	5 500	0	27 864	550	0	21 617	11 601	0	-4	0	
8. Промени от преизчисляване на финансови отчети при свръхинфлация	4-18										0	
Собствен капитал	4-19										0	
към края на отчетния период	4-20	5 500	0	27 864	550	0	21 617	67 132	0	67 132	0	



Дата на съставяне: 23.07.2010г.

Съставител:

Име на отчитащото се предприятие: Албена инвест холдинг

ЕИК по БУЛСТАТ 124044376
РГ-05-0046

А. ВЗЕМАНИЯ

ПОКАЗАТЕЛИ	Код на реда	Сума на вземанията	Степен на ликвидност (в хил. лв.)	
			до 1 година	над 1 година
а	б	1	2	3
I. Невнесен капитал	6-2010			0
II. Нетекущи търговски и други вземания				
1. Вземания от свързани предприятия, в т.ч.:	6-2021	0	0	0
- предоставени заеми	6-2022			0
- продажба на активи и услуги	6-2241			0
- други	6-2023			0
2. Вземания от предоставени търговски заеми	6-2024	6917		6917
3. Други дългосрочни вземания, в т.ч.:	6-2026	0	0	0
- финансов лизинг	6-2027			0
- други	6-2029			0
<i>Всичко за II:</i>	6-2020	6917	0	6917
III. Данъчни активи				
Активи по отсрочени данъци	6-2030			0
IV. Текущи търговски и други вземания				
1. Вземания от свързани предприятия, в т.ч.:	6-2031	4016	4016	0
- предоставени заеми	6-2032			0
- от продажби	6-2033	170	170	0
- други	6-2034	3846	3846	0
2. Вземания от клиенти и доставчици	6-2035	1	1	0
3. Вземания от предоставени аванси	6-2036			0
4. Вземания от предоставени търговски заеми	6-2037	654	654	0
5. Съдебни вземания	6-2039	7	7	0
6. Присъдени вземания	6-2040			0
7. Данъци за възстановяване, в т.ч.:	6-2041	5	5	0
- корпоративни данъци върху печалбата	6-2043	0	0	0
- данък върху добавената стойност	6-2044	5	5	0
- възстановими данъчни временни разлики	6-2045			0
- други данъци	6-2046			0
8. Други краткосрочни вземания, в т.ч.:	6-2047	5113	5113	0
- по липси и начети	6-2048	30	30	0
- от осигурителните организации	6-2049	0	0	0
- по рекламации	6-2050			0
- други	6-2051	5083	5083	0
<i>Всичко за IV:</i>	6-2060	9796	9796	0
ОБЩО ВЗЕМАНИЯ (I+II+III+IV):	6-2070	16713	9796	6917

Б. ЗАДЪЛЖЕНИЯ

ПОКАЗАТЕЛИ	Код на реда	Сума на задължението	Степен на изискуемост (в хил. лв.)		Стойност на обезпечението
			до 1 година	над 1 година	
а	б	1	2	3	4
I. Нетекущи търговски и други задължения					
1. Задължения към свързани предприятия, в т.ч. от:	6-2111	0	0	0	0
- заеми	6-2112			0	
- доставки на активи и услуги	6-2113			0	
- други	6-2244			0	
2. Задължения по получени заеми към банки и небанкови финансови институции, в т.ч.:	6-2114	0	0	0	0
- банки, в т.ч.:	6-2115			0	
- просрочени	6-2116			0	
- небанкови финансови институции, в т.ч.:	6-2114-1			0	
- просрочени	6-2114-2			0	
3. Задължения по ЗУНК	6-2123-1			0	
4. Задължения по получени търговски заеми	6-2118			0	
5. Задължения по облигационни заеми	6-2120			0	
6. Други дългосрочни задължения, в т.ч.:	6-2123	11		11	
- по финансов лизинг	6-2124	11		11	
<i>Всичко за I:</i>	6-2130	11	0	11	0
II. Данъчни пасиви					
Пасиви по отсрочени данъци	6-2122	3053	3053	0	
III. Текущи търговски и други задължения					
1. Задължения към свързани предприятия, в т.ч. от:	6-2141	0	0	0	0
- доставени активи и услуги	6-2142			0	
- дивиденди	6-2143			0	
- други	6-2143-1	0	0	0	


2. Задължения по получени заеми към банки и небанкови финансови институции, в т.ч.:	6-2144	0	0	0	0
- към банки, в т.ч.	6-2145			0	0
- просрочени	6-2146			0	
- небанкови финансови институции, в т.ч.	6-2144-1			0	
- просрочени	6-2144-2			0	
3. Текуща част от нетекущите задължения:	6-2161-1	7	7	0	0
- по ЗУНК	6-2161-2			0	
- по облигационни заеми	6-2161-3			0	
- по получени дългосрочни заеми от банки и небанкови финансови институции	6-2161-4			0	
- други	6-2161-5			0	
4. Текущи задължения:	6-2148	7	7	0	0
Задължения по търговски заеми	6-2147	111	111	0	0
Задължения към доставчици и клиенти	6-2149			0	
Задължения по получени аванси	6-2150	5	5	0	
Задължения към персонала	6-2151			0	
Данъчни задължения, в т.ч.:	6-2152	60	60	0	
- корпоративен данък върху печалбата	6-2154	44	44	0	0
- данък върху добавената стойност	6-2155	0	0	0	
- други данъци	6-2156	1	1	0	
Задължения към осигурителни предприятия	6-2157	43	43	0	
5. Други краткосрочни задължения	6-2161	2	2	0	
<i>Всичко за III:</i>	6-2170	3790	3790	0	
ОБЩО ЗАДЪЛЖЕНИЯ (I+II+III):	6-2180	6972	6961	11	0


В. ПРОВИЗИИ

ПОКАЗАТЕЛИ	Код на реда	В началото на годината	Увеличение	Намаление	(в хил. лв)
					В края на периода
а	б	1	2	3	4
1. Провизии за правни задължения	6-2210				0
2. Провизии за конструктивни задължения	6-2220				0
3. Други провизии	6-2230				0
Обща сума (1+2+3):	6-2240	0	0	0	0
<i>Забележка:</i>					

Вземанията и задълженията от и към чужбина се посочват в отделна справка за всяка страна.

Дата на съставяне: 23.07.2010 г.

Съставител: 
Р. Васялева

Ръководители:
И. Данчева
С. Грозев 



СПРАВКА
ЗА ЦЕННИТЕ КНИЖКА


Име на отчиташото се предприятие: Албена инвест холдинг АД
Отчетен период: 30.06.2010 г.


ЕИК по БУЛСТАТ: 124044376
РГ-05-0046

ПОКАЗАТЕЛИ	Код на реда	Вид и брой на ценните книжа			Стойност на ценните книжа (в хл.лв.)			процентна стойност (4+5-6)
		обикновени	привилегировани	конвертируеми	отчетна стойност	увеличение	намаление	
I. Текущи финансови активи в ценни книжа	6		2	3	4	5	6	7
1. Акции								
2. Облигации, в т.ч.:	7-3031	11437667			52714			52714
общински облигации	7-3035							0
3. Държавни ценни книжа	7-3035-1							0
4. Други	7-3036	3			440			440
7-3039								0
II. Текущи финансови активи в ценни книжа	7-3040	11437670	0	0	53154	0	0	53154
1. Акции								
2. Изкупени собствени акции	7-3001							0
3. Облигации	7-3005							0
4. Изкупени собствени облигации	7-3006							0
5. Държавни ценни книжа	7-3007							0
6. Деривативи и други финансови инструменти	7-3008				8			8
7. Други	7-3010-1							0
	7-3010	47377			367			367
Обща сума I:	7-3020	47377	0	0	375	0	0	375
Обща сума II:								

Забележка: Предприятията, които притежават чуждестранни ценни книжа с характер на краткосрочни и дългосрочни инвестиции, съставят отделна страница в тази справка.

Дата на съставяне: 23.07.2010 г.

Съставител:  Р. Василева



СПРАВКА
за инвестициите в дъщерни, смесени, асоциирани и други предприятия

Име на отчитащото се предприятие: Албена
Отчетен период: 30.06.2010 г

БИК по БУЛСТАТ 124044376
РГ-05-0046

Наименование в седалище на предприятията, в които са инвестициите	Код на реда	Размер на инвестицията	Процент на инвестицията в капитала на другото предприятие	Инвестиция в ценни книжа, приети за търговия на фондова борса	(в хил. лв.)	
					Инвестиция в ценни книжа, неприети за търговия на фондова борса	
а	б	1	2	3	4	5
A. В СТРАНАТА						
I. Инвестиции в дъщерни предприятия						
"Соколец - Боровец" АД		294	92.96	0		294
"Албена автотранс" АД		790	69.21	0		790
"Хелетурнет" АД		571	96.36	0		571
"Добруджански текстил" АД		154	91.70	0		154
"България - 29" АД		3 041	85.81	3 041		0
"Примо финанс" ЕАД		3 422	100.00	0		3 422
"Илис" АД		370	98.69	0		370
"Ико бизнес" АД		768	99.45	0		768
"Фабрика за бтилиране на пиво" АД		918	99.95	0		918
"Фохар" АД		3 913	99.68	0		3 913
"Екоглас" АД		351	92.00	0		351
"Алфа консалт 2000" ЕООД		2 000	100.00	0		2 000
"Бета консалт" ЕООД		1 320	100.00	0		1 320
Обща сума I:	8-4001	17 912		3 041		14 871
II. Инвестиции в смесени предприятия						
I:						
Обща сума II:	8-4006	0				0
III. Инвестиции в асоциирани предприятия						
"Албена" АД				34 286		0
"Складова техника" АД		34 286	20.57			0
"Птици и птичи продукти" АД		91	31.88		91	0
"Бряст - Д" АД		0	28.29			0
9		208	45.90		208	0
10						0
11						0
12						0
13						0
14						0
15						0
Обща сума III:	84011	34 585			34 585	0
IV. Инвестиции в други предприятия						
"Варненска корабостроителница" АД		0	0.02	0		0
РМД "Птични машини 99" АД		0	33.00	0		0
РМД "Птици и птичи продукти" АД		0	23.34	0		0
ДФ Стандарт инвестмънт балансиран фонд		215	8.32	215		0
ДФ Стандарт инвестмънт високодоходен фонд		152	7.08	152		0
Обща сума IV:	8-4016	367			367	0
Обща сума за страната (I+II+III+IV):	8-4025	52864		37993		14871
B. В ЧУЖБИНА						
I. Инвестиции в дъщерни предприятия						
I:						
Обща сума I:	8-4030	0				0
II. Инвестиции в смесени предприятия						
I:						
Обща сума II:	8-4035	0				0
III. Инвестиции в асоциирани предприятия						
I:						
Обща сума III:	8-4040	0				0
IV. Инвестиции в други предприятия						
1. Хотел де Маск		217	5.06			217
Обща сума IV:	8-4045	217				217
Обща сума за чужбина (I+II+III+IV):	8-4050	217				217

Дата на съставяне: 23.07.2010г.

Съставител:
Р. Василева

Ръководители:

