


Консолидиран отчет за финансовото състояние

Активи	Пояснение	30 юни 2017 '000 лв.	31 декември 2016 '000 лв.
Нетекущи активи			
Имоти, машини и съоръжения	6	22 947	22 915
Нематериални активи	5	10	11
Други дългосрочни вземания		1780	1 780
Отсрочени данъчни активи	10	555	555
Нетекущи активи		<u>25 292</u>	<u>25 261</u>
Текущи активи			
Материални запаси	11	4 949	4 797
Краткосрочни финансови активи	7	13213	15598
Търговски и други вземания	12	7651	8189
Вземания от свързани лица	30	255	135
Пари и парични еквиваленти	13	124	206
Текущи активи		<u>26 192</u>	<u>28 925</u>
Общо активи		<u><u>51 484</u></u>	<u><u>54 186</u></u>

Съставил:


Таня Рашкова

Изпълнителен директор:


инж.БогданБибов

Дата:21.08.2017 г.

Изпълнителен директор:


Никола Мишев



Консолидиран отчет за финансовото състояние (продължение)

Собствен капитал и пасиви	Пояснение	30 юни 2017 '000 лв.	31 декември 2016 '000 лв.
Собствен капитал			
Акционерен капитал	14.1	7 638	7 638
Премиен резерв	14.2	19 490	19 490
Други резерви	14.3	15 983	15 983
Натрупана загуба		(18 375)	(18 709)
Собствен капитал, отнасящ се до акционерите на Асенова Крепост АД		24 736	24 402
Неконтролиращо участие		413	403
Общо собствен капитал		25 149	24 805
Пасиви			
Нетекучи пасиви			
Пенсионни и други задължения към персонала	15.2	1 073	1 073
Облигационен заем	16.2	7 041	7 041
Задължения по инвестиционен заем	17.3	154	154
Финансиране за нетекучи активи	17	1 817	1 817
Дългосрочни задължения към свързани лица	30	2 454	2 454
Задължения по финансов лизинг	9	3	3
Отсрочени данъчни пасиви	10	1 051	1 051
Нетекучи пасиви		13 593	13 593
Текущи пасиви			
Пенсионни и други задължения към персонала	15.2	1 181	1 198
Облигационен заем	17.2	2 896	2 629
Задължения по инвестиционен заем	17.3	71	142
Краткосрочни заеми	16.1	4 006	6 871
Задължения по финансов лизинг	9	4	7
Финансиране за нетекучи активи	17	139	277
Търговски и други задължения	18	3 726	3 402
Краткосрочни задължения към свързани лица	30	719	1 262
Текущи пасиви		12 742	15 788
Общо пасиви		26 335	29 381
Общо собствен капитал и пасиви		51 484	54 186

Съставил: 
 Тая Рашкова

Дата: 21.08.2017 г.


Изпълнителен директор: 
 инж. Богдан Бибов



Изпълнителен директор: 
 Никола Мишев




Консолидиран отчет за печалбата или загубата и другия всеобхватен
 доход за годината, приключваща на 31 декември

	Пояснение	2-ро 2017 '000 лв.	2-ро 2016 '000 лв.
Приходи от продажби	19	16 333	17 328
Печалба от продажба на нетекущи активи	20	-	8
Други приходи	21	300	270
Разходи за материали	22	(11 810)	(12 725)
Разходи за външни услуги	23	(362)	(365)
Разходи за персонала	15.1	(3 728)	(3 438)
Разходи за амортизация на нефинансови активи	5,6	(606)	(665)
Себестойност на продадените стоки и други текущи активи		(60)	(109)
Промени в наличностите на готовата продукция и незавършеното производство		270	405
Други суми с корективен характер		161	46
Други разходи	24	(116)	(278)
Печалба от оперативна дейност		382	477
Обезценкана вземания	12		
Финансови разходи	25	(435)	(702)
Финансови приходи	26	397	355
Печалба преди данъци		344	130
Разходи за данъци върху дохода (Загуба) /Печалба за групата	27		
Печалба / (Загуба) за годината, отнасяща се до:			
Неконтролиращо участие		10	6
Акционерите на Асенова крепост АД		334	124
Доход на акция:	28	0.13	0.05

Съставил: 
 Тая Рашкова
 Дата: 21.08.2017 г.

Изпълнителен директор: 
 инж. Богдан Бибов
 Изпълнителен директор: 
 Никола Мишев



Асенова крепост АД
 Консолидиран финансов отчет
 30 юни 2017 г.

Консолидиран отчет за промените в собствения капитал за годината, приключваща на 31 декември

Всички суми са представени в '000 лв.	Акционерен капитал	Премиен резерв	Други резерви	(Натрупа на загуба)	Общо собствен капитал, принадлежащ на акционерите на Асенова крепост АД	Неконтролирано участие	Общо капитал
Салдо към 1 януари 2017 г.	7 638	19 490	15 983	(18 709)	24 402	403	24 805
Загуба за периода	-	-	-	-	334	10	344
Друга всеобхватна печалба	-	-	-	-	-	-	-
Общо всеобхватна печалба за периода	-	-	-	-	-	-	344
Салдо към 30 юни 2017 г.	7 638	19 490	15 983	(18 709)	24 736	413	25 149

Съставил: 
 Тая Рашкова

Дата: 21.08.2017 г.

Изпълнителен директор:
 инж. Богдан Бибов


Изпълнителен директор:
 Никола Мишев





Консолидиран отчет за промените в собствения капитал за годината, приключваща на 31 декември (продължение)

Всички суми са представени в '000 лв.

	Акционерен капитал	Премии резерв	Други резерви	(Натрупана загуба)	Общо собствен капитал, принадлежащ на акционерите на Асенова крепост АД	Неконтролиращо участие	Общо капитал
Салдо към 1 януари 2016 г.	7 638	19 490	16 158	(18 633)	24 653	402	25 055
Увеличение на законови резерви	-	-	34	(34)	-	-	-
Сделки със собствениците	-	-	34	(34)	-	-	-
Загуба за периода	-	-	-	(42)	(42)	1	(41)
Друга всеобхватна загуба	-	-	(209)	-	(209)	-	(209)
Общо всеобхватна загуба за годината	-	-	(209)	(42)	(251)	1	(250)
Салдо към 31 декември 2016 г.	7 638	19 490	15 983	(18 709)	24 402	403	24 805

Съставил:  Таня Рашкова
 Дата: 21.08.2017 г.

Изпълнителен директор: 
 инж. Богдан Бибов
 Изпълнителен директор: 
 Никола Мишев

Консолидиран отчет за паричните потоци за годината, приключваща на 31 декември

Пояснение	2-ро 2017 '000 лв.	2-ро 2016 '000 лв.
Оперативна дейност		
Постъпления от клиенти	15 923	17 331
Плащания към доставчици	(10 776)	(13 111)
Плащания към персонал и осигурителни институции	(3 673)	(3 602)
Плащания за данъци, различни от данъка върху дохода	(286)	(138)
Плащания за данъка върху дохода	-	(6)
Нетен паричен поток от оперативна дейност	1 188	474
Инвестиционна дейност		
Придобиване на имоти, машини и съоръжения	(600)	(99)
Постъпления от продажба на имоти, машини и съоръжения		13
Предоставени заеми		(1)
Получени лихви		1 941
Нетен паричен поток от инвестиционна дейност	(600)	1 854
Финансова дейност		
Получени заеми		945
Плащания по получени заеми	(612)	(2 707)
Плащания по финансов лизинг	(4)	(110)
Плащания на лихви и такси	(54)	(524)
Нетен паричен поток от финансова дейност	(670)	(2 396)
Нетна промяна в пари и парични еквиваленти	(82)	(68)
Пари и парични еквиваленти в началото на годината	206	259
Печалба/ (Загуба) от валутна преоценка на пари и парични еквиваленти		
Пари и парични еквиваленти в края на годината	13 124	191

Съставил: _____
Таня Рашкова

Дата: 21.08.2017г.

Изпълнителен директор: _____
инж. Богдан Бибов

Изпълнителен директор: _____
Никола Мишев

