

**МЕЖДИНЕН НЕКОНСОЛИДИРАН
ФИНАНСОВ ОТЧЕТ**

НА

ЗАД „БУЛСТРАД ВИЕНА ИНШУРЪНС ГРУП”

КЪМ

30 ЮНИ 2017 г.

(неодитиран)

София, юли 2017 година

Надзорен Съвет

Председател:

Петер Хьофингер

Членове:

Вернер Матула

Йосеф Аигнер

Атанас Кънчев

Йохан-Франц-Йосеф Бихлер

Антон Станков

Управителен Съвет

Председател:

Недялко Чандъров - Главен изпълнителен директор

Членове:

Кристоф Рат- Изпълнителен директор

Иво Груев – Изпълнителен директор

Пламен Шинов – Изпълнителен директор

Иван Иванов

Светла Несторова

Одитори

“БДО България” ООД

Адрес на управление

пл. “Позитано” № 5

София, п.к. 1000


България

ЗАД „БУЛСТРАД ВИЕНА ИНШУРЪНС ГРУП“
НЕКОНСОЛИДИРАН ОТЧЕТ ЗА ФИНАНСОВОТО СЪСТОЯНИЕ
към 30 юни 2017 година (неодитиран)
(всички суми са в хиляди лева освен ако не е упоменато друго)

	30 юни 2017	31 декември 2016
АКТИВИ		
Нематериални активи	330	344
Инвестиции в дъщерни предприятия	28,801	23,801
Други дялови участия	89	92
Инвестиционни имоти	9,184	9,184
Имоти, машини, съоръжения и оборудване	15,752	16,056
Финансови активи	120,188	113,745
Банкови депозити с оригинален матуритет над 90 дни	1,007	2,004
Финансови активи на разположение за продажба	114,110	106,774
Финансови активи държани до падеж	5,071	4,967
Предоставени заеми	-	-
Дял на презастрахователите	81,295	75,828
- в пренос премийния резерв, в т.ч.	29,755	23,528
- в резерва за неизтекли рискове	-	-
- в резерва за предстоящи плащания	51,540	52,300
Вземания по застрахователни и презастрахователни операции	53,338	41,206
Вземания по застрахователни операции	46,843	37,999
Вземания по презастрахователни операции	6,495	3,207
Други вземания	16,795	18,454
Отсрочени аквизиционни разходи	20,999	17,350
Пари и парични еквиваленти	5,899	4,698
СУМА НА АКТИВИТЕ	352,670	320,758


Недялко Чандъров
 Изпълнителен директор


Иво Груев
 Изпълнителен директор


Теодор Илиев
 Финансов директор

28 юли 2017 година

ЗАД „БУЛСТРАД ВИЕНА ИНШУРЪНС ГРУП”
НЕКОНСОЛИДИРАН ОТЧЕТ ЗА ФИНАНСОВОТО СЪСТОЯНИЕ
към 30 юни 2017 година (неодитиран)
(всички суми са в хиляди лева освен ако не е упоменато друго)

/Продължение/

СОБСТВЕН КАПИТАЛ И ПАСИВИ

Собствен капитал	69,016	64,263
Акционерен капитал	31,475	31,475
Премии от емисии	14,934	14,934
Резерви	21,514	20,359
Неразпределена печалба/непокритата загуба от предходни години	(2,505)	(8,764)
Резултат за периода	3,598	6,259
Подчинени заеми	6,420	6,264
Брутни застрахователни резерви	218,853	202,819
Пренос-премиен резерв, в т.ч.	100,806	83,341
Резерв за неизтекли рискове	-	-
Резерв за предстоящи плащания	118,047	119,478
Отрочени данъчни пасиви	1,465	1,465
Депозити на презастрахователи	24,080	21,397
Задължения по застрахователни и презастрахователни операции	24,920	16,743
Задължения по застрахователни операции	13,943	10,660
Задължения по презастраховане	10,977	6,083
Други задължения	7,201	7,459
Предплатени премии	715	348
СУМА НА СОБСТВЕНИЯ КАПИТАЛ И ПАСИВИТЕ	352,670	320,758


Недялко Чандъров
 Изпълнителен директор



Иво Груев
 Изпълнителен директор


Теддор Илиев
 Финансов директор

ЗАД „БУЛСТРАД ВИЕНА ИНШУРЪНС ГРУП“
НЕКОНСОЛИДИРАН ОТЧЕТ ЗА ДОХОДИТЕ
към 30 юни 2017 година (неодитиран)
(всички суми са в хиляди лева освен ако не е упоменато друго)

	За периода, приключващ на 30 юни	
	2017	2016
Брутни записани премии	111,906	104,931
Отстъпени премии на презастраховател	(32,486)	(42,060)
Нетни записани премии	79,420	62,871
Промяна в брутният размер на ППР, в т.ч.	(17,465)	(8,800)
Промяна в резерва за неизтекли рискове	-	-
Промяна в дела на презастрахователя в ППР	6,227	6,738
Нетна промяна в ППР	(11,238)	(2,062)
Спечелени премии, нетни от презастраховане	68,182	60,809
Презастрахователни комисиони и участие в резултата	3,048	7,350
Нетна доходност от инвестиции	5,078	4,355
Други технически приходи	(8)	824
Други приходи	38	305
ОБЩО ПРИХОДИ	76,338	73,643
Изплатени обезщетения	(55,574)	(51,518)
Дял на презастрахователя в изплатените обезщетения	14,866	14,880
Нетни изплатени обезщетения	(40,708)	(36,638)
Нетна промяна в РПП	671	(2,213)
Промяна в брутният размер на РПП	1,431	3,038
Промяна в дела на презастрахователя в РПП	(760)	(5,251)
Възникнали претенции, нетни от презастраховане	(40,037)	(38,851)
Аквизиционни разходи	(22,234)	(18,964)
Промяна в отсрочените аквизиционни разходи	3,649	2,049
Административни разходи	(9,477)	(9,417)
Други технически разходи	(4,281)	(4,122)
Други нетехнически разходи	(360)	(296)
ОБЩО РАЗХОДИ	(72,740)	(69,601)
ПЕЧАЛБА ОТ ДЕЙНОСТТА	3,598	4,042
Отсрочени данъци	-	-
ПЕЧАЛБА ЗА ПЕРИОДА	3,598	4,042


Недялко Чандъров
 Изпълнителен директор


Иво Груев
 Изпълнителен директор



Теодор Илиев
 Финансов директор

ЗАД „БУЛСТРАД ВИЕНА ИНШУРЪНС ГРУП“
НЕКОНСОЛИДИРАН ОТЧЕТ ЗА ВСЕОБХВАТНИЯ ДОХОД
за периода, приключващ на 30 юни 2017 година (неодитиран)
(всички суми са в хиляди лева освен ако не е упоменато друго)

	За периода, приключващ на 30 юни	
	2017	2016
Финансов резултат за периода	3,598	4,042
Друг всеобхватен доход		
Нетна преоценка на дълготрайни активи	-	-
<i>Компоненти, които са или могат да бъдат впоследствие рекласифицирани в печалбата или загубата</i>		
Промяна в резерва за справедлива стойност на финансови активи на разположение за продажба	1,155	726
- Нетна рекласификация в печалби и загуби	769	209
- Нетна промяна в справедливата стойност	386	517
<i>Компоненти, които няма да бъдат впоследствие рекласифицирани в печалбата или загубата</i>		
Провизии за пенсии- актюерски печалби и загуби	-	-
Данъчен ефект, свързан с тези компоненти	-	-
Друг всеобхватен доход за периода, нетно от данъци	-	-
ОБЩ ВСЕОБХВАТЕН ДОХОД ЗА ПЕРИОДА	4,753	4,768


Недялко Чандъров
 Изпълнителен директор


Иво Груев
 Изпълнителен директор


Теодор Илиев
 Финансов директор

ЗАД „БУЛСТРАД ВИЕНА ИНШУРЪНС ГРУП“
НЕКОНСОЛИДИРАН ОТЧЕТ ЗА ПАРИЧНИЯ ПОТОК
за периода, приключващ на 30 юни 2017 година (неодитиран)
(всички суми са в хиляди лева освен ако не е упоменато друго)

	За периода, приключващ на 30 юни	
	2017	2016
ПАРИЧНИ ПОТОЦИ ОТ ОПЕРАТИВНА ДЕЙНОСТ		
Финансов резултат за периода	3,598	4,042
Промени, отразяващи движението на непаричните (приходи)/разходи:		
Разходи за амортизации	527	566
Преоценка на инвестиционни имоти (Печалби) / Загуби от операции с финансови активи	-	-
Технически резерви, брутен размер	(224)	379
Дял на презастрахователите в техническите резерви	16,034	5,762
Отсрочени аквизиционни разходи (Реинтегриране) / Обезценка на финансови активи	(5,467)	(1,487)
Обезценка на застрахователни вземания и други вземания	(3,649)	(2,049)
Нетна (печалба)/загуба от валутни преоценки на инвестиции	-	-
Нетна (печалба)/загуба от валутни преоценки на вземания/задължения	5,161	4,812
Приходи от лихви и дивиденди (Печалба) от продажба на дълготрайни материални активи	235	126
Дълготрайни материални активи, придобити от абандон	508	200
Разход за данъци	(4,585)	(4,053)
Общо промени, отразяващи движението на непаричните (приходи)/разходи:	8,543	4,194
Изменение в активите и пасивите:		
Вземания по застрахователни операции	(13,447)	(12,837)
Вземания по презастрахователни операции	(3,288)	1,981
Вземания по други операции	593	7,182
Задължения по застрахователни операции	3,283	(2,496)
Задължения по презастраховане	4,894	5,334
Депозити от презастрахователи	2,683	(952)
Други задължения	(260)	(1,758)
Предплатени премии	367	(963)
Общо изменение в активите и пасивите:	(5,175)	(4,509)
Нетни парични потоци от оперативна дейност:	6,966	3,727


Недялко Чандъров
Изпълнителен директор


Иво Груев
Изпълнителен директор


Теодор Илиев
Финансов директор

28 юли 2017 година


ЗАД „БУЛСТРАД ВИЕНА ИНШУРЪНС ГРУП”
НЕКОНСОЛИДИРАН ОТЧЕТ ЗА ПАРИЧНИЯ ПОТОК
за периода, приключващ на 30 юни 2017 година (неодитиран)
(всички суми са в хиляди лева освен ако не е упоменато друго)

(Продължение)

	За периода, приключващ на 30 юни	
	2017	2016
ПАРИЧНИ ПОТОЦИ ОТ ОПЕРАТИВНА ДЕЙНОСТ	6,966	3,727
ПАРИЧНИ ПОТОЦИ ОТ ИНВЕСТИЦИОННА ДЕЙНОСТ		
(Увеличение)/ намаление на финансови активи	(3,860)	(10,689)
Придобиване на дълготрайни материални и нематериални активи	(211)	(123)
Постъпления от продажба на дълготрайни материални и нематериални активи	-	66
(Увеличение)/ намаление на инвестициите в дъщерни предприятия	(4,997)	(6,259)
(Предоставени)/ погасени заеми	-	2,868
Получени лихви и дивиденди	3,378	10,750
Нетни парични потоци от инвестиционна дейност:	(5,690)	(3,387)
ПАРИЧНИ ПОТОЦИ ОТ ФИНАНСОВА ДЕЙНОСТ		
Получени/(изплатени) заеми	-	-
Нетни парични потоци от финансова дейност:	-	-
Увеличение на паричните средства и еквиваленти	1,276	340
Парични средства и парични еквиваленти в началото на периода	4,698	7,993
Ефект от промените на обменните курсове върху налични пари	(75)	162
Парични средства и парични еквиваленти в края на периода	5,899	8,495


Недялко Чандъров
 Изпълнителен директор



Иво Груев
 Изпълнителен директор


Теодор Илиев
 Финансов директор


28 юли 2017 година

ЗАД „БУЛСТРАД ВИЕНА ИНШУРЪНС ГРУП“
НЕКОНСОЛИДИРАН ОТЧЕТ ЗА ПЕРИОДИЧЕН ПОТОК
за периода, приключващ на 30 юни 2017 година (неодитиран)
(всички суми са в хилевди лева освен ако не е упоменато друго)

	Резерви				Финансов резултат		Общо собствен капитал	
	Общ резерв, в т.ч. Запазен фонд	Преоценъчен резерв ДА	Преоценъчен резерв ФИ и др.	Печалба	Загуба			
На 01 януари 2017	31,475	14,934	9	18,108	2,242	7,020	(9,525)	64,263
Общо всеобхватен доход за периода	-	-	-	-	-	-	-	3,598
Финансов резултат за периода	-	-	-	-	-	3,598	-	-
Друг всеобхватен доход	-	-	-	-	-	-	-	-
Нетна преценка на дълготрайни активи	-	-	-	-	-	-	-	-
Преценка на финансови активи на разположение за продажба	-	-	-	-	1,155	-	-	1,155
Провизии за пенсии- актюерски печалби и загуби /нетно/	-	-	-	-	-	-	-	-
Общо друг всеобхватен доход	-	-	-	-	1,155	-	-	1,155
Общо всеобхватен доход за периода	-	-	-	-	-	3,598	-	4,753
Покриване на загуби от предходни години	-	-	-	-	-	-	-	-
Общо сделки с акционери, отчетени в собственния капитал	-	-	-	-	-	-	-	-
На 30 юни 2017	31,475	14,934	9	18,108	3,397	10,618	(9,525)	69,016


Недялко Чандъров
 Изпълнителен директор

Иво Груев
 Изпълнителен директор


Теодор Илиев
 Финансов директор

28 юни 2017 година

ЗАД „БУЛСТРАДВИЕНА ИНШУРЪНС ГРУП“ АД
НЕКОНСОЛИДИРАН ОТЧЕТ ЗА ПРОМЕННИТЕ В СОБСТВЕНИЯ КАПИТАЛ

за периода, приключващ на 30 юни 2017 година (неодитиран)


(всички суми са в хил. лв., освен ако не е упоменато друго)

(Продължение)

	Общи резерви			Преоценъчен резерв			Финансов резултат		Общо собствен капитал
	Основен капитал	Премии от емисии	резерви, в т.ч. Запазен фонд	Преоценъчен резерв ДА	Преоценъчен резерв ФИ и др.	Печалба	Загуба		
На 01 януари 2016	31,475	29,544	9	18,110	97	761	(24,077)		55,919
Общо всеобхватен доход за периода	-	-	-	-	-	6,259	-		6,259
Финансов резултат за периода	-	-	-	(2)	-	-	5		3
Друг всеобхватен доход	-	-	-	-	2,145	-	-		2,145
Нетна преценка на дълготрайни активи	-	-	-	-	-	-	(63)		(63)
Преценка на финансови активи на разположение за продажба	-	-	-	(2)	2,145	-	(58)		2,085
Провизии за пенсии- актюерски печалби и загуби /нетно/	-	-	-	(2)	2,145	6,259	(58)		8,344
Общо друг всеобхватен доход	-	-	-	(2)	2,145	6,259	(58)		8,344
Общо всеобхватен доход за годината	-	-	-	(2)	2,145	6,259	(58)		8,344
Покриване на загуби от предходни години	-	(14,610)	-	-	-	-	14,610		-
Общо сделки с акционери, отчетени в собственения капитал	-	(14,610)	-	-	-	-	14,610		-
На 31 декември 2016	31,475	14,934	9	18,108	2,242	7,020	(9,525)		64,263



Недялко Чандъров
Изпълнителен директор



Иво Груев
Изпълнителен директор



Теодор Илиев
Финансов директор