

**„СПЕЦИАЛИЗИРАНИ БИЗНЕС СИСТЕМИ“ АД**  
 1517 София, ул. „Бесарабия“ № 24  
 ЕИК БУЛСТАТ 121814067

**МЕЖДИНЕН КОНСОЛИДИРАН ОТЧЕТ ЗА ФИНАНСОВОТО СЪСТОЯНИЕ**  
 на „Специализирани Бизнес Системи“ АД към 30.06.2014 г.

в хил. лв.

<b>Балансови пера</b>	<b>Приложение №</b>	<b>Към 30.06.2014 г.</b>	<b>Към 31.12.2013 г.</b>
<b>АКТИВИ</b>			
<b>Нетекущи активи</b>			
Дълготрайни материални активи	3	1783	1784
Нематериални активи	4	1164	1181
Инвестиции	5	147	147
Вземания по търговски заеми	5		
Отсрочени данъчни активи	10	51	51
<b>Общо нетекущи активи</b>		<b>3145</b>	<b>3163</b>
<b>Текущи активи</b>			
Материални запаси	6	2075	2109
Вземания и предоставени аванси	7	1725	1736
Парични средства и еквиваленти	8	115	128
<b>Общо текущи активи</b>		<b>3915</b>	<b>3973</b>
<b>Общо активи</b>		<b>7060</b>	<b>7136</b>
<b>КАПИТАЛ И ПАСИВИ</b>			
<b>КАПИТАЛ</b>			
Основен капитал	9	5000	5000
Премии от емисии	9	577	577
Преоценъчни резерви	9	161	161
Капиталови резерви	9	437	437
Резултат от предходни периоди	9	(353)	(399)
Резултат от текущия период	9	(54)	46
Малцинствено участие	9	172	174
<b>Общо капитал</b>		<b>5940</b>	<b>5996</b>
<b>ПАСИВИ</b>			
<b>Нетекущи пасиви</b>			
Отсрочени данъчни пасиви	10	222	222
<b>Общо нетекущи пасиви</b>		<b>222</b>	<b>222</b>
<b>Текущи пасиви</b>			
Текущи задължения	11	859	878
Текущи данъчни задължения	11	39	40
<b>Общо текущи пасиви</b>		<b>898</b>	<b>918</b>
<b>Общо пасиви</b>		<b>1120</b>	<b>1140</b>
<b>Общо собствен капитал и пасиви</b>		<b>7060</b>	<b>7136</b>

Дата: 20.08.2014г.

Съставител:

/Р.Цолева

Ръководител:

/К. Желазков



„СПЕЦИАЛИЗИРАНИ БИЗНЕС СИСТЕМИ“ АД  
1517 София, ул. „Бесарабия“ № 24  
ЕИК БУЛСТАТ 121814067

МЕЖДИНЕН КОНСОЛИДИРАН ОТЧЕТ ЗА ВСЕОБХВАТНИЯ ДОХОД  
на „СПЕЦИАЛИЗИРАНИ БИЗНЕС СИСТЕМИ“ АД  
Към 30.06.2014 г.

в хил лв.

Наименование на перата	Приложение №	30.06.2014 г.	30.06.2013 г.
<b>ПРИХОДИ ОТ ДЕЙНОСТТА</b>			
Приходи от продажби	12	900	837
Други приходи	13		206
<b>Общо приходи</b>		<b>900</b>	<b>1043</b>
<b>РАЗХОДИ ЗА ДЕЙНОСТТА</b>			
Разходи за материали	14	211	248
Разходи за външни услуги	14	76	65
Разходи за персонала	14	148	148
Разходи за амортизация	14	34	39
Разходи за обезценка и провизии	14		
Други оперативни разходи	14	40	40
Отчетна стойност на продадените стоки и нетекущи активи	14	447	553
Други суми с корективен характер	14		
<b>Общо разходи за дейността</b>		<b>956</b>	<b>1093</b>
<b>Печалба от оперативна дейност</b>		<b>(56)</b>	<b>(50)</b>
<b>Финансирания</b>			
<b>ФИНАНСОВИ ПРИХОДИ И РАЗХОДИ</b>	15	-	22
<b>Печалба от дейността</b>		<b>(56)</b>	<b>(28)</b>
<i>Дял от печалбата на асоциирани и съвместни предприятия</i>			
<b>Извънредни приходи</b>			
<b>Печалба преди облагане с данъци</b>		<b>(56)</b>	<b>(28)</b>
Разход за данък			
<b>Нетна печалба за периода</b>		<b>(54)</b>	<b>(51)</b>
В т ч			
нетна печалба на икономическата група			(74)
нетна печалба/загуба на малцинственото участие		(2)	23

Дата: 20.08.2014г.

Съставител:

/Р.Цолева/

Ръководител:

/К. Желазков/



МЕЖДИНЕН КОНСОЛИДИРАН ОТЧЕТ ЗА ПАРИЧНИТЕ ПОТОЦИ  
по прекия метод на „СПЕЦИАЛИЗИРАНИ БИЗНЕС СИСТЕМИ“ АД  
Към 30.06.2014 г.


в хил. лв.

Наименование на перата	30.06.2014 г.	30.06.2013 г.
<b>Парични средства в началото на периода</b>	<b>128</b>	<b>101</b>
<b>А. Парични потоци от основна дейност</b>		
1 Постъпления от търговски контрагенти	991	926
2 Плащания към търговски контрагенти	808	911
<b>Нетен паричен поток</b>	<b>183</b>	<b>15</b>
3 Постъпления свързани с трудови възнаграждения		
4 Плащания свързани с трудови възнаграждения	144	117
<b>Нетен паричен поток</b>	<b>(144)</b>	<b>(117)</b>
5 Постъпления от лихви	2	1
6 Плащания за лихви и дивиденди	14	15
<b>Нетен паричен поток</b>	<b>(12)</b>	<b>(14)</b>
7 Постъпления от валутни курсови разлики		
8 Плащания по валутни курсови разлики		
<b>Нетен паричен поток</b>	<b>-</b>	<b>-</b>
9 Платени данъци	58	43
<b>Нетен паричен поток</b>	<b>(58)</b>	<b>(43)</b>
10 Постъпления свързани с други парични потоци от основна дейност	38	121
11 Плащания свързани с други парични потоци от основна дейност	36	44
<b>Нетен паричен поток</b>	<b>2</b>	<b>77</b>
<b>Всичко нетен паричен поток от основна дейност</b>	<b>(29)</b>	<b>(82)</b>
<b>Б. Парични потоци от инвестиционна дейност</b>		
12 Постъпления свързани с продажба на инвестиции		
13 Плащания свързани с покупка на инвестиции		
<b>Нетен паричен поток</b>	<b>-</b>	<b>-</b>
14 Постъпления свързани с продажба на ДМА		120
15 Плащания свързани с покупка на ДМА	16	
<b>Нетен паричен поток</b>	<b>(16)</b>	<b>120</b>
<b>Всичко нетен паричен поток от инвестиционна дейност</b>	<b>(16)</b>	<b>120</b>
<b>В. Парични потоци от финансова дейност</b>		
16 Постъпления от предоставени заеми	32	10
17 Плащания свързани с получени заеми	0	50
<b>Нетен паричен поток</b>	<b>32</b>	<b>(40)</b>
18 Постъпления свързани с емитиране на ценни книжа		
19 Плащания свързани с емитиране на ценни книжа		
<b>Нетен паричен поток</b>	<b>-</b>	<b>-</b>
20 Постъпления от лихви дивиденди и други подобни		1
21 Плащания за лихви дивиденди и други подобни		
<b>Нетен паричен поток</b>	<b>-</b>	<b>1</b>
22 Постъпления от допълнителни вноски на собствениците		
23 Плащания свързани с връщане на допълнителни вноски на собствениците		
<b>Нетен паричен поток</b>	<b>-</b>	<b>-</b>
24 Постъпления от вноски на собствениците за увеличение на капитала		
<b>Нетен паричен поток</b>	<b>-</b>	<b>-</b>
25 Постъпления от други финансови операции		
26 Плащания по други финансови операции		
<b>Нетен паричен поток</b>	<b>-</b>	<b>-</b>
<b>Всичко нетен паричен поток от финансова дейност</b>	<b>32</b>	<b>(39)</b>
Изменение на паричния поток за периода	(13)	(1)
<b>Парични средства в края на периода</b>	<b>115</b>	<b>100</b>

Дата: 20.08.2014г.

Съставител:


/Р.Цолева/



Ръководител:



/К. Желязков/



"Специализирани Бизнес Системи" АД  
 гр.София ул. „Бесарабия“ №24  
 ЕИК БУЛСТАТ 121814067

КОНСОЛИДИРАН ОТЧЕТ ЗА ПРОМЕНИТЕ НА СОБСТВЕНИЯ КАПИТАЛА

на „СПЕЦИАЛИЗИРАНИ БИЗНЕС СИСТЕМИ“ АД  
 Към 30.06.2014 г.


в хил. лв.

Показатели	За предприятието майка							Малцинствено участие
	Осно-вен капи-тал	Премии от еми-сии	Резерви			Финансо в резултат печалба/загуба	Общо	
			Прео-ценъчен ре-зерв	Зако-нови резерви	Други резерви			
Салдо на 31.12.2013 г.	5000	577	161	411	26	(353)	5822	174
Финансов резултат към 30.06.2014 г.						(54)	(54)	-2
Салдо на 30.06.2014 г.	5000	577	161	411	26	(407)	5768	172

Дата: 20.08.2014г.

Съставител:

/Р.Цолева



Ръководител:

/К. Желязков/

