


## Отчет за финансовото състояние

Активи	Пояснение	31 декември 2016 '000 лв.	31 декември 2015 '000 лв.
<b>Нетекущи активи</b>			
Имоти, машини и съоръжения	6	22 651	23 370
Нематериални активи	5	11	14
Инвестиции в дъщерни предприятия	9	66	65
Аванси за инвестиции	10	1 780	3 980
Дългосрочни финансови активи	7	-	54
Отсрочени данъчни активи	12	-	18
Нетекущи активи		<b>24 508</b>	<b>27 501</b>
<b>Текущи активи</b>			
Материални запаси	13	4 315	4 429
Краткосрочни финансови активи	8	15 598	16 546
Търговски и други вземания	14	8 142	7 734
Вземания от свързани лица	32	173	108
Пари и парични еквиваленти	15	81	121
Текущи активи		<b>28 309</b>	<b>29 938</b>
<b>Общо активи</b>		<b>52 817</b>	<b>56 439</b>

Съставил:   
Таня Рашкова


Изпълнителен директор:   
инж. Богдан Бибов

Дата: 21.03.2017 г.

Изпълнителен директор:   
Никола Мишев

Заверил съгласно одиторски доклад от дата 31.03.2017 г.:

д-р Мариана Михайлова  
Регистриран одитор



## Отчет за финансовото състояние (продължение)

Собствен капитал и пасиви	Пояснение	31 декември 2016 '000 лв.	31 декември 2015 '000 лв.
<b>Собствен капитал</b>			
Акционерен капитал	16.1	7 638	7 638
Премиен резерв	16.2	19 490	19 490
Други резерви	16.3	15 983	16 158
Натрупана загуба		(19 069)	(19 058)
<b>Общо собствен капитал</b>		<b>24 042</b>	<b>24 228</b>
<b>Пасиви</b>			
<b>Нетекущи пасиви</b>			
Пенсионни и други задължения към персонала	17.2	1 073	951
Облигационен заем	18.2	7 041	9 388
Задължения по инвестиционен заем	18.3	154	47
Финансиране за нетекущи активи	19	1 817	2 094
Дългосрочни задължения към свързани лица	32	2 454	2 305
Задължения по финансов лизинг	11	3	7
Отсрочени данъчни пасиви	12	496	-
<b>Нетекущи пасиви</b>		<b>13 038</b>	<b>14 792</b>
<b>Текущи пасиви</b>			
Пенсионни и други задължения към персонала	17.2	1 183	874
Облигационен заем	18.2	2 629	2 662
Задължения по инвестиционен заем	18.3	142	
Краткосрочни заеми	18.1, 18.3	6 871	7 893
Задължения по финансов лизинг	11	7	107
Финансиране за нетекущи активи	19	277	277
Търговски и други задължения	20	3 364	3 320
Краткосрочни задължения към свързани лица	32	1 264	2 286
<b>Текущи пасиви</b>		<b>15 737</b>	<b>17 419</b>
<b>Общо пасиви</b>		<b>28 775</b>	<b>32 211</b>
<b>Общо собствен капитал и пасиви</b>		<b>52 817</b>	<b>56 439</b>

Съставил:   
Таня Рашкова


Изпълнителен директор:   
инж. Богдан Бибов

Дата: 21.03.2017 г.

Изпълнителен директор:   
Никола Мишев

Заверил съгласно одиторски доклад от дата 31.03.2017 г.:

д-р Мариана Михайлова  
Регистриран одитор



Поясненията към финансовия отчет от стр. 7 до стр. 49 представляват неразделна част от него.

## Отчет за печалбата или загубата и другия всеобхватен доход за годината, приключваща на 31 декември

	Пояснение	2016 '000 лв.	2015 '000 лв.
Приходи от продажби	21	33 707	36 457
Печалба от продажба на нетекущи активи	22	8	14
Други приходи	23	1 265	794
Разходи за материали	24	(24 089)	(26 600)
Разходи за външни услуги	25	(675)	(736)
Разходи за персонала	17.1	(7 222)	(7 164)
Разходи за амортизация на нефинансови активи	5.6	(1 315)	(1 315)
Себестойност на продадените стоки и други текущи активи		(228)	(214)
Промени в наличностите на готовата продукция и незавършеното производство		113	(342)
Други суми с корективен характер		79	659
Други разходи	26	(333)	(312)
<b>Печалба от оперативна дейност</b>		<b>1 310</b>	<b>1 241</b>
Обезценка на вземания	14	(136)	(446)
Финансови разходи	27	(1 409)	(1 656)
Финансови приходи	28	795	1 025
<b>Печалба преди данъци</b>		<b>560</b>	<b>164</b>
Разходи за данъци върху дохода	29	(537)	(3)
<b>Печалба за годината</b>		<b>23</b>	<b>161</b>

### Друга всеобхватна загуба:

**Компоненти, които не се рекласифицират в печалбата или загубата:**

Преоценки на задълженията по планове с дефинирани приходи 17.2 (178) (172)

Данък върху дохода, отнасящ се до компоненти, които не се рекласифицират в печалбата или загубата 12 18 17

**Компоненти, които не се рекласифицират в печалбата или загубата:**

Финансови активи на разположение за продажба:

- загуби от текущата година 7 (54) -

Данък върху дохода, отнасящ се до компоненти, които не се рекласифицират в печалбата или загубата 12 5 -

**Друга всеобхватна загуба за годината, нетно от данъци** (209) (155)

**Общо всеобхватна (загуба)/ доход за годината** (186) 6

Доход на акция: 30 0.01 0.06

Съставил:   
Таня Рашкова


Изпълнителен директор:   
инж. Богдан Бибов

Дата: 21.03.2017 г.

Изпълнителен директор:   
Никола Мишев

Заверил съгласно одиторски доклад от дата 31.03.2017 г.:

д-р Мариана Михайлова  
Регистриран одитор



Поясненията към финансовия отчет от стр. 7 до стр. 49 представляват неразделна част от него.



Асенова Крепост АД  
Индивидуален финансов отчет  
31 декември 2016 г.

4

## Отчет за промените в собствения капитал за годината, приключваща на 31 декември

Всички суми са представени в '000 лв.

	Акционерен капитал	Премиен резерв	Други резерви	Нагрулана загуба	Общо собствен капитал
Салдо към 1 януари 2016 г.	7 638	19 490	16 158	(19 058)	24 228
Увеличение на законови резерви	-	-	34	(34)	-
Сделки със собствениците	-	-	34	(34)	-
Печалба за периода	-	-	-	23	23
Друга всеобхватна загуба	-	-	(209)	-	(209)
Общо всеобхватна загуба за годината	-	-	(209)	23	(186)
Салдо към 31 декември 2016 г.	7 638	19 490	15 983	(19 069)	24 042

Съставил:

Таня Рашкова

Дата: 21.03.2017 г.

Изпълнителен директор:

инж. Богдан Бисов

Изпълнителен директор:

Никола Мишев

Заверил съгласно одиторски доклад от дата 31.03.2017 г.:

Д-р Мариана Михайлова  
Регистриран одитор



Поясненията към финансовия отчет от стр. 7 до стр. 49 представляват неразделна част от него.

## Отчет за промените в собствения капитал за годината, приключваща на 31 декември (продължение)

Всички суми са представени в '000 лв.


	Акционерен капитал	Премиен резерв	Други резерви	Натрупа на загуба	Общо собствен капитал
Салдо към 1 януари 2015 г.	7 638	19 490	15 752	(18 658)	24 222
Увеличение на законови резерви	-	-	562	(562)	-
Сделки със собствениците	-	-	562	(562)	-
Печалба за периода	-	-	-	161	161
Друга всеобхватна загуба	-	-	(155)	-	(155)
Общо всеобхватен доход за годината	-	-	(155)	161	6
Описан преоценъчен резерв в неразпределена печалба	-	-	(1)	1	-
<b>Салдо към 31 декември 2015 г.</b>	<b>7 638</b>	<b>19 490</b>	<b>16 158</b>	<b>(19 058)</b>	<b>24 228</b>

Съставил:   
Таня Рашкова

Дата: 21.03.2017 г.

Заверил съгласно одиторски доклад от дата 31.03.2017 г.:

д-р Мариана Михайлова  
Регистриран одитор



Поясненията към финансовия отчет от стр. 7 до стр. 49 представляват неразделна част от него.


Изпълнителен директор:   
инж. Богдан Бибов

Изпълнителен директор:   
Никола Мишев




## Отчет за паричните потоци за годината, приключваща на 31 декември

Пояснение	2016 '000 лв.	2015 '000 лв.
<b>Оперативна дейност</b>		
Постъпления от клиенти	33 370	40 303
Плащания към доставчици	(24 585)	(31 002)
Плащания към персонал и осигурителни институции	(6 787)	(6 774)
Плащания за данъци, различни от данъка върху дохода	(370)	(211)
<b>Нетен паричен поток от оперативна дейност</b>	<b>1 628</b>	<b>2 316</b>
<b>Инвестиционна дейност</b>		
Придобиване на имоти, машини и съоръжения	(178)	(1 194)
Аванси за придобиване на инвестиции	(1)	(3 980)
Постъпления от продажба на имоти, машини и съоръжения	13	15
Предоставени заеми	(1)	(3)
Постъпления от предоставени заеми	3 816	4 034
Получени лихви	236	79
<b>Нетен паричен поток от инвестиционна дейност</b>	<b>3 885</b>	<b>(1 049)</b>
<b>Финансова дейност</b>		
Плащания по облигационен заем	(3 107)	-
Получени заеми	196	324
Плащания по получени заеми	(944)	(725)
Плащания по финансов лизинг	(114)	(134)
Плащания на лихви и такси	(1 580)	(1 224)
<b>Нетен паричен поток от финансова дейност</b>	<b>(5 549)</b>	<b>(1 759)</b>
<b>Нетна промяна в пари и парични еквиваленти</b>	<b>(36)</b>	<b>(492)</b>
Пари и парични еквиваленти в началото на годината	121	620
Загуба от валутна преоценка на пари и парични еквиваленти	(4)	(7)
<b>Пари и парични еквиваленти в края на годината</b>	<b>15 81</b>	<b>121</b>

Съставил:   
 Таня Рашкова


Изпълнителен директор:   
 инж. Богдан Бибов

Дата: 21.03.2017 г.

Изпълнителен директор:   
 Никола Мишев

Заверил съгласно одиторски доклад от дата 31.03.2017 г.:

д-р Мариана Михайлова  
 Регистриран одитор

  
 0203 Мариана Михайлова  
 Регистриран одитор

Поясненията към финансовия отчет от стр. 7 до стр. 48 представляват неразделна част от него.