

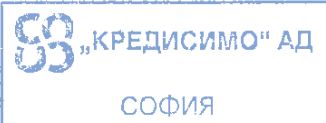
КРЕДИСИМО АДОТЧЕТ ЗА ВСЕОБХВАТНИЯ ДОХОД
ЗА ГОДИНАТА, ПРИКЛЮЧВАЩА НА 31 ДЕКЕМВРИ 2014


(Всички суми са представени в хиляди лева, освен ако не е посочено друго)

	Прило- жение	Годината, приключваща на 31.12.2014	Годината, приключваща на 31.12.2013
Приходи от лихви		11,136	7,921
Разходи за лихви		(447)	(382)
Нетен доход от лихви	4	10,689	7,539
Други доходи от дейността	5	2,744	307
Загуби от обезценка и несъбираемост на кредити	6	(1,964)	(1,376)
Общи административни и други оперативни разходи	7	(5,707)	(3,296)
Печалба от дейността преди данъци върху печалбата		5,762	3,174
Разходи за данъци върху печалбата	8	(596)	(365)
Печалба за годината		5,166	2,809
Друг всеобхватен доход		-	-
Общ всеобхватен доход за годината		5,166	2,809

Годишният финансов отчет е одобрен от Съвета на Директорите на 27 януари 2015 г. и е подписан от негово име от:


Константин Кръстев
/Изпълнителен Директор/




Ивелин Камбуров
/Финансов Директор/


Сокол Янков
/Изпълнителен Директор/


Регистриран одитор
Дата: 27 януари 2015 г.



Приложенията са неразделна част от годишния финансов отчет.

КРЕДИСИМО АД**ОТЧЕТ ЗА ФИНАНСОВОТО СЪСТОЯНИЕ**

КЪМ 31 ДЕКЕМВРИ 2014

(Всички суми са представени в хиляди лева, освен ако не е посочено друго)

	Приложение	Към 31.12.2014	Към 31.12.2013
АКТИВИ			
Парични средства и парични еквиваленти	9	744	418
Предоставени кредити на клиенти	10	13,134	8,074
Други текущи активи	11	612	211
Инвестиции в дъщерни дружества	12	-	5
Дълготрайни материални активи	14	232	234
Дълготрайни нематериални активи	13	467	709
ОБЩО АКТИВИ		15,189	9,651
ПАСИВИ			
Краткосрочни заеми	15	1,425	1,332
Търговски задължения	16	76	199
Задължения към персонала и за социално осигуряване	17	24	41
Задължения за данъци и социални осигуровки	18	619	416
Краткосрочни задължения по финансов лизинг	19	33	36
Дългосрочни заеми	20	1,985	1,721
Дългосрочни задължения по финансов лизинг	19	49	95
Пасиви по отсрочени данъци	21	8	7
ОБЩО ПАСИВИ		4,219	3,847
СОБСТВЕН КАПИТАЛ			
Основен акционерен капитал	22	5,000	2,500
Резерви и неразпределена печалба		804	495
Текущ финансов резултат		5,166	2,809
ОБЩО СОБСТВЕН КАПИТАЛ		10,970	5,804
ОБЩО СОБСТВЕН КАПИТАЛ И ПАСИВИ		15,189	9,651

Годишният финансов отчет е одобрен от Съвета на Директорите на 27 януари 2015 г. и е подписан от негово име от:

Константин Кръстев
/Изпълнителен Директор/



Ивелин Камбуров
/Финансов Директор/

Сокол Янков
/Изпълнителен Директор/



Регистриран одитор
Дата: 27 януари 2015 г.

Приложенията са неразделна част от годишния финансов отчет.

КРЕДИСИМО АД

ОТЧЕТ ЗА ФИНАНСОВОТО СЪСТОЯНИЕ

КЪМ 31 ДЕКЕМВРИ 2014

(Всички суми са представени в хиляди лева, освен ако не е посочено друго)

Приложение	Основен акционерен капитал	Общи резерви	Неразпределена печалба	Общо собствен капитал
Салдо на 31 декември 2012	700	100	1,894	2,694
Формиране на фонд „Резервен”	-	150	(150)	-
Довнасяне на невнесен капитал	300	-	-	300
Увеличение на капитала за сметка на неразпределената печалба	1,500	-	(1,500)	-
Печалба за годината	-	-	2,809	2,809
Друг всеобхватен доход за годината	-	-	-	-
Други движения	-	-	1	1
Салдо на 31 декември 2013	2,500	250	3,054	5,804
Формиране на фонд „Резервен”	-	250	(250)	-
Увеличение на капитала за сметка на неразпределената печалба	2,500	-	(2,500)	-
Печалба за годината	-	-	5,166	5,166
Друг всеобхватен доход за годината	-	-	-	-
Салдо на 31 декември 2014	5,000	500	5,470	10,970

Годишният финансов отчет е одобрен от Съвета на Директорите на 27 януари 2015 г. и е подписан от негово име от:

Константин Кръстев
/Изпълнителен Директор/



Ивелин Камбуров
/Финансов Директор/

Сокол Янков
/Изпълнителен Директор/

Регистриран одитор
Дата: 27 януари 2015 г.



Приложенията са неразделна част от годишния финансов отчет.

КРЕДИСИМО АД

ОТЧЕТ ЗА ПАРИЧНИТЕ ПОТОЦИ

ЗА ГОДИНАТА, ПРИКЛЮЧВАЩА НА 31 ДЕКЕМВРИ 2014

(Всички суми са представени в хиляди лева, освен ако не е посочено друго)

Приложение	Годината, приключваща на 31.12.2014	Годината, приключваща на 31.12.2013
Парични потоци от оперативна дейност		
Постъпления, свързани с търговски контрагенти	39,724	25,695
Плащания, свързани с търговски контрагенти	(37,165)	(24,989)
Плащания към персонала и за социално осигуряване	(1,529)	(874)
Платени данъци	(417)	(224)
Други парични постъпления от оперативна дейност	73	-
Други парични плащания по оперативна дейност	(320)	-
Нетен паричен поток от / (използван в) оперативната дейност	366	(392)
Парични потоци от инвестиционна дейност		
Покупки на дълготрайни активи	(142)	(75)
Постъпления от продажба на инвестиции в дъщерни дружества	5	-
Плащания по предоставени заеми	(554)	(630)
Постъпления от предоставени заеми	762	62
Получени лихви по предоставени заеми	62	-
Други парични постъпления от инвестиционна дейност	-	14
Други парични плащания по инвестиционна дейност	-	(96)
Нетен паричен поток от / (използван в) инвестиционната дейност	133	(725)
Парични потоци от финансова дейност		
Постъпления, свързани с получени заеми	1,986	1,265
Плащания, свързани с получени заеми	(1,647)	(254)
Плащания на лихви	(476)	(353)
Постъпления, свързани с получени вноски от акционерите	-	300
Други плащания по финансова дейност	(36)	(41)
Нетен паричен поток (използван в) / от финансовата дейност	(173)	917
Изменение в паричните средства и паричните еквиваленти през годината	326	(200)
Парични средства и парични еквиваленти в началото на годината	418	618
Парични средства и парични еквиваленти в края на годината	744	418

Годишният финансов отчет е одобрен от Съвета на Директорите на 27 януари 2015 г. и е подписан от негово име от:

Константин Кръстев
/Изпълнителен Директор/




Ивелин Камбуров
/Финансов Директор/

Сокол Янков
/Изпълнителен Директор/

Регистриран одитор

Дата: 27 януари 2015 г.



Приложенията са неразделна част от годишния финансов отчет.