

**МЕЖДИНЕН КОНСОЛИДИРАН
ФИНАНСОВ ОТЧЕТ
НА
ГРУПАТА
„БУЛСТРАД ВИЕНА ИНШУРЪНС ГРУП”**

КЪМ

30 СЕПТЕМВРИ 2015 г.

/ неодитиран/

София, ноември 2015 г.

Надзорен Съвет

Председател:

Петер Хьофингер

Членове:

Вернер Матула

Йосеф Аигнер

Атанас Цветанов Кънчев

Управителен Съвет

Председател:

Румен Янчев- Изпълнителен директор

Членове:

Кристоф Рат- Изпълнителен директор

Недялко Чандъров- Изпълнителен директор

Иван Иванов

Иво Груев

Одитори

“КПМГ - България” ООД

Адрес на управление

пл. “Позитано” № 5
София, п.к. 1000
България

ЗАД „БУЛСТРАД ВИЕНА ИНШУРЪНС ГРУП”
КОНСОЛИДИРАН ОТЧЕТ ЗА ФИНАНСОВОТО СЪСТОЯНИЕ
към 30 септември 2015 година (неодитиран)
(всички суми са в хиляди лева освен ако не е упоменато друго)

	30 септември 2015	31 декември 2014
АКТИВИ		
Нематериални активи	314	253
Други дялови участия	738	738
Инвестиционни имоти	9,581	9,581
Имоти, машини, съоръжения и оборудване	21,766	22,300
Финансови активи	178,718	166,484
Банкови депозити с оригинален матуритет над 90 дни	2,321	7,321
Финансови активи, държани до падеж	26,975	12,894
Финансови активи на разположение за продажба	142,085	138,925
Предоставени заеми	7,337	7,344
Дял на презастрахователите	86,497	85,882
- в пренос премийния резерв	34,630	23,934
- в резерва за предстоящи плащания	51,635	61,724
- в математическия резерв	232	224
Вземания по застрахователни и презастрахователни операции	67,212	66,168
Вземания по застрахователни операции	57,037	41,422
Вземания по презастрахователни операции	10,175	24,746
Други вземания	33,423	33,055
Отсрочени аквизиционни разходи	32,718	30,536
Пари и парични еквиваленти	17,293	11,247
СУМА НА АКТИВИТЕ	448,260	426,244


Недялко Чандъров
Изпълнителен директор


Критоф Рад
Изпълнителен директор


Теодор Илиев
Финансов директор

27 ноември 2015 година

ЗАД „БУЛСТРАД ВИЕНА ИНШУРЪНС ГРУП”
КОНСОЛИДИРАН ОТЧЕТ ЗА ФИНАНСОВОТО СЪСТОЯНИЕ
към 30 септември 2015 година (неодитиран)
(всички суми са в хиляди лева освен ако не е упоменато друго)


(Продължение)

	30 септември 2015	31 декември 2014
СОБСТВЕН КАПИТАЛ И ПАСИВИ		
Собствен Капитал	69,815	69,414
Неконтролиращо участие	912	745
Брутни застрахователни резерви	307,613	290,392
Пренос-премиен резерв	103,481	87,498
Резерв за предстоящи плащания	126,481	136,292
Математически резерви	71,236	65,333
Други резерви	6,415	1,269
Отсрочени данъчни пасиви, нетно	1,524	1,524
Депозити на презастрахователи	25,899	28,080
Задължения по застрахователни и презастрахователни операции	32,055	23,383
Задължения по застрахователни операции	16,441	13,026
Задължения по презастраховане	15,614	10,357
Други задължения	8,420	7,931
Предплатени премии	2,022	4,775
СУМА НА СОБСТВЕНИЯ КАПИТАЛ И ПАСИВИТЕ	448,260	426,244


Недялко Чандъров
Изпълнителен директор

27 ноември 2015 година


Кристоф Рат
Изпълнителен директор


Теодор Илиев
Финансов директор

ЗАД „БУЛСТРАД ВИЕНА ИНШУРЪНС ГРУП”**КОНСОЛИДИРАН ОТЧЕТ ЗА ПЕЧАЛБАТА ИЛИ ЗАГУБАТА за периода,
приключващ на 30 септември 2015 година (неодитиран)***(всички суми са в хиляди лева освен ако не е упоменато друго)*

	За периода, приключващ на 30 септември	
	2015	2014
Брутни записани премии	200,993	176,541
Отстъпени премии на презастраховател	(65,469)	(54,288)
Нетни записани премии	135,524	122,253
Промяна в брутният размер на ППР, в т.ч.	(15,983)	(10,480)
Промяна в резерва за неизтекли рискове	-	186
Промяна в дела на презастрахователя в ППР	10,696	4,697
Нетна промяна в ППР	(5,287)	(5,783)
Спечелени премии, нетни от презастраховане	130,237	116,470
Презастрахователни комисиони	14,443	13,979
Нетна доходност от инвестиции	6,369	4,494
Други технически приходи	3,390	1,969
Други приходи	856	298
ОБЩО ПРИХОДИ	155,295	137,210
Изплатени обезщетения	(97,814)	(95,076)
Дял на презастрахователя в изплатените обезщетения	34,294	27,268
Откупи и преживявания	(12,050)	(11,269)
Нетни изплатени обезщетения	(75,570)	(79,077)
Нетна промяна в РПП	(278)	9,993
Промяна в брутният размер на РПП	9,811	(17,440)
Промяна в дела на презастрахователя в РПП	(10,089)	27,433
Възникнали претенции, нетни от презастраховане	(75,848)	(69,084)
Нетна промяна в ЖЗР	(11,041)	(7,257)
Промяна в брутният размер на ЖЗР	(11,049)	(7,266)
Промяна в дела на презастрахователя в ЖЗР	8	9
Аквизиционни разходи	(36,091)	(35,410)
Промяна в отсрочените аквизиционни разходи, нетно	2,182	4,129
Административни разходи	(20,178)	(20,013)
Други технически разходи	(9,529)	(8,692)
Други нетехнически разходи	(262)	(280)
ОБЩО РАЗХОДИ	(150,767)	(136,607)
ПЕЧАЛБА ОТ ДЕЙНОСТТА	4,528	603
Разходи за данъци	(329)	(241)
ПЕЧАЛБА/ЗАГУБА ЗА ПЕРИОДА	4,199	362
Отнасяща се към:		
Притежателите на собствения капитал на компанията		
- майка	3,954	224
Неконтролиращото участие	245	138
Доход на акции (лева)	1.26	0.07



Недялко Чандъров
Изпълнителен директор

27 ноември 2015 година



Критюф Рат
Изпълнителен директор



Теодор Илиев
Финансов директор

ЗАД „БУЛСТРАД ВИЕНА ИНШУРЪНС ГРУП”**КОНСОЛИДИРАН ОТЧЕТ ЗА ВСЕОБХВАТНИЯ ДОХОД****за периода, приключващ на 30 септември 2015 година (неодитиран)***(всички суми са в хиляди лева освен ако не е упоменато друго)*

	За периода, приключващ на 30 септември	
	2015	2014
Финансов резултат за периода	4,199	362
Друг всеобхватен доход		
<i>Компоненти, които са или могат да бъдат впоследствие реклафицирани в печалбата или загубата</i>		
Преценка на финансови активи на разположение за продажба	(3,662)	1,631
Преценка на чуждестранни дейности	31	37
<i>Компоненти, които няма да бъдат впоследствие реклафицирани в печалбата или загубата</i>	-	-
Друг всеобхватен доход за периода, общо	(3,631)	1,668
Общ всеобхватен доход след данъци, в т.ч.	568	2,030
отнасящ се до:		
Притежателите на собствения капитал на компанията - майка	401	1,862
Неконтролиращото участие	167	168




Недялко Чандъров
Изпълнителен директор

27 ноември 2015 година




Критеф Радев
Изпълнителен директор



Теодор Илиев
Финансов директор

ЗАД „БУЛСТРАД ВИЕНА ИНШУРЪНС ГРУП“**КОНСОЛИДИРАН ОТЧЕТ ЗА ПАРИЧНИЯ ПОТОК****за периода, приключващ на 30 септември 2015 година (неодитиран)***(всички суми са в хиляди лева освен ако не е упоменато друго)*


Бел.	За периода, приключващ на 30 септември	
	2015	2014
ПАРИЧНИ ПОТОЦИ ОТ ОПЕРАТИВНА ДЕЙНОСТ		
Печалба за периода	4,199	362
Промени, отразяващи движението на непаричните (приходи)/разходи:		
Разходи за амортизации	1,271	1,334
Преценка на чуждестранни дейности (Печалби)/загуби от операции с финансови активи	31	37
(Реинтеграция)/ обезценка на застрахователни и други вземания	(668)	(740)
Обезценка на финансови активи	206	434
Приходи от лихви и дивиденди	-	400
Валутна преценка	(4,652)	(4,135)
Отписани активи	(1)	(358)
Разход за данък	55	97
	329	241
Общо промени, отразяващи движението на непаричните (приходи)/разходи:	(3,429)	(2,690)
Изменение в активите и пасивите:		
Увеличение / (намаление) в технически резерви, брутен размер	17,221	35,186
(Увеличение) / намаление в дела на презастрахователите в техническите резерви	(615)	(32,139)
(Увеличение) / намаление на вземанията по застрахователни операции	(17,858)	(12,406)
(Увеличение) / намаление на вземанията по презастрахователни операции	14,571	5,420
(Увеличение) / намаление на други вземания	(426)	300
(Увеличение) / намаление в отсрочените аквизиционни разходи	(2,182)	(4,129)
Увеличение / (намаление) в задълженията по застрахователни операции	3,415	10,205
Увеличение / (намаление) в задълженията по презастраховане	5,257	(1,282)
Увеличение / (намаление) в депозитите на презастрахователи	(2,181)	1,883
Увеличение / (намаление) в други задължения	162	216
Увеличение / (намаление) в предплатени премии	(2,753)	(3,556)
Общо изменение в активите и пасивите:	14,611	(302)
Нетни парични потоци от оперативна дейност:	15,381	(2,630)



Недялко Чандъров
Изпълнителен директор



Критоф Рат
Изпълнителен директор



Теодор Илиев
Финансов директор

27 ноември 2015 година

ЗАД „БУЛСТРАД ВИЕНА ИНШУРЪНС ГРУП“
КОНСОЛИДИРАН ОТЧЕТ ЗА ПАРИЧНИЯ ПОТОК
за периода, приключващ на 30 септември 2015 година (неодитиран)
(всички суми са в хиляди лева освен ако не е упоменато друго)

Продължение

	За периода, приключващ на 30 септември		
	Бел.	2015	2014
ПАРИЧНИ ПОТОЦИ ОТ ОПЕРАТИВНА ДЕЙНОСТ		15,381	(2,630)
ПАРИЧНИ ПОТОЦИ ОТ ИНВЕСТИЦИОННА ДЕЙНОСТ			
(Увеличение)/ намаление на финансови активи		(12,564)	13,442
(Увеличение)/ намаление на дълготрайни активи		(852)	(825)
(Увеличение)/ намаление на инвестиционни имоти		-	(10)
Получени лихви и дивиденди		4,081	6,493
Нетни парични потоци от инвестиционна дейност:		(9,335)	19,100
ПАРИЧНИ ПОТОЦИ ОТ ФИНАНСОВА ДЕЙНОСТ			
Платени дивиденди		-	(1,407)
Нетни парични потоци от финансова дейност:		-	(1,407)
Намаление/ Увеличение на паричните средства и еквиваленти		6,046	15,063
Парични средства и парични еквиваленти в началото на годината		11,247	9,593
Парични средства и парични еквиваленти в края на периода		17,293	24,656




Недялко Чандъров
Изпълнителен директор

27 ноември 2015 година



Критоф Рат
Изпълнителен директор




Теодор Илиев
Финансов директор

ЗАД „БУЛСТРАД ВИЕНА ИНШУРЪНС ГРУП“
КОНСОЛИДИРАН ОТЧЕТ ЗА ПАРИЧНИЯ ПОТОК
за периода, приключващ на 30 септември 2015 година (неодитиран)
(всички суми са в хиляди лева освен ако не е упоменато друго)


	Основен капитал	Премии от емисии	Резерви		Натрупани печалби/ (загуби)	Собствен капитал	Неконтролно иращо участие	Общо капитал
			Общи резерви	Преоценъчни резерви				
На 01 януари 2015	31,475	34,617	553	20,536	(17,767)	69,414	745	70,159
Всеобхватен доход за периода	-	-	-	-	3,954	3,954	245	4,199
Финансов резултат за периода	-	-	-	-	-	-	-	-
<i>Друг всеобхватен доход</i>	-	-	-	30	-	30	1	31
Преценка на чуждестранни дейности	-	-	-	(3,583)	-	(3,583)	(79)	(3,662)
Преценка на финансови активи на разположение за продажба	-	-	-	(3,553)	-	401	167	568
Общо всеобхватен доход	-	-	-	-	3,954	-	-	-
Сделки с акционери, отчетени в собствения капитал	-	(5,073)	(384)	-	5,457	-	-	-
Покриване на загуба от предходен период	-	-	-	-	-	-	-	-
Общо сделки с акционери, отчетени в собствения капитал	-	(5,073)	(384)	-	5,457	-	-	-
На 30 септември 2015	31,475	29,544	169	16,983	(8,356)	69,815	912	70,727



Недялко Чандъров
Изпълнителен директор



Теодор Илиев
Финансов директор



Крилоф Рат
Изпълнителен директор


27 ноември 2015 година


**ЗАД „БУЛСТРАД ВИЕНА ИНШУРЪНС ГРУП“
КОНСОЛИДИРАН ОТЧЕТ ЗА ПАРИЧНИЯ ПОТОК**

за периода, приключващ на 30 септември 2015 година (неодитиран)
(всички суми са в хилйди лева освен ако не е упоменато друго)

Продължение

	Премии		Резерви		Натрулани печалби/загуби	Собствен капитал	Неконтрол ирашо участие	Общо капитал
	Основен капитал	емисии	Общи резерви	Преоценъчни резерви				
На 01 януари 2014	31,475	34,617	310	18,092	(9,209)	75,285	796	76,081
Всеобхватен доход за периода	-	-	-	-	(6,941)	(6,941)	30	(6,911)
Финансов резултат за периода	-	-	-	-	-	-	-	-
Друг всеобхватен доход								
Преоценка на чуждестранни дейности	-	-	-	17	-	17	(33)	(16)
Провизия за пенсии- актюерски печалби и загуби	-	-	-	(12)	-	(12)	(1)	(13)
Преоценка на финансови активи на разположение за продажба	-	-	-	2,439	-	2,439	48	2,487
Общо всеобхватен доход	-	-	-	2,444	(6,941)	(4,497)	44	(4,453)
Сделки с акционери, отчетени в собствения капитал								
Изплатени дивиденди	-	-	-	-	(1,374)	(1,374)	(95)	(1,469)
Разпределение на печалба от предходни периоди	-	-	243	-	(243)	-	-	-
Общо сделки с акционери, отчетени в собствения капитал	-	-	243	-	(1,617)	(1,374)	(95)	(1,469)
На 31 декември 2014	31,475	34,617	553	20,536	(17,767)	69,414	745	70,159


Недялко Чандъров
Изпълнителен директор


Теодор Илиев
Финансов директор